


平成 3 1 年度

市 場 年 報



都城市公設地方卸売市場

目次

まえがき

市場供給圏図	1
都城市公設地方卸売市場配置図	2
市場の概要	3

総括

年間取扱高概要	5
部別取扱高総括表	8
月別取扱高グラフ	10
10年間の取扱高推移	10
部別・種類別取扱高円グラフ	11
年度別取扱高推移表	12
年度別取扱高推移グラフ	12

青果部

品目別：産地別：月別取扱高（野菜）	13
取扱品目産地別グラフ（野菜）	59
品目別：月例取扱高10位（野菜）	60
市内地区別入荷数量比率（野菜）	61
主要品目：月別平均単価（野菜）	62

品目別：産地別：月別取扱高（果実）	63
輸入品目取扱高円グラフ（果実）	106
取扱品目産地別グラフ（果実）	107
品目別：月別取扱高10位（果実）	108
主要品目：月別平均単価（果実）	109

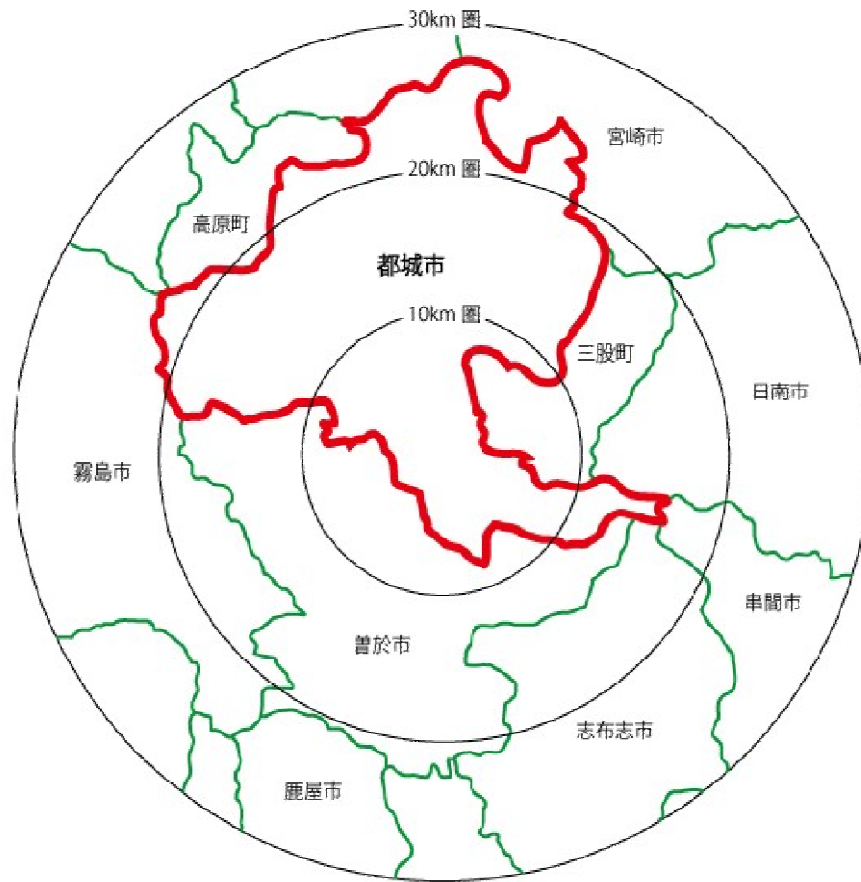
花き部

品目別：産地別：月別取扱高	110
輸入品目取扱高円グラフ	167
取扱品目産地別グラフ	168
品目別：月別取扱高10位	170
主要品目：月別平均単価	171

水産物部

水産物部総括表	173
取扱品目別グラフ	174
品目別：月別取扱高10位	175

市場供給圏図



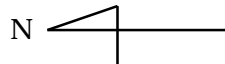
供給圏人口

昭和55年	239,316 人
昭和60年	250,000 人
平成 2年	305,533 人
平成 7年	337,036 人
平成12年	328,239 人
平成17年	281,907 人
平成29年	266,185 人
平成30年	260,962 人
平成31年	261,420 人

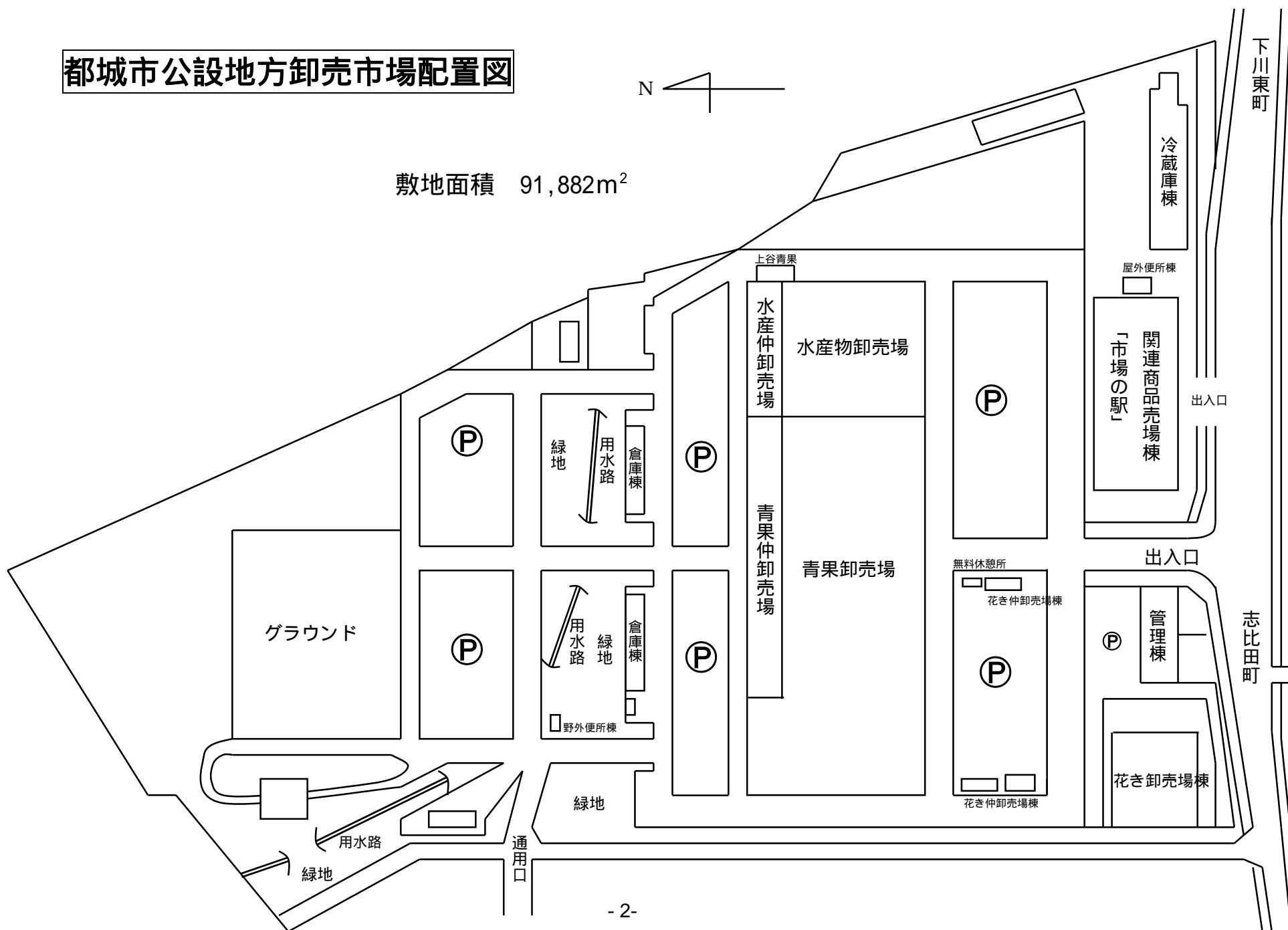
令和2年4月1日現在

都 城 市	159,925 人
三 股 町	25,445 人
高 原 町	8,600 人
曾 於 市	34,723 人
志 布 志 市	30,874 人
合 計	259,567 人

都城市公設地方卸売市場配置図



敷地面積 91,882m²



市場の概要

- 1 開 場 昭和 55 年 4 月 20 日
- 2 業務開始 昭和 55 年 7 月 1 日
- 3 市場施設
 - (1) 名 称 都城市公設地方卸売市場
 - (2) 所 在 地 都城市志比田町 5571 番地 1
 - (3) 施設面積 91,882 平方メートル
 - (4) 施 設

施 設 名	延面積 (平方 m)	構 造
卸 売 場	5,467	鉄 骨 構 造
青 果	1,715	"
水 産	1,297	"
花 き	456	"
買 荷 保 管	258	"
積 込 所	999	鉄筋コンクリート、一部鉄骨
青 果	388	"
水 産	288	鉄 骨 構 造
花 き	614	鉄筋コンクリート、一部鉄骨
業 者 事 務 所	323	"
青 果	179	鉄 骨 構 造
水 産	62	鉄筋コンクリート、一部鉄骨
花 き	18	鉄 骨 構 造
精 算 セ ン タ ー	26	"
買 受 人 組 合 事 務 所	40	"
花 き 倉 庫	48	"
花 き 冷 蔵 庫	615	鉄筋コンクリート二階
花 き 会 議 室	2,153	鉄 骨 構 造
管 理 棟	1,003	鉄筋コンクリート
関 連 商 品 売 場 棟	336	鉄 骨 構 造
冷 蔵 庫 棟	210	鉄 骨 構 造
倉 庫 棟	27,973	アスファルト舗装
屋 根 付 駐 車 場 棟		
駐 車 場		

4 市場機構

(1) 開設者 都 城 市

(2) 指定管理者 (令和 2 年 3 月 31 日現在)

指定管理者名	代表者名	資本金 (千円)
(株)都城公設卸売市場	代表取締役 田中 茂夫	9,000

(3) 卸売業者

部	卸 売 会 社 名	代表者名	資本金 (千円)
青 果 部	(株)都城竹田青果	代表取締役 岩永 幸三	50,000
	都城大同青果(株)	代表取締役 田中 茂夫	30,000
水 産 物 部	(株)都城中央魚市場	代表取締役 日高 莞次	28,000
花 き 部	(株)都城園芸花市場	代表取締役 小倉 洋子	22,900

(4) 仲卸業者

青果部	水産物部	花き部	計
業者	業者	業者	業者
7	8	3	18

(5) 買受人及び買出人 (令和 2 年 3 月 31 日現在)

青果部	水産物部	花き部	買出人	計
人	人	人	人	人
80	23	134	339	576

(5) 市町村別売買参加者の状況(令和2年3月31日現在)単位:人

市町村	仲卸業社			買受人			買出人	計
	青果	水産	花き	青果	水産	花き		
都城市	7	8	3	50	13	52	227	360
三股町				5	1	3	12	21
曾於市				13	4	12	41	70
霧島市				8	1	10	18	37
志布志市				1	2	7	11	21
鹿屋市						13	1	14
宮崎市				0		8	1	9
延岡市				1			1	2
高原町					1	1	3	5
小林市						9	10	19
阿久根市								0
日南市						4	2	6
串間市				1		3	1	5
鹿児島市				1	1		3	5
肝付町						2	3	5
東串良町						1	1	2
南大隅町						1		1
熊本県						4		4
福岡県						1		1
長野県						1		1
垂水市							1	1
大崎町						1	1	2
えびの市							1	1
その他						1	1	2
	7	8	3	80	23	134	339	594

(6) 関連事業者

業種	店舗数	業種	店舗数
青果物	1	菓子類	1
花き類	1	花器材	1
そう菜類	2	海産物類	2
練製品類	1	コシニャク類	2
食肉類	2	麺類	1
食堂	1	食鳥類	1
喫茶	1	雑貨類	1
総合食品類	1	整体	1
漬物類	1	冷蔵会社	1

計 22店

5 市場営業日数

平成31年4月1日～令和2年3月31日まで

青果部	258日
水産物部	269日
花き部	270日

6 販売開始時刻

青果部	午前7時
水産物部	午前7時
花き部	午前8時30分

總 括

年間取扱高概要

蔬菜部門

平成31年度の前半は、長雨、台風の影響により、夏場に収穫される高冷地物の葉物に品質の低下が見られ、入荷量の減少となった。後半の秋口から冬場にかけては、暖冬の影響により全般的に前進出荷傾向となり、単価安が春先まで続く結果となった。

取扱数量 11,794トン (前年比101.2%)
取扱金額 1,892,484千円 (前年比 94.0%)

玉葱

春からの佐賀産に於いては、大玉中心で安定した入荷量となるものの6月から痛み等が多く発生し早めの終了となった。8月からの北海道産は、干ばつの影響もあり入荷量は減少となった。秋口からは豊作傾向となり入荷量の増加となったが、春先まで単価安が続き厳しい販売となった。

取扱数量 1,412トン (前年比 89.5%)
取扱金額 121,053千円 (前年比 62.2%)

だいこん

年間を通して、県内外産ともに生産量が多く入荷量の増加となったが、需要が伴わず単価安で推移した。

取扱数量 841トン (前年比 96.7%)
取扱金額 63,110千円 (前年比 88.0%)

白菜

前半の長野産は、首都圏からの引き合いが強く、入荷量減の単価高で動いた。冬場の地物になると暖冬で豊作であったため、単価安で苦しい販売であった。

取扱数量 610トン (前年比 98.6%)
取扱金額 38,367千円 (前年比 100.5%)

人参

生育期間の気象条件が良く、入荷量・単価ともに安定した年となった。

取扱数量 1,031トン (前年比 129.7%)
取扱金額 104,987千円 (前年比 91.7%)

キャベツ

夏場の群馬産は、長雨の影響もあり品質も悪く単価安の販売となった。その後の地物は、台風の影響により入荷量の減少となったが、冬場は、暖冬により前進出荷となり春先まで単価安が続いた。

取扱数量 1,752トン (前年比 97.6%)
取扱金額 120,419千円 (前年比 98.0%)

果物部門

本年度は、長雨、台風、暖冬等の異常気象の影響で、販売を取り巻く環境は厳しい年となった。

取扱数量 6,005トン (前年比 95.9%)

取扱金額 1,920,800千円 (前年比 97.6%)

果瓜類

メロンは、順調な入荷量と内容もよく高値での販売であった。

西瓜は、長雨の影響により糖度が不足し、また、傷みが多く単価安であった。

ぶどう類

前半は、天候不良で下等級が多く、後半は大雨と低温で裂果が多かった。

イチゴ類

前進出荷でクリスマス商戦までは入荷量が増加したが、年明けは不安定な入荷量となった。

りんご類

早生・中生種は、順調な入荷量であったが、晩生種は、突風等の影響によりキズ果が多く、入荷量減の単価高となった。

柑橘類

全体的に日照不足で糖度が低く、特に極早生みかんは低糖、低酸で例年になく単価安であった。

花き部門

平成31年度は、産地の高齢化による規模縮小、単価の低迷による作物転換、また、悪天候による被害等での入荷不安定の一年であった。特に8月の九州北部の豪雨災害、首都圏を襲った台風の影響により、全国的に年末の入荷に影響があった。

切花市では、仏花需要低迷の影響から物日取引の活発さがなくなった。また、インターネット取引が活発化しているため、せり市での価格低迷が目立った。

鉢物市は、野菜の高騰から野菜苗の取引が活発となり注文が増えた。物日需要は蘭類を中心とした取引となった。

取扱数量	18,596千本	(前年比	98.0%)
取扱金額	1,293,963千円	(前年比	94.7%)

菊類

大菊は、冬場の相場が低迷しているため、5月・6月の入荷量が増え安価の期間が長く続いた。

SP菊は、輸入を中心として単価の低迷が続いており、国産は作付け減少、産地作物転換などにより入荷量の減少となった。

小菊は、高齢化により産地の減少、冬場の沖縄産も天候不順の影響で入荷量の減少となった。

いずれも入荷量の減少となったが、仏花需要低迷により高値となることはなかった。

バラ・カーネーション

バラは、産地の品質向上から安定した取引となった。特に国産、輸入ともに大輪の引き合いは強かった。

SPバラは産地の減少により価格が安定し物日を中心に需要が高まっている。

カーネーションは、輸入品が中心で安定した取引であった。また、国内産地についても順調な作付けで安定した入荷量であった。

球根類

鉄砲百合は、生産量が減少したが、需要も減少したため、単価に影響はなかった。

鹿の子ユリは、県内の生産量が多かったため、需要期外の入荷が非常に多く価格低迷の原因になった。

LA・AT百合は、生産量の減少により入荷が安定せず価格に影響があった。

草花類

定番商品のトルコキキョウは、年間を通して安定した入荷量となったが、スターチス、ストック、スイートピーは、需要期外の入荷量が増加したため価格の低迷となった。

鉢物

苗物は、産地の減少により入荷量の減少が続いているが、ホームセンターからの注文が増加となった。

また、ギフト向けの胡蝶蘭は、葬儀での需要が増えたため、好調な販売となった。

部 別 取 扱 高 総 括 表

上段：数量：Kg・本
下段：金額：円

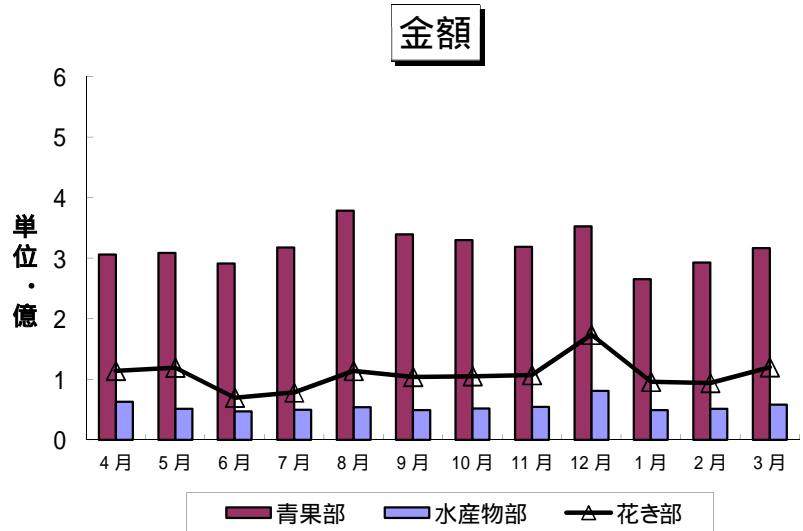
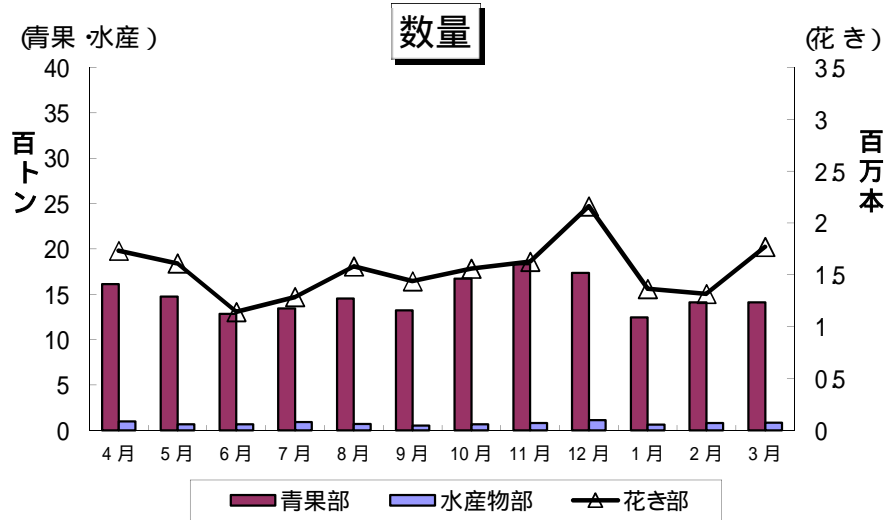
	項目	合計	4月	5月	6月	7月	8月	9月	10月	11月	12月	1月	2月	3月	
青果部	野菜	11,654,126 1,850,722,826	1,167,470 156,000,702	1,064,699 155,748,250	916,645 145,698,272	866,671 146,077,329	898,236 172,379,006	816,975 170,074,749	958,419 164,869,572	1,085,117 156,178,576	1,017,762 156,695,652	852,752 124,276,947	1,002,186 141,474,521	1,007,194 161,249,250	
	その他野菜	1,891 4,081,366	160 316,283	135 310,252	110 270,378	112 279,326	139 403,618	136 336,895	182 426,236	233 372,009	191 490,524	125 265,389	173 305,911	195 304,545	
	加工品	59,686 16,705,570	4,497 1,164,845	4,436 1,269,605	3,904 1,055,711	4,132 1,107,005	4,135 1,161,259	4,084 1,183,561	4,275 1,180,183	5,832 1,353,589	6,793 2,143,536	7,733 2,490,555	5,879 1,585,410	3,986 1,010,311	
	その他(鶏卵)	76,256 21,775,681	6,617 1,900,215	6,054 1,697,915	6,050 1,688,452	14,541 1,511,532	5,130 1,510,531	5,773 1,596,306	1,616 1,604,896	6,430 2,015,750	6,781 3,114,216	4,126 1,420,448	5,507 1,701,659	7,631 2,013,761	
	野菜合計	11,791,959 1,893,285,443	1,178,744 159,382,045	1,075,324 159,026,022	926,709 148,712,813	885,456 148,975,192	907,640 175,454,414	826,968 173,191,511	964,492 168,080,887	1,097,612 159,919,924	1,031,527 162,443,928	864,736 128,453,339	1,013,745 145,067,501	1,019,006 164,577,867	
	果実	6,010,696 1,922,329,136	432,561 146,809,465	398,897 149,418,887	357,414 142,224,827	458,996 168,754,442	546,681 202,829,328	497,948 165,971,793	709,470 161,754,603	732,322 158,606,732	704,910 190,055,167	381,415 136,663,164	396,370 147,438,335	393,712 151,802,393	
	果実合計	6,010,696 1,922,329,136	432,561 146,809,465	398,897 149,418,887	357,414 142,224,827	458,996 168,754,442	546,681 202,829,328	497,948 165,971,793	709,470 161,754,603	732,322 158,606,732	704,910 190,055,167	381,415 136,663,164	396,370 147,438,335	393,712 151,802,393	
	計	17,802,655 3,815,614,579	1,611,305 306,191,510	1,474,221 308,444,909	1,284,123 290,937,640	1,344,452 317,729,634	1,454,321 378,283,742	1,324,916 339,163,304	1,673,962 329,835,490	1,829,934 318,526,656	1,736,437 352,499,095	1,246,151 265,116,503	1,410,115 292,505,836	1,412,718 316,380,260	
	水産部	鮮魚	661,668 545,093,323	81,040 54,918,413	54,871 44,281,944	51,375 40,378,931	66,472 40,708,723	43,859 43,127,098	33,741 40,380,068	44,613 42,870,599	58,340 44,966,649	74,357 61,455,906	44,708 40,985,446	48,834 42,821,054	59,458 48,198,492
		冷凍魚	3,920 5,497,513	324 325,264	304 380,700	236 326,117	216 307,453	233 313,632	253 359,715	297 375,938	228 328,859	1,020 1,784,800	189 339,519	280 328,341	340 327,175
塩干		25,418 5,691,914	1,429 346,113	957 221,396	1,124 264,667	2,199 333,285	2,548 519,640	0 0	3,174 739,082	2,673 612,199	3,701 953,358	2,397 534,457	2,091 465,743	3,125 701,974	
加工品		257,679 102,089,575	15,989 7,229,027	13,034 6,257,601	13,386 6,166,554	24,621 8,288,009	23,994 9,610,277	20,329 8,449,788	19,233 7,928,244	21,006 8,348,272	34,346 16,576,651	16,367 6,944,152	31,966 7,722,837	23,408 8,568,163	
その他		948,685 658,372,325	98,782 62,818,817	69,166 51,141,641	66,121 47,136,269	93,508 49,637,470	70,634 53,570,647	54,323 49,189,571	67,317 51,913,863	82,247 54,255,979	113,424 80,770,715	63,661 48,803,574	83,171 51,337,975	86,331 57,795,804	
計		13,975,598 855,927,442	1,096,402 62,767,829	1,046,417 66,699,009	868,441 45,586,264	1,081,892 58,157,282	1,390,246 90,461,452	1,133,986 77,011,374	1,067,408 64,777,603	1,126,112 65,186,640	1,522,070 104,418,163	1,144,491 73,964,986	1,086,659 65,008,623	1,411,474 81,888,217	
花き部		834,935 34,848,619	64,993 2,820,220	78,470 3,239,860	60,660 2,239,822	67,747 2,549,875	82,998 4,518,628	78,004 3,323,137	64,680 2,364,181	68,953 2,569,875	91,078 4,014,120	59,283 2,558,563	54,849 2,149,928	63,220 2,500,410	
切花	571,589 55,043,684	28,908 2,591,374	33,827 2,974,936	28,940 2,415,793	42,648 3,329,814	38,469 3,617,946	33,050 3,708,802	32,072 3,038,767	31,958 3,147,893	209,261 21,180,687	27,537 2,693,240	34,083 3,115,992	30,836 3,228,440		
葉物	264,702 186,610,405	28,523 17,381,347	42,970 24,781,523	17,470 11,042,977	14,073 10,365,829	11,843 12,085,873	16,938 12,092,264	22,992 13,283,008	23,160 15,769,957	24,916 25,000,896	13,572 10,770,373	18,867 16,453,055	29,378 17,583,303		
鉢物	2,811,935 138,401,118	499,372 25,114,424	397,481 15,835,503	160,435 6,417,031	77,068 3,155,945	55,338 2,477,055	170,288 6,912,180	368,469 20,692,114	369,970 19,725,833	250,990 14,187,924	115,715 5,084,562	118,576 6,259,686	228,233 12,538,861		
苗木	39,471 17,026,606	6,179 2,975,517	9,224 5,622,900	5,280 1,808,433	2,131 615,898	965 302,567	1,927 655,520	2,279 675,884	1,151 245,518	1,763 659,639	1,514 629,771	2,111 835,335	4,947 1,999,624		
花木	87,797 5,156,784	4,138 236,952	1,652 89,640	1,122 41,040	1,681 52,002	2,002 222,912	3,314 216,659	2,933 140,624	5,791 329,153	59,595 3,457,707	2,803 169,180	396 63,085	2,370 137,830		
その他	9,719 948,143	4,133 86,103	1,216 31,860	110 9,936	202 23,328	36 17,172	1,500 10,530	-129 8,250	0 0	1,370 670,544	10 2,750	1,251 82,170	20 5,500		
計	18,595,746 1,293,962,801	1,732,648 113,973,766	1,611,257 119,275,231	1,142,458 69,561,296	1,287,442 78,249,973	1,581,897 113,703,605	1,439,007 103,930,466	1,560,704 104,980,431	1,627,095 106,974,869	2,161,043 173,589,680	1,364,925 95,873,425	1,316,792 93,967,874	1,770,478 119,882,185		
合計	5,767,949,705	482,984,093	478,861,781	407,635,205	445,617,077	545,557,994	492,283,341	486,729,784	479,757,504	606,859,490	409,793,502	437,811,685	494,058,249		

部別取扱高総括表

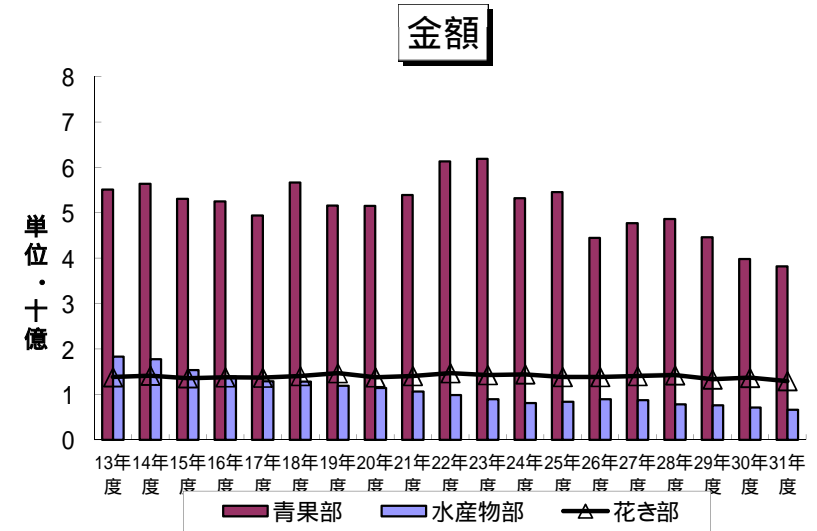
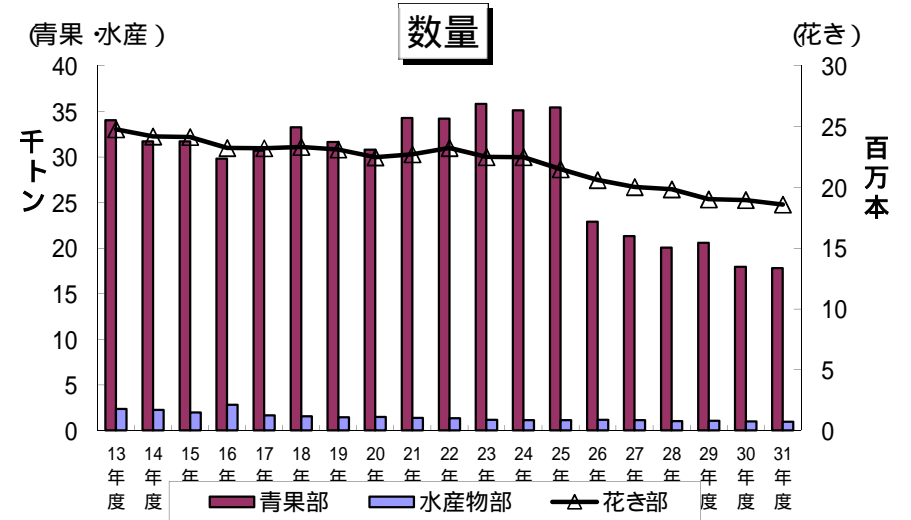
上段：数量：Kg・本
下段：金額：円

項目		合計	4月	5月	6月	7月	8月	9月	10月	11月	12月	1月	2月	3月		
青果部	委託	野菜	5,707,363	703,683	539,819	432,746	343,324	354,572	293,579	422,920	545,600	548,982	473,783	536,389	511,966	
		804,491,683	75,134,722	68,737,709	60,213,788	54,387,563	58,354,852	61,291,846	66,067,802	71,431,418	79,279,522	62,973,861	69,323,085	77,295,515		
	買付	野菜	6,084,579	475,061	535,505	493,963	542,132	553,068	533,389	541,572	552,012	482,545	390,953	477,339	507,040	
		1,088,793,760	84,247,323	90,288,313	88,499,025	94,587,629	117,099,562	111,899,665	102,013,085	88,488,506	83,164,406	65,479,478	75,744,416	87,282,352		
	計	野菜	3,622,848	274,566	253,559	225,277	285,685	404,965	300,040	382,106	420,179	383,666	231,187	216,161	245,457	
		1,134,244,874	77,827,447	82,487,142	87,005,517	116,489,931	159,417,506	102,786,493	96,715,581	91,806,421	103,473,175	67,913,649	69,216,023	79,105,989		
	水産部	委託	鮮魚	574,568	73,169	47,702	46,294	60,922	35,715	26,951	37,428	50,996	63,320	35,927	43,305	52,839
			421,121,192	44,134,860	34,937,997	33,221,588	32,983,492	30,835,955	30,145,106	32,481,034	34,600,862	43,340,356	28,950,720	34,833,816	40,655,406	
		買付	冷凍魚	1,664	119	126	68	70	60	70	79	47	829	49	48	99
			1,763,274	26,406	77,436	21,816	25,444	19,440	22,680	25,596	15,228	1,474,796	14,256	16,524	23,652	
計		塩干	60	0	0	0	0	60	0	0	0	0	0	0	0	
		3,240	0	0	0	0	3,240	0	0	0	0	0	0	0		
委託		加工品	10,022	928	806	736	1,232	1,323	1,227	928	697	533	708	421	483	
		6,630,614	426,809	483,930	718,325	1,343,723	724,933	980,438	582,492	382,179	215,227	331,243	245,697	195,618		
買付		鮮魚	87,100	7,871	7,169	5,081	5,550	8,144	6,790	7,185	7,344	11,037	8,781	5,529	6,619	
		123,972,131	10,783,553	9,343,947	7,157,343	7,725,231	12,291,143	10,234,962	10,389,565	10,365,787	18,115,550	12,034,726	7,987,238	7,543,086		
委託	冷凍魚	2,256	205	178	168	146	173	183	218	181	191	140	232	241		
	3,734,239	298,858	303,264	304,301	282,009	294,192	337,035	350,342	313,631	310,004	325,263	311,817	303,523			
買付	塩干	25,358	1,429	957	1,124	2,199	2,488	0	3,174	2,673	3,701	2,397	2,091	3,125		
	5,688,674	346,113	221,396	264,667	333,285	516,400	0	739,082	612,199	953,358	534,457	465,743	701,974			
委託	加工品	247,657	15,061	12,228	12,650	23,389	22,671	19,102	18,305	20,309	33,813	15,659	31,545	22,925		
	95,458,961	6,802,218	5,773,671	5,448,229	6,944,286	8,885,344	7,469,350	7,345,752	7,966,093	16,361,424	6,612,909	7,477,140	8,372,545			
花き部	委託	計	948,685	98,782	69,166	66,121	93,508	70,634	54,323	67,317	82,247	113,424	63,661	83,171	86,331	
		658,372,325	62,818,817	51,141,641	47,136,269	49,637,470	53,570,647	49,189,571	51,913,863	54,255,979	80,770,715	48,803,574	51,337,975	57,795,804		
	買付	切花	13,975,588	1,096,402	1,046,417	868,441	1,081,892	1,390,246	1,133,986	1,067,408	1,126,112	1,522,070	1,144,491	1,086,659	1,411,464	
		855,856,434	62,765,669	66,699,009	45,584,644	58,155,014	90,458,752	77,011,374	64,777,603	65,184,880	104,364,813	73,964,986	65,008,623	81,881,067		
	委託	葉枝物	1,401,094	93,901	112,297	89,600	110,395	121,467	111,054	96,752	100,911	294,929	86,820	88,912	94,056	
		89,672,892	5,411,594	6,214,796	4,655,615	5,877,853	8,133,334	7,031,939	5,402,948	5,717,768	24,985,532	5,251,803	5,260,860	5,728,850		
	買付	鉢物	245,902	26,170	40,501	15,510	11,987	9,933	14,365	21,656	23,160	23,989	13,353	18,120	27,158	
		176,743,733	16,256,981	23,216,667	10,045,025	9,323,219	11,377,210	11,093,707	12,625,120	15,769,957	24,232,051	10,549,295	15,968,582	16,285,919		
	委託	その他	2,901,189	504,725	403,321	164,507	78,813	56,788	170,659	368,582	376,912	310,933	118,766	115,460	231,723	
		152,238,686	27,022,006	20,316,843	7,612,424	3,434,849	2,810,873	6,965,262	20,565,256	20,300,504	17,963,825	5,391,681	6,229,090	13,626,073		
買付	切花	10	0	0	0	0	0	0	0	0	0	0	0	10		
	71,008	2,160	0	1,620	2,268	2,700	0	0	1,760	53,350	0	0	0	7,150		
委託	葉枝物	5,430	0	0	0	0	0	0	0	0	5,410	0	20	0		
	219,411	0	0	0	1,836	3,240	0	0	0	209,275	0	5,060	0			
買付	鉢物	18,800	2,353	2,469	1,960	2,086	1,910	2,573	1,336	0	927	219	747	2,220		
	9,866,672	1,124,366	1,564,856	997,952	1,042,610	708,663	998,557	657,888	0	768,845	221,078	484,473	1,297,384			
委託	その他	47,733	9,097	6,252	2,440	2,269	1,553	6,370	4,970	0	2,785	1,276	6,874	3,847		
	9,293,965	1,390,990	1,263,060	664,016	412,324	208,833	829,627	951,616	0	1,011,989	494,582	1,011,186	1,055,742			
買付	計	18,595,746	1,732,648	1,611,257	1,142,458	1,287,442	1,581,897	1,439,007	1,560,704	1,627,095	2,161,043	1,364,925	1,316,792	1,770,478		
	1,293,962,801	113,973,766	119,275,231	69,561,296	78,249,973	113,703,605	103,930,466	104,980,431	106,974,869	173,589,680	95,873,425	93,967,874	119,882,185			
合計		5,767,949,705	482,984,093	478,861,781	407,635,205	445,617,077	545,557,994	492,283,341	486,729,784	479,757,504	606,859,490	409,793,502	437,811,685	494,058,249		

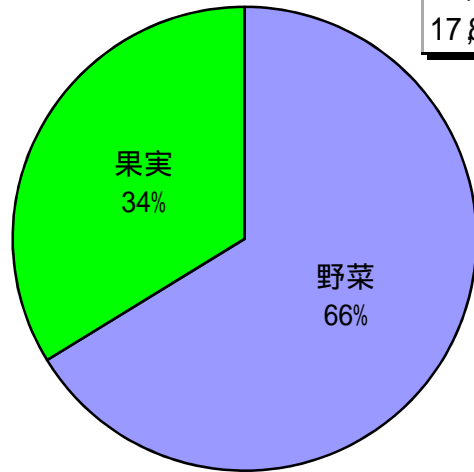
月別取扱高グラフ



10年間の取扱高推移

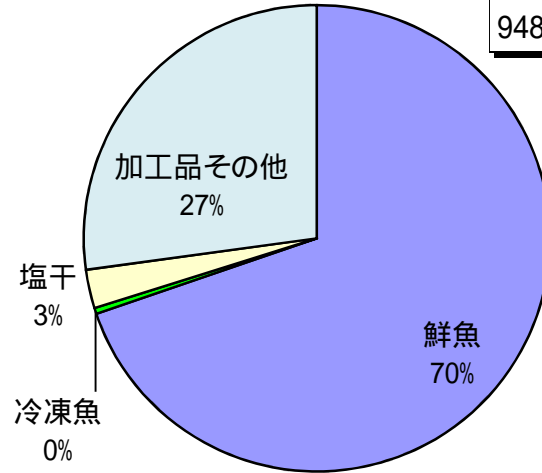


青果部



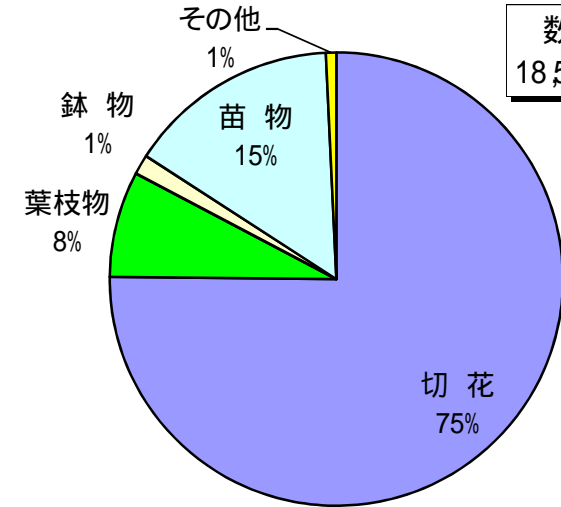
数量
17,803トン

水産物部



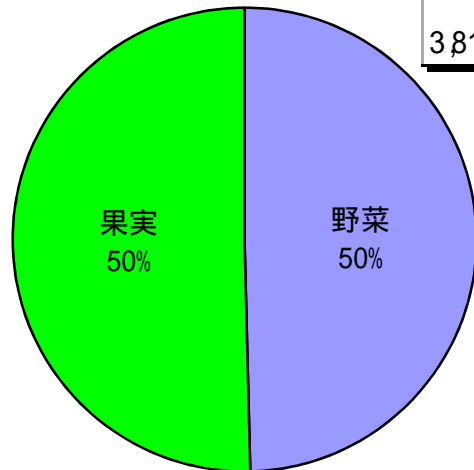
数量
948トン

花き部

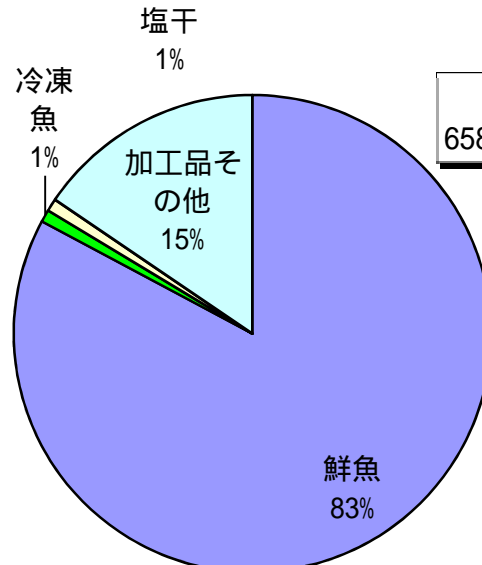


数量
18,596本

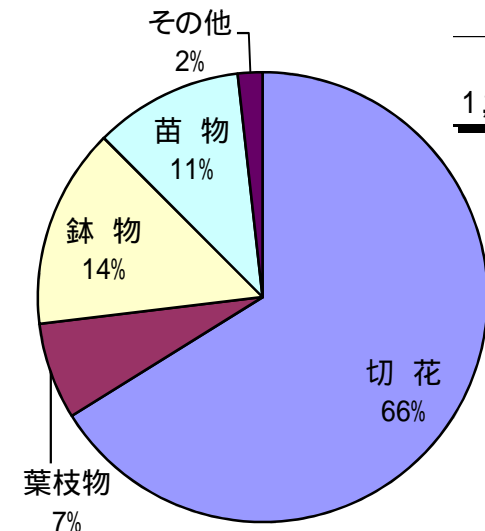
金額
3,815,615千円



金額
658,372千円



金額
1,293,963千円

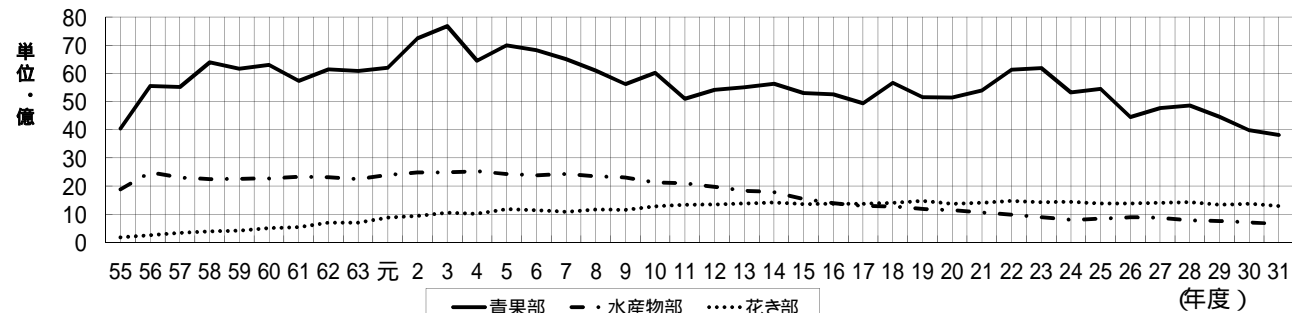


年度別取扱高推移表

年度	青 果 部				水 産 物 部				花 き 部				合 計	
	数量(kg)	金額(円)	単価	対比	数量(kg)	金額(円)	単価	対比	数量(本)	金額(円)	単価	対比	金額(円)	対比
55	26,367,460	4,041,892,169	153	-	2,879,102	1,880,830,165	653	-	3,156,496	175,161,011	55	-	6,097,883,345	-
56	38,662,957	5,550,211,254	144	100%	3,527,757	2,480,137,347	703	100%	6,143,565	252,558,160	41	100%	8,282,906,761	100%
57	41,459,473	5,517,432,476	133	99%	3,213,712	2,298,331,539	715	93%	7,325,636	337,410,085	46	134%	8,153,174,100	98%
58	40,949,251	6,391,544,012	156	115%	3,441,622	2,243,375,740	652	90%	8,145,111	398,221,880	49	158%	9,033,141,632	109%
59	41,896,427	6,169,079,520	147	111%	3,241,902	2,251,845,629	695	91%	9,716,187	411,658,022	42	163%	8,832,583,171	107%
60	41,733,773	6,300,265,296	151	114%	3,209,206	2,264,581,826	706	91%	9,744,596	504,113,908	52	200%	9,068,961,030	109%
61	42,431,985	5,731,041,708	135	103%	3,327,150	2,325,696,706	699	94%	12,057,166	540,328,955	45	214%	8,597,067,369	104%
62	41,587,382	6,144,332,256	148	111%	3,304,873	2,314,455,184	700	93%	13,096,109	695,630,454	53	275%	9,154,417,894	111%
63	40,185,951	6,086,439,118	151	110%	3,293,441	2,244,146,478	681	90%	13,408,709	703,496,276	52	279%	9,034,081,872	109%
元	37,681,501	6,202,842,070	165	112%	3,151,681	2,389,837,874	758	96%	14,729,696	877,953,321	60	348%	9,470,633,265	114%
2	35,713,928	7,242,944,154	203	130%	3,161,731	2,486,235,917	786	100%	14,368,546	933,764,320	65	370%	10,662,944,391	129%
3	35,052,215	7,681,585,668	219	138%	3,068,190	2,483,732,610	810	100%	14,699,318	1,055,529,264	72	418%	11,220,847,542	135%
4	35,510,532	6,450,515,089	182	116%	3,133,521	2,525,162,054	806	102%	15,781,715	1,019,420,920	65	404%	9,995,098,063	121%
5	32,909,918	6,998,865,147	213	126%	2,967,908	2,428,593,423	818	98%	16,816,844	1,180,273,934	70	467%	10,607,732,504	128%
6	34,902,262	6,818,910,365	195	123%	2,833,555	2,380,119,919	840	96%	17,224,563	1,146,863,587	67	454%	10,345,893,871	125%
7	36,583,482	6,509,630,121	178	117%	2,761,520	2,425,058,972	878	98%	16,855,455	1,089,169,959	65	431%	10,023,859,052	121%
8	33,541,684	6,100,956,371	182	110%	2,629,434	2,350,017,127	894	95%	17,723,865	1,169,334,175	66	463%	9,620,307,673	116%
9	32,402,186	5,617,500,979	173	101%	2,641,325	2,303,760,726	872	93%	17,813,442	1,149,977,647	65	455%	9,071,239,352	110%
10	29,108,194	6,020,363,994	207	108%	2,492,062	2,125,851,547	853	86%	19,035,353	1,276,825,341	67	506%	9,423,040,882	114%
11	28,306,269	5,093,609,947	180	92%	2,579,810	2,097,749,142	813	85%	21,598,618	1,337,508,120	62	530%	8,528,867,209	103%
12	32,294,961	5,411,195,039	168	97%	2,491,714	1,975,830,261	793	80%	23,856,328	1,349,587,219	57	534%	8,736,612,519	105%
13	34,034,922	5,508,568,067	162	99%	2,350,946	1,831,513,921	779	74%	24,785,156	1,380,829,410	56	547%	8,720,911,398	105%
14	31,705,094	5,635,171,144	178	102%	2,260,346	1,777,010,992	786	72%	24,201,587	1,414,474,306	58	560%	8,826,656,442	107%
15	31,729,685	5,303,480,100	167	96%	1,977,102	1,536,362,700	777	62%	24,155,206	1,358,350,984	56	538%	8,198,193,784	99%
16	29,827,063	5,252,693,053	176	95%	2,813,679	1,395,851,761	496	56%	23,252,396	1,375,131,369	59	544%	8,023,676,183	97%
17	30,706,986	4,939,511,850	161	89%	1,639,067	1,289,527,660	787	52%	23,228,780	1,370,256,627	59	543%	7,599,296,137	92%
18	33,277,403	5,662,059,571	170	102%	1,562,278	1,284,261,995	822	52%	23,336,473	1,405,941,213	60	557%	8,352,262,779	101%
19	31,639,611	5,158,721,801	163	93%	1,461,414	1,192,945,969	816	48%	23,123,425	1,468,664,334	64	582%	7,820,332,104	94%
20	30,806,726	5,148,090,408	167	93%	1,479,092	1,138,517,661	770	46%	22,480,015	1,375,635,007	61	545%	7,662,243,076	93%
21	34,269,221	5,390,195,757	157	97%	1,375,112	1,065,115,697	775	43%	22,729,245	1,403,171,525	62	556%	7,858,482,979	95%
22	34,223,390	6,128,189,671	179	110%	1,329,428	986,804,465	742	40%	23,252,666	1,468,229,309	63	581%	8,583,223,445	104%
23	35,824,225	6,184,630,890	173	111%	1,180,708	891,712,052	755	36%	22,503,643	1,425,987,557	63	565%	8,502,330,499	103%
24	35,114,250	5,319,509,165	151	96%	1,121,892	806,217,477	719	33%	22,495,626	1,443,204,474	64	571%	7,568,931,116	91%
25	35,434,032	5,451,976,721	154	98%	1,146,467	835,914,594	729	34%	21,501,600	1,382,090,061	64	547%	7,669,981,376	93%
26	22,913,280	4,446,579,691	194	80%	1,166,276	897,125,767	769	36%	20,609,843	1,382,070,726	67	547%	6,725,776,184	81%
27	21,338,350	4,772,845,401	224	86%	1,144,046	869,794,910	760	35%	20,039,862	1,402,801,514	70	555%	7,045,441,825	85%
28	20,067,687	4,862,689,640	242	88%	1,039,048	779,102,791	750	31%	19,847,390	1,422,434,540	72	563%	7,064,226,971	85%
29	20,594,160	4,463,151,360	217	80%	1,076,033	756,953,520	703	31%	19,024,201	1,331,638,906	70	527%	6,551,743,786	79%
30	17,944,746	3,980,974,692	222	72%	979,519	712,165,239	727	29%	18,970,822	1,366,437,776	72	541%	6,059,577,707	73%
31	17,802,655	3,815,614,579	214	69%	948,685	658,372,325	694	27%	18,595,746	1,293,962,801	70	512%	5,767,949,705	70%

対比：昭和56年度の金額を100%とした場合の比率

年度別取扱高グラフ



青 果 部

上段 数量Kg

下段 金額円

品目名	産地名	産地別割合	合計	4月	5月	6月	7月	8月	9月	10月	11月	12月	1月	2月	3月	
野菜 合計	合計	100%	11,794,205	1,178,099	1,075,318	926,713	885,440	907,625	826,954	967,981	1,097,607	1,030,445	865,258	1,013,752	1,019,014	
		100%	1,892,483,715	158,846,174	159,026,035	148,712,813	148,975,195	175,454,410	173,191,509	168,086,652	159,919,694	162,122,113	128,446,479	145,125,026	164,577,615	
	単価		160	135	148	160	168	193	209	174	146	157	148	143	162	
	前年対比		101.2%	110.2%	99.5%	93.0%	104.3%	108.7%	94.0%	94.9%	102.3%	104.8%	92.0%	105.4%	105.9%	
			94.0%	107.8%	106.6%	90.3%	86.9%	94.6%	85.0%	75.9%	93.9%	96.5%	89.0%	106.5%	109.6%	
	市内		11.7%	1,383,817	107,784	135,605	139,141	167,800	103,316	65,340	61,023	105,654	105,749	99,089	139,016	154,301
			12.2%	230,564,306	17,952,880	21,514,994	21,685,722	23,671,045	16,599,223	15,992,318	13,857,662	17,596,674	19,430,078	15,492,920	21,386,007	25,384,783
	三股町		0.5%	56,506	7,822	5,173	5,653	2,856	3,714	3,717	8,402	5,611	5,538	3,411	1,853	2,757
			0.8%	14,398,287	2,217,629	1,053,895	1,222,674	1,360,506	1,640,723	1,345,787	1,420,573	869,952	766,229	482,144	357,965	1,660,210
	西諸県郡		2.9%	343,791	28,907	10,298	44,258	85,535	92,885	25,606	7,133	11,401	2,177	6,357	18,276	10,959
			2.0%	38,502,631	2,568,043	1,471,120	5,724,583	9,347,501	9,373,986	2,340,813	713,097	1,571,783	776,191	1,183,318	1,902,890	1,529,306
	県内		20.1%	2,368,116	207,048	287,867	288,076	194,013	170,320	118,717	123,819	207,370	237,863	156,737	194,112	182,175
			22.6%	427,085,961	32,526,079	44,010,630	44,213,051	38,821,253	39,382,916	33,504,980	27,098,979	33,440,124	42,649,352	26,820,752	31,534,292	33,083,553
	曾於市		8.0%	943,545	103,176	85,706	61,242	27,703	38,266	24,108	80,797	98,694	144,602	105,400	103,624	70,228
			6.8%	128,177,696	12,072,497	9,761,539	8,588,686	5,033,674	8,033,913	7,303,367	12,691,557	13,435,566	13,389,125	13,205,031	13,338,156	11,324,585
	霧島市		1.0%	114,564	18,313	15,554	18,343	2,768	0	49	8,091	23,396	9,981	4,025	4,758	9,286
			0.4%	7,406,888	1,233,090	1,004,022	1,086,804	99,101	0	21,773	488,311	1,832,814	588,492	214,402	223,527	614,552
	鹿児島県内		18.8%	2,214,419	465,274	235,093	73,234	79,478	91,859	83,729	118,811	195,477	157,121	177,225	241,283	295,836
			14.3%	270,008,360	41,230,690	27,396,325	11,241,261	12,775,885	17,962,172	17,723,796	17,290,072	21,051,682	20,701,530	18,543,643	24,539,313	39,551,991
	熊本		8.1%	949,548	66,713	97,784	107,998	75,003	69,912	61,938	70,387	93,635	96,017	66,000	73,464	70,697
			9.4%	177,276,590	12,883,415	15,439,358	16,400,964	13,132,302	15,051,966	14,144,223	17,573,125	16,765,902	15,124,597	11,408,096	13,512,462	15,840,180
	大分		1.3%	156,613	11,371	14,234	16,912	12,048	12,286	12,051	11,196	18,350	14,098	9,930	11,563	12,574
			2.4%	46,221,936	3,291,803	3,861,827	4,533,201	3,655,661	4,681,030	4,064,529	3,570,653	3,949,863	4,460,726	2,895,779	3,506,485	3,750,379
	福岡		3.1%	367,727	26,758	33,330	27,855	36,649	30,140	31,116	46,695	32,468	25,562	27,757	24,147	25,250
			7.5%	141,397,859	9,624,700	11,839,002	10,512,072	9,998,173	12,976,906	14,879,151	16,124,235	13,071,019	13,627,918	9,954,498	9,265,674	9,524,511
	佐賀		3.1%	361,464	19,671	51,615	48,359	48,232	44,276	20,476	28,606	26,290	17,101	17,030	15,929	23,880
			2.1%	39,719,067	3,028,266	3,986,982	5,110,807	4,703,301	4,585,270	2,468,114	3,210,440	2,744,613	2,295,175	3,846,231	1,772,015	1,967,853
長崎		2.0%	235,069	30,176	34,541	32,780	23,864	3,403	2,233	5,035	4,893	24,023	37,361	23,557	13,203	
		2.0%	37,117,075	3,922,830	3,776,164	5,235,030	5,040,894	1,112,032	1,203,877	1,547,081	1,365,425	3,399,417	4,544,944	3,441,819	2,527,562	
沖縄		0.0%	164	50	30	22	0	0	0	0	0	0	10	22	30	
		0.0%	69,444	18,684	11,340	8,532	0	0	0	0	0	0	5,940	12,744	12,204	
その他 県外		19.5%	2,298,863	85,037	68,488	62,842	129,490	247,249	377,874	397,985	274,370	190,612	154,926	162,148	147,840	
		17.7%	334,537,615	16,275,568	13,898,837	13,149,426	21,335,899	44,054,273	58,198,781	52,500,867	32,224,277	24,913,283	19,848,781	20,331,677	17,805,946	

上段 数量Kg

下段 金額円

品目名	産地名	産地別割合	合計	4月	5月	6月	7月	8月	9月	10月	11月	12月	1月	2月	3月	
大 根	合 計	100%	841,538	69,092	60,987	48,511	48,287	62,020	91,346	90,668	101,683	68,103	59,542	66,169	75,130	
		100%	63,110,732	4,709,629	4,321,545	3,934,418	4,756,342	7,700,994	8,703,882	7,688,887	7,771,944	3,427,299	2,704,461	2,819,800	4,571,531	
	単 価		75	68	71	81	99	124	95	85	76	50	45	43	61	
			96.7%	90.4%	93.5%	97.3%	119.4%	83.2%	115.1%	73.2%	99.7%	90.0%	87.9%	121.7%	122.4%	
	前年対比		88.0%	96.4%	118.8%	100.9%	85.6%	75.1%	75.9%	59.1%	120.8%	95.9%	94.6%	110.0%	129.1%	
			17.0%	143,062	15,490	18,673	8,050	6,425	0	0	15,344	21,329	18,537	11,554	13,170	14,490
	市 内		13.8%	8,724,684	991,170	1,172,686	642,276	362,632	0	0	1,186,704	1,555,459	805,853	524,351	510,149	973,404
			0.0%	165	0	0	0	0	0	0	0	70	0	95	0	0
	三股町		0.0%	2,916	0	0	0	0	0	0	0	1,890	0	1,026	0	0
			0.0%	0	0	0	0	0	0	0	0	0	0	0	0	0
	西諸県郡		0.0%	0	0	0	0	0	0	0	0	0	0	0	0	0
			0.0%	0	0	0	0	0	0	0	0	0	0	0	0	0
	県 内		21.5%	181,325	4,677	5,245	4,575	21,145	42,345	44,220	23,795	15,874	10,840	3,000	869	4,740
			28.9%	18,237,985	396,995	448,902	282,571	2,276,208	5,168,178	4,613,004	2,558,196	1,370,773	595,188	137,430	52,446	338,094
	曾於市		21.7%	182,568	31,267	16,106	7,105	0	0	0	25,750	41,704	13,333	10,322	15,661	21,320
			19.0%	11,971,269	2,070,824	1,094,256	559,343	0	0	0	1,987,146	3,185,298	639,700	410,627	639,516	1,384,559
	霧島市		9.9%	83,185	13,438	10,934	9,989	0	0	0	8,045	13,510	9,907	3,980	4,564	8,818
			8.5%	5,389,664	961,632	793,314	731,808	0	0	0	472,824	1,053,972	520,614	194,508	178,524	482,468
	鹿児島県内		14.8%	124,129	2,860	9,439	4,570	0	400	0	370	6,986	11,746	30,591	31,905	25,262
			10.6%	6,687,383	225,936	790,733	245,700	0	62,640	0	25,175	468,018	635,850	1,436,519	1,439,165	1,357,647
熊 本		4.9%	40,884	1,360	590	10,767	5,317	2,380	5,126	8,894	2,210	3,740	0	0	500	
		4.3%	2,723,425	63,072	21,654	1,065,668	437,238	138,456	154,494	440,856	136,534	230,094	0	0	35,359	
大 分		0.0%	0	0	0	0	0	0	0	0	0	0	0	0	0	
		0.0%	0	0	0	0	0	0	0	0	0	0	0	0	0	
福 岡		1.8%	14,790	0	0	675	9,715	1,800	300	2,300	0	0	0	0	0	
		2.8%	1,743,336	0	0	51,678	1,063,422	328,482	35,640	264,114	0	0	0	0	0	
佐 賀		0.0%	0	0	0	0	0	0	0	0	0	0	0	0	0	
		0.0%	0	0	0	0	0	0	0	0	0	0	0	0	0	
長 崎		0.0%	0	0	0	0	0	0	0	0	0	0	0	0	0	
		0.0%	0	0	0	0	0	0	0	0	0	0	0	0	0	
沖 縄		0.0%	0	0	0	0	0	0	0	0	0	0	0	0	0	
		0.0%	0	0	0	0	0	0	0	0	0	0	0	0	0	
その他 県 外		8.5%	71,430	0	0	2,780	5,685	15,095	41,700	6,170	0	0	0	0	0	
		12.1%	7,630,070	0	0	355,374	616,842	2,003,238	3,900,744	753,872	0	0	0	0	0	

上段 数量Kg

下段 金額円

品目名	産地名	産地別割合	合計	4月	5月	6月	7月	8月	9月	10月	11月	12月	1月	2月	3月
か ぶ	合計	100%	23,456	0	961	0	0	73	198	3,123	6,391	8,755	3,592	358	6
		100%	3,625,755	0	81,907	0	0	24,905	69,120	671,733	1,154,829	1,127,932	384,282	105,754	5,293
	単価		155	-	85	-	-	340	349	215	181	129	107	295	882
		前年対比	40.2%	0.0%	0.0%	0.0%	0.0%	0.0%	0.0%	42.1%	376.4%	126.0%	93.5%	133.1%	21.4%
	市内	7.3%	1,722	0	837	0	0	0	58	145	245	395	42	0	
		5.0%	179,587	0	75,319	0	0	0	1,539	14,947	50,177	33,717	3,888	0	
	三股町	0.0%	5	0	0	0	0	0	0	0	0	0	5	0	
		0.0%	162	0	0	0	0	0	0	0	0	0	162	0	
	西諸県郡	0.0%	0	0	0	0	0	0	0	0	0	0	0	0	
		0.0%	0	0	0	0	0	0	0	0	0	0	0	0	
	県内	4.4%	1,032	0	0	0	0	0	0	0	108	445	225	247	
		15.2%	551,285	0	0	0	0	0	0	0	54,784	244,825	149,928	96,455	5,293
	曾於市	86.0%	20,183	0	124	0	0	73	198	3,065	5,968	7,720	2,967	69	0
		78.2%	2,834,207	0	6,588	0	0	24,905	69,120	670,194	1,049,716	807,798	200,475	5,411	0
	霧島市	0.0%	2	0	0	0	0	0	0	0	2	0	0	0	
		0.1%	2,344	0	0	0	0	0	0	0	1,858	486	0	0	
	鹿児島県内	0.0%	4	0	0	0	0	0	0	0	0	4	0	0	
		0.0%	1,620	0	0	0	0	0	0	0	0	1,620	0	0	
	熊本	2.2%	508	0	0	0	0	0	0	0	168	340	0	0	
		1.6%	56,550	0	0	0	0	0	0	0	33,524	23,026	0	0	
大分	0.0%	0	0	0	0	0	0	0	0	0	0	0	0		
	0.0%	0	0	0	0	0	0	0	0	0	0	0	0		
福岡	0.0%	0	0	0	0	0	0	0	0	0	0	0	0		
	0.0%	0	0	0	0	0	0	0	0	0	0	0	0		
佐賀	0.0%	0	0	0	0	0	0	0	0	0	0	0	0		
	0.0%	0	0	0	0	0	0	0	0	0	0	0	0		
長崎	0.0%	0	0	0	0	0	0	0	0	0	0	0	0		
	0.0%	0	0	0	0	0	0	0	0	0	0	0	0		
沖縄	0.0%	0	0	0	0	0	0	0	0	0	0	0	0		
	0.0%	0	0	0	0	0	0	0	0	0	0	0	0		
その他 県外	0.0%	0	0	0	0	0	0	0	0	0	0	0	0		
	0.0%	0	0	0	0	0	0	0	0	0	0	0	0		

上段 数量Kg

下段 金額円

品目名	産地名	産地別割合	合計	4月	5月	6月	7月	8月	9月	10月	11月	12月	1月	2月	3月
人 参	合 計	100%	1,030,995	91,864	94,394	94,476	55,886	81,100	77,719	108,090	109,442	102,920	74,601	75,623	64,881
		100%	104,986,599	6,524,323	6,681,969	6,604,932	7,611,108	10,192,236	11,263,842	14,569,686	10,568,550	8,045,154	6,531,354	6,396,408	9,997,037
	単 価		102	71	71	70	136	126	145	135	97	78	88	85	154
	前年対比		129.7%	559.3%	128.6%	128.5%	104.9%	108.1%	100.1%	117.1%	122.4%	136.1%	142.6%	132.0%	110.7%
			91.7%	192.1%	88.4%	140.8%	72.5%	90.5%	70.3%	60.2%	66.6%	110.3%	158.8%	144.8%	192.5%
	市 内	6.4%	66,473	407	1,970	40	50	0	0	0	1,307	1,128	12,970	25,050	23,551
		5.6%	5,914,512	29,603	178,794	594	5,130	0	0	0	74,045	63,283	983,556	1,956,798	2,622,709
	三股町	0.0%	405	0	0	0	0	0	0	0	0	405	0	0	0
		0.0%	12,312	0	0	0	0	0	0	0	0	12,312	0	0	0
	西諸県郡	2.2%	22,780	17,780	0	0	5,000	0	0	0	0	0	0	0	0
		1.3%	1,358,565	972,335	0	0	386,230	0	0	0	0	0	0	0	0
	県 内	39.9%	411,610	68,008	71,599	63,761	7,788	3,065	1,173	740	49,550	71,615	37,551	22,570	14,190
		32.4%	34,015,744	5,166,482	5,230,179	4,229,688	1,053,855	350,563	134,017	71,118	4,487,113	5,774,350	3,263,026	1,569,186	2,686,167
	曾於市	0.5%	5,210	0	0	665	8	0	0	0	290	2,619	935	673	20
		0.3%	340,361	0	0	33,696	259	0	0	0	16,200	175,240	67,230	46,656	1,080
	霧島市	0.0%	0	0	0	0	0	0	0	0	0	0	0	0	0
		0.0%	0	0	0	0	0	0	0	0	0	0	0	0	0
	鹿児島県内	1.8%	18,210	1,245	0	0	0	1,000	0	0	70	700	255	5,040	9,900
		2.3%	2,426,608	129,740	0	0	0	136,080	0	0	7,560	90,720	15,638	504,090	1,542,780
熊 本	18.9%	194,981	4,424	20,825	30,010	18,970	5,790	8,150	4,480	13,640	26,292	22,890	22,290	17,220	
	18.2%	19,070,707	226,163	1,272,996	2,340,954	2,379,910	652,212	954,504	604,476	1,071,900	1,901,709	2,201,904	2,319,678	3,144,301	
大 分	0.0%	0	0	0	0	0	0	0	0	0	0	0	0	0	
	0.0%	0	0	0	0	0	0	0	0	0	0	0	0	0	
福 岡	1.4%	14,680	0	0	0	90	1,000	2,540	9,210	1,680	160	0	0	0	
	1.6%	1,726,002	0	0	0	9,720	87,264	284,850	1,134,864	192,024	17,280	0	0	0	
佐 賀	0.0%	0	0	0	0	0	0	0	0	0	0	0	0	0	
	0.0%	0	0	0	0	0	0	0	0	0	0	0	0	0	
長 崎	0.1%	870	0	0	0	870	0	0	0	0	0	0	0	0	
	0.1%	131,598	0	0	0	131,598	0	0	0	0	0	0	0	0	
沖 縄	0.0%	0	0	0	0	0	0	0	0	0	0	0	0	0	
	0.0%	0	0	0	0	0	0	0	0	0	0	0	0	0	
その他 県 外	28.7%	295,777	0	0	0	23,110	70,245	65,856	93,660	42,905	1	0	0	0	
	38.1%	39,990,190	0	0	0	3,644,406	8,966,117	9,890,471	12,759,228	4,719,708	10,260	0	0	0	

上段 数量Kg

下段 金額円

品目名	産地名	産地別割合	合計	4月	5月	6月	7月	8月	9月	10月	11月	12月	1月	2月	3月	
しょう	合計	100%	815 606	23 282	55 563	104 912	197 474	155 847	41 135	21 526	34 580	28 135	25 802	75 135	52 216	
		100%	94 594 932	4 180 283	9 563 638	14 359 684	23 338 458	16 175 062	4 560 658	2 707 640	3 868 200	3 711 790	2 562 880	5 637 890	3 928 749	
	単価		116	180	172	137	118	104	111	126	112	132	99	75	75	
			117.8%	38.2%	103.8%	105.7%	142.3%	137.0%	56.7%	49.8%	96.4%	128.0%	253.7%	404.2%	219.7%	
	前年対比		64.0%	46.4%	116.4%	46.5%	70.0%	86.9%	31.8%	28.4%	46.6%	62.1%	123.9%	147.8%	108.3%	
			46.4%	378 488	3 868	31 414	53 999	106 452	58 005	14 386	8 192	20 496	17 515	15 496	21 834	26 832
	市内		50.8%	48 035 136	1 354 967	5 290 200	7 930 679	13 139 455	6 368 696	2 086 497	1 394 111	2 342 853	2 326 931	1 560 923	1 819 073	2 420 751
		三股町	1.3%	10 470	0	0	0	0	0	1 330	5 230	3 090	820	0	0	0
			1.2%	1 112 811	0	0	0	0	0	180 263	521 824	320 436	90 288	0	0	0
	西諸県郡	35.9%	292 627	9 653	9 670	41 572	76 554	91 109	24 780	6 770	6 521	495	4 611	15 507	5 385	
		30.5%	28 874 876	1 127 982	1 296 901	5 137 544	7 902 094	8 623 818	2 190 607	597 413	566 945	52 650	293 036	841 115	244 771	
	県内	9.4%	76 549	4 095	8 751	7 000	4 956	1 780	596	64	52	5 194	3 242	22 357	18 461	
		8.2%	7 739 394	823 130	1 734 561	946 233	761 061	196 236	78 689	10 368	54 367	550 089	360 804	1 238 351	985 505	
	曾於市	1.9%	15 553	700	4 530	1 380	2 472	4 403	43	400	510	566	425	125	0	
		3.0%	2 877 062	70 317	851 583	180 366	329 165	911 144	24 602	44 604	53 028	248 103	113 487	50 663	0	
	霧島市	0.0%	0	0	0	0	0	0	0	0	0	0	0	0	0	
		0.0%	0	0	0	0	0	0	0	0	0	0	0	0	0	
	鹿児島県内	1.2%	9 813	0	0	910	6 908	550	0	0	752	620	28	45	0	
		1.7%	1 584 640	0	0	145 584	1 184 943	75 168	0	0	85 309	76 356	864	16 416	0	
	熊本	0.2%	1 237	0	854	51	0	0	0	0	44	279	9	0	0	
0.4%		368 334	0	258 228	19 278	0	0	0	0	19 008	68 904	2 916	0	0		
大分	0.0%	0	0	0	0	0	0	0	0	0	0	0	0	0		
	0.0%	0	0	0	0	0	0	0	0	0	0	0	0	0		
福岡	0.0%	0	0	0	0	0	0	0	0	0	0	0	0	0		
	0.0%	0	0	0	0	0	0	0	0	0	0	0	0	0		
佐賀	0.0%	0	0	0	0	0	0	0	0	0	0	0	0	0		
	0.0%	0	0	0	0	0	0	0	0	0	0	0	0	0		
長崎	0.0%	0	0	0	0	0	0	0	0	0	0	0	0	0		
	0.0%	0	0	0	0	0	0	0	0	0	0	0	0	0		
沖縄	0.0%	0	0	0	0	0	0	0	0	0	0	0	0	0		
	0.0%	0	0	0	0	0	0	0	0	0	0	0	0	0		
その他 県外	3.8%	30 869	4 965	344	0	132	0	0	870	3 116	2 646	1 990	15 268	1 538		
	4.2%	4 002 679	803 887	132 165	0	21 740	0	0	139 320	426 254	298 469	230 850	1 672 272	277 722		

上段 数量Kg

下段 金額円

品目名	産地名	産地別割合	合計	4月	5月	6月	7月	8月	9月	10月	11月	12月	1月	2月	3月	
たけのこ	合計	100%	16,315	6,612	3,527	2,894	143	0	0	8	5	135	95	612	2,285	
		100%	3,543,186	1,133,879	708,852	546,361	31,460	0	0	691	7,560	73,765	34,344	182,512	823,762	
	単価		217	171	201	189	220	-	-	86	1,512	546	362	298	360	
			94.4%	96.1%	80.8%	102.5%	402.8%	0.0%	0.0%	53.3%	0.0%	37.9%	37.9%	146.8%	106.9%	
	前年対比		93.5%	113.3%	83.1%	125.1%	422.2%	0.0%	0.0%	13.0%	0.0%	37.7%	23.7%	84.7%	88.7%	
			40.6%	6,631	1,541	2,603	2,017	58	0	0	8	0	0	3	6	396
	市内		38.2%	1,354,887	215,514	499,841	428,080	20,898	0	0	691	0	0	3,240	8,845	177,778
			20.9%	3,407	2,259	36	374	0	0	0	0	0	0	0	4	735
	三股町		21.9%	775,170	429,829	3,996	67,554	0	0	0	0	0	0	0	3,024	270,767
			0.0%	0	0	0	0	0	0	0	0	0	0	0	0	0
	西諸県郡		0.0%	0	0	0	0	0	0	0	0	0	0	0	0	0
			1.9%	303	132	121	0	0	0	0	0	0	8	2	0	40
	県内		2.2%	78,770	35,432	19,580	0	0	0	0	0	0	15,336	3,564	0	4,858
			16.2%	2,650	2,335	35	1	0	0	0	0	0	0	0	0	279
	曾於市		14.3%	506,147	394,276	6,188	32	0	0	0	0	0	0	0	0	105,651
			0.9%	140	140	0	0	0	0	0	0	0	0	0	0	0
	霧島市		0.7%	25,920	25,920	0	0	0	0	0	0	0	0	0	0	0
			9.4%	1,536	206	732	502	85	0	0	0	5	7	0	0	0
	鹿児島県内		8.3%	295,228	32,908	179,247	50,695	10,562	0	0	0	7,560	14,256	0	0	0
			3.1%	503	0	0	0	0	0	0	0	0	0	0	0	503
	熊本		4.9%	172,692	0	0	0	0	0	0	0	0	0	0	0	172,692
			0.0%	0	0	0	0	0	0	0	0	0	0	0	0	0
	大分		0.0%	0	0	0	0	0	0	0	0	0	0	0	0	0
			5.4%	875	0	0	0	0	0	0	0	0	0	0	542	333
	福岡		7.4%	262,011	0	0	0	0	0	0	0	0	0	0	169,995	92,016
			0.0%	0	0	0	0	0	0	0	0	0	0	0	0	0
	佐賀		0.0%	0	0	0	0	0	0	0	0	0	0	0	0	0
			0.0%	0	0	0	0	0	0	0	0	0	0	0	0	0
長崎		0.0%	0	0	0	0	0	0	0	0	0	0	0	0	0	
		0.0%	0	0	0	0	0	0	0	0	0	0	0	0	0	
沖縄		0.0%	0	0	0	0	0	0	0	0	0	0	0	0	0	
		0.0%	0	0	0	0	0	0	0	0	0	0	0	0	0	
その他 県外		1.7%	270	0	0	0	0	0	0	0	0	120	90	60	0	
		2.0%	72,361	0	0	0	0	0	0	0	0	44,173	27,540	648	0	

上段 数量Kg

下段 金額円

品目名	産地名	産地別割合	合計	4月	5月	6月	7月	8月	9月	10月	11月	12月	1月	2月	3月	
れんこん	合計	100%	11,796	1,595	902	800	761	842	1,154	1,142	1,153	1,899	513	584	451	
		100%	3,760,765	513,875	358,884	182,650	222,189	269,384	219,672	266,566	284,764	561,794	273,510	271,004	336,473	
	単価		319	322	398	228	292	320	190	233	247	296	533	464	746	
			80.2%	130.4%	112.3%	173.2%	103.0%	97.2%	92.1%	160.9%	88.0%	80.7%	29.4%	37.6%	26.7%	
	前年対比		106.4%	135.2%	94.9%	69.3%	62.7%	105.0%	84.5%	159.9%	115.5%	152.9%	107.3%	101.2%	99.0%	
			0.0%	0	0	0	0	0	0	0	0	0	0	0	0	0
	市内		0.0%	0	0	0	0	0	0	0	0	0	0	0	0	0
			0.0%	0	0	0	0	0	0	0	0	0	0	0	0	0
	三股町		0.0%	0	0	0	0	0	0	0	0	0	0	0	0	0
			0.0%	0	0	0	0	0	0	0	0	0	0	0	0	0
	西諸県郡		0.0%	0	0	0	0	0	0	0	0	0	0	0	0	0
			0.0%	0	0	0	0	0	0	0	0	0	0	0	0	0
	県内		6.1%	722	254	10	38	17	26	29	27	189	27	9	15	81
			9.1%	342,501	113,886	7,506	37,336	9,159	13,964	13,014	17,896	32,044	16,232	6,102	7,862	67,500
	曾於市		0.0%	0	0	0	0	0	0	0	0	0	0	0	0	0
			0.0%	0	0	0	0	0	0	0	0	0	0	0	0	0
	霧島市		0.0%	0	0	0	0	0	0	0	0	0	0	0	0	0
			0.0%	0	0	0	0	0	0	0	0	0	0	0	0	0
	鹿児島県内		0.0%	0	0	0	0	0	0	0	0	0	0	0	0	0
			0.0%	0	0	0	0	0	0	0	0	0	0	0	0	0
熊本		36.5%	4,311	257	272	618	472	269	510	589	505	640	60	29	90	
		15.9%	597,359	57,629	94,392	104,976	58,212	20,250	51,516	48,276	63,450	58,914	4,536	10,584	24,624	
大分		0.0%	0	0	0	0	0	0	0	0	0	0	0	0	0	
		0.0%	0	0	0	0	0	0	0	0	0	0	0	0	0	
福岡		0.0%	0	0	0	0	0	0	0	0	0	0	0	0	0	
		0.0%	0	0	0	0	0	0	0	0	0	0	0	0	0	
佐賀		57.3%	6,763	1,084	620	144	272	547	615	526	459	1,232	444	540	280	
		75.0%	2,820,905	342,360	256,986	40,338	154,818	235,170	155,142	200,394	189,270	486,648	262,872	252,558	244,349	
長崎		0.0%	0	0	0	0	0	0	0	0	0	0	0	0	0	
		0.0%	0	0	0	0	0	0	0	0	0	0	0	0	0	
沖縄		0.0%	0	0	0	0	0	0	0	0	0	0	0	0	0	
		0.0%	0	0	0	0	0	0	0	0	0	0	0	0	0	
その他 県外		0.0%	0	0	0	0	0	0	0	0	0	0	0	0	0	
		0.0%	0	0	0	0	0	0	0	0	0	0	0	0	0	

上段 数量Kg

下段 金額円

品目名	産地名	産地別割合	合計	4月	5月	6月	7月	8月	9月	10月	11月	12月	1月	2月	3月	
白 菜	合 計	100%	610,509	25,560	23,438	24,470	22,215	22,840	34,645	80,610	94,560	91,332	70,935	71,624	48,280	
		100%	38,366,963	1,561,518	1,229,245	1,555,308	1,836,216	3,172,770	5,379,210	6,206,760	5,389,038	3,198,204	2,218,471	2,312,064	4,308,159	
	単 価		63	61	52	64	83	139	155	77	57	35	31	32	89	
	前年対比		98.6%	74.0%	76.3%	88.9%	111.6%	161.3%	102.2%	118.4%	127.8%	95.3%	75.5%	82.4%	121.4%	
			100.5%	97.2%	88.3%	81.0%	80.8%	106.6%	97.7%	61.7%	129.5%	102.9%	112.9%	147.3%	260.3%	
	市 内		3.3%	20,033	0	168	190	0	0	0	0	5,095	3,151	7,845	2,609	975
			1.5%	584,852	0	3,726	5,346	0	0	0	0	180,252	87,685	166,255	50,868	90,720
	三股町		0.1%	590	0	200	0	0	0	0	0	0	0	390	0	0
			0.0%	14,904	0	6,480	0	0	0	0	0	0	0	8,424	0	0
	西諸県郡		0.4%	2,355	0	0	0	0	0	0	0	2,355	0	0	0	0
			0.2%	73,008	0	0	0	0	0	0	0	73,008	0	0	0	0
	県 内		24.6%	150,306	16,185	14,085	1,770	1,485	10	825	5,610	28,355	21,116	8,655	22,230	29,980
			24.7%	9,459,651	1,035,828	819,007	100,440	69,984	648	202,716	288,738	1,787,389	799,794	282,798	853,276	3,219,033
	曾於市		27.6%	168,450	0	0	315	0	0	0	1,395	12,720	51,510	50,715	41,955	9,840
			14.0%	5,388,379	0	0	13,608	0	0	0	25,380	555,336	1,821,539	1,645,380	1,135,760	191,376
	霧島市		4.1%	25,060	2,925	3,240	8,290	2,280	0	0	0	8,325	0	0	0	0
			3.1%	1,198,152	176,580	124,362	349,164	55,296	0	0	0	492,750	0	0	0	0
	鹿児島県内		15.3%	93,450	2,880	1,350	435	7,800	11,205	9,015	16,560	23,265	10,845	3,330	3,000	3,765
			19.9%	7,644,078	179,010	73,386	38,232	691,200	1,507,734	1,441,584	1,296,378	1,428,354	343,548	115,614	131,112	397,926
	熊 本		2.4%	14,460	3,570	2,100	1,770	0	0	525	795	4,230	1,470	0	0	0
			1.5%	579,107	170,100	48,222	50,112	0	0	19,008	42,336	223,841	25,488	0	0	0
	大 分		2.5%	15,360	0	2,295	4,260	0	0	0	0	5,565	3,240	0	0	0
			2.3%	872,316	0	154,062	269,298	0	0	0	0	328,806	120,150	0	0	0
	福 岡		0.3%	1,770	0	0	0	0	0	510	1,110	0	0	0	0	150
			0.5%	198,504	0	0	0	0	0	105,408	72,576	0	0	0	0	20,520
	佐 賀		0.0%	0	0	0	0	0	0	0	0	0	0	0	0	0
			0.0%	0	0	0	0	0	0	0	0	0	0	0	0	0
長 崎		0.9%	5,400	0	0	0	0	0	0	0	0	0	0	1,830	3,570	
		1.4%	529,632	0	0	0	0	0	0	0	0	0	0	141,048	388,584	
沖 縄		0.0%	0	0	0	0	0	0	0	0	0	0	0	0	0	
		0.0%	0	0	0	0	0	0	0	0	0	0	0	0	0	
その他 県 外		18.6%	113,275	0	0	7,440	10,650	11,625	23,770	55,140	4,650	0	0	0	0	
		30.8%	11,824,380	0	0	729,108	1,019,736	1,664,388	3,610,494	4,481,352	319,302	0	0	0	0	

上段 数量Kg

下段 金額円

品目名	産地名	産地別割合	合計	4月	5月	6月	7月	8月	9月	10月	11月	12月	1月	2月	3月	
キャベツ	合計	100%	1,752,017	273,607	159,808	111,129	101,542	104,451	116,530	146,880	164,464	139,706	116,880	158,010	159,010	
		100%	120,418,834	13,896,102	11,684,068	7,638,274	7,838,867	15,216,914	14,790,689	13,771,789	8,149,671	5,002,664	4,534,261	7,285,140	10,610,395	
	単価		69	51	73	69	77	146	127	94	50	36	39	46	67	
			97.6%	134.2%	91.9%	105.3%	105.4%	102.3%	93.3%	93.2%	81.6%	105.1%	77.7%	90.2%	93.0%	
	前年対比		98.0%	108.6%	171.8%	117.4%	76.4%	110.9%	113.1%	83.2%	64.1%	72.9%	56.3%	91.7%	139.1%	
			1.6%	27,801	374	4,024	5,415	70	520	6,100	330	3,188	1,200	5,020	950	610
	市内		1.1%	1,380,791	15,520	214,963	233,712	1,458	44,280	495,828	10,692	133,920	30,888	156,006	25,002	18,522
			0.0%	320	0	0	0	320	0	0	0	0	0	0	0	0
	三股町		0.0%	7,992	0	0	0	7,992	0	0	0	0	0	0	0	0
			0.0%	0	0	0	0	0	0	0	0	0	0	0	0	0
	西諸県郡		0.0%	0	0	0	0	0	0	0	0	0	0	0	0	0
			0.0%	0	0	0	0	0	0	0	0	0	0	0	0	0
	県内		20.3%	355,835	18,390	65,540	69,240	37,180	9,650	4,350	23,720	29,105	26,140	19,540	22,180	30,800
			21.7%	26,180,288	1,370,801	5,497,612	5,112,748	2,766,286	1,423,818	563,544	2,509,765	1,727,796	1,116,565	819,720	1,093,014	2,178,619
	曾於市		8.6%	150,819	35,700	36,404	13,550	0	0	0	15,420	2,825	40,700	3,030	3,050	140
			6.9%	8,261,233	2,125,062	2,205,133	834,084	0	0	0	1,518,480	101,088	1,281,852	85,428	104,976	5,130
	霧島市		0.1%	900	0	0	0	0	0	0	0	900	0	0	0	0
			0.0%	31,320	0	0	0	0	0	0	0	31,320	0	0	0	0
	鹿児島県内		57.6%	1,009,800	213,980	52,730	20,900	19,250	36,490	49,420	78,440	127,260	70,170	89,290	130,480	121,390
			49.5%	59,585,151	9,875,175	3,681,148	1,298,916	1,575,180	5,157,702	6,024,537	5,952,366	6,123,795	2,527,999	3,473,107	5,994,378	7,900,848
熊本		3.0%	52,920	5,160	1,110	1,860	12,880	16,080	3,030	2,710	1,180	1,490	0	1,350	6,070	
		4.0%	4,842,159	507,924	85,212	142,290	868,266	2,114,349	293,436	181,332	30,456	43,848	0	67,770	507,276	
大分		0.1%	1,950	0	0	0	250	600	1,100	0	0	0	0	0	0	
		0.2%	245,970	0	0	0	17,550	94,500	133,920	0	0	0	0	0	0	
福岡		0.0%	22	3	0	4	2	1	0	0	6	6	0	0	0	
		0.0%	6,048	1,620	0	972	324	324	0	0	1,296	1,512	0	0	0	
佐賀		0.0%	0	0	0	0	0	0	0	0	0	0	0	0	0	
		0.0%	0	0	0	0	0	0	0	0	0	0	0	0	0	
長崎		0.0%	0	0	0	0	0	0	0	0	0	0	0	0	0	
		0.0%	0	0	0	0	0	0	0	0	0	0	0	0	0	
沖縄		0.0%	0	0	0	0	0	0	0	0	0	0	0	0	0	
		0.0%	0	0	0	0	0	0	0	0	0	0	0	0	0	
その他 県外		8.7%	151,650	0	0	160	31,590	41,110	52,530	26,260	0	0	0	0	0	
		16.5%	19,877,882	0	0	15,552	2,601,811	6,381,941	7,279,424	3,599,154	0	0	0	0	0	

上段 数量Kg

下段 金額円

品目名	産地名	産地別割合	合計	4月	5月	6月	7月	8月	9月	10月	11月	12月	1月	2月	3月	
ほうれん草	合計	100%	90,343	8,084	7,950	5,249	2,946	2,250	1,565	4,309	12,818	14,135	9,262	11,750	10,024	
		100%	34,460,711	2,564,386	2,430,447	2,344,362	1,790,251	2,606,683	1,677,895	2,533,536	4,279,354	4,481,693	2,905,350	3,389,499	3,457,255	
	単価		381	317	306	447	608	1,158	1,072	588	334	317	314	288	345	
			90.9%	72.7%	97.5%	115.5%	129.2%	126.9%	98.3%	131.0%	114.5%	76.0%	55.4%	87.7%	149.9%	
	前年対比		104.2%	81.0%	84.5%	116.8%	90.7%	142.8%	91.4%	98.4%	132.2%	107.7%	65.0%	114.7%	174.5%	
			20.4%	18,461	2,128	776	1,153	768	0	0	186	2,387	2,687	1,748	3,018	3,610
	市内		16.4%	5,664,105	521,335	133,757	514,491	409,860	0	0	68,450	857,844	853,384	546,868	802,445	955,671
			1.1%	1,018	0	0	0	0	0	0	30	279	0	600	110	0
	三股町		0.7%	232,395	0	0	0	0	0	0	7,560	68,937	0	129,924	25,974	0
			0.0%	0	0	0	0	0	0	0	0	0	0	0	0	0
	西諸県郡		0.0%	0	0	0	0	0	0	0	0	0	0	0	0	0
			0.0%	0	0	0	0	0	0	0	0	0	0	0	0	0
	県内		41.1%	37,109	2,881	3,487	364	277	329	76	133	7,819	8,171	4,374	5,714	3,484
			32.2%	11,106,619	826,502	817,884	170,316	173,270	457,947	92,966	88,042	2,226,970	2,164,039	1,190,882	1,575,870	1,321,931
	曾於市		7.4%	6,669	803	181	0	0	0	4	627	803	1,155	1,086	756	1,255
			7.1%	2,455,153	296,719	86,346	0	0	0	2,592	275,373	354,888	409,272	371,100	217,398	441,465
	霧島市		0.0%	0	0	0	0	0	0	0	0	0	0	0	0	0
			0.0%	0	0	0	0	0	0	0	0	0	0	0	0	0
	鹿児島県内		6.7%	6,064	1,271	1,207	383	160	517	635	824	107	48	124	501	287
			10.3%	3,554,270	534,070	508,237	157,194	139,698	554,769	654,686	596,176	39,042	29,289	49,680	162,444	128,985
	熊本		6.3%	5,659	220	25	138	346	345	25	987	516	1,008	840	483	727
			8.5%	2,919,463	91,206	9,450	64,692	249,119	278,452	18,889	538,029	273,213	537,997	372,060	173,378	312,978
	大分		0.0%	0	0	0	0	0	0	0	0	0	0	0	0	0
			0.0%	0	0	0	0	0	0	0	0	0	0	0	0	0
	福岡		12.7%	11,434	631	1,946	2,692	1,107	76	40	1,317	807	1,027	430	922	439
			15.5%	5,349,497	236,774	769,392	1,200,290	643,005	60,372	29,160	787,155	416,610	467,910	209,196	340,001	189,632
	佐賀		1.8%	1,610	0	328	519	190	98	0	15	0	0	0	240	220
			2.2%	774,286	0	105,381	237,379	90,341	105,300	0	42,271	0	0	0	87,669	105,945
長崎		0.6%	540	150	0	0	35	0	80	75	100	40	60	0	0	
		1.0%	334,304	57,780	0	0	26,476	0	87,076	65,680	41,850	19,802	35,640	0	0	
沖縄		0.0%	0	0	0	0	0	0	0	0	0	0	0	0	0	
		0.0%	0	0	0	0	0	0	0	0	0	0	0	0	0	
その他 県外		2.0%	1,779	0	0	0	63	886	705	115	0	0	0	8	2	
		6.0%	2,070,619	0	0	0	58,482	1,149,843	792,526	64,800	0	0	0	4,320	648	

上段 数量Kg

下段 金額円

品目名	産地名	産地別割合	合計	4月	5月	6月	7月	8月	9月	10月	11月	12月	1月	2月	3月	
ね ぎ	合 計	100%	68,972	6,261	6,818	5,183	5,460	5,102	4,203	4,398	8,893	6,326	4,716	5,148	6,466	
		100%	47,834,524	2,405,365	3,238,146	3,144,116	3,757,681	6,603,095	6,115,395	4,997,021	4,775,859	4,304,563	2,883,818	2,865,150	2,744,315	
	単 価		694	384	475	607	688	1,294	1,455	1,136	537	680	611	557	424	
			110.1%	124.1%	124.3%	97.5%	122.2%	117.9%	108.1%	90.2%	124.1%	76.2%	131.8%	112.0%	115.3%	
	前年対比		105.5%	131.6%	138.6%	94.3%	94.7%	127.7%	123.6%	77.2%	117.4%	78.3%	88.7%	126.0%	125.0%	
			4.5%	3,131	90	86	67	43	51	21	37	2,582	16	6	65	67
	市 内		1.9%	927,628	17,766	8,937	22,918	7,582	10,065	4,666	13,489	814,374	1,836	648	3,660	21,687
			0.3%	191	0	0	0	0	0	0	19	0	172	0	0	0
	三股町		0.1%	42,925	0	0	0	0	0	0	1,912	0	41,013	0	0	0
			0.0%	0	0	0	0	0	0	0	0	0	0	0	0	0
	西諸県郡		0.0%	0	0	0	0	0	0	0	0	0	0	0	0	0
			29.2%	20,141	1,409	1,422	2,094	1,862	1,455	958	1,236	2,357	2,820	1,438	1,477	1,614
	県 内		34.2%	16,375,419	620,795	886,628	1,237,140	1,547,898	2,720,930	1,879,624	1,479,547	1,413,320	1,994,134	893,376	904,068	797,959
			25.0%	17,211	2,676	2,713	692	774	1,521	1,649	1,337	1,571	1,199	848	772	1,459
	曾於市		14.7%	7,024,753	676,782	600,237	199,368	219,051	780,559	1,232,388	1,012,608	818,446	506,294	337,716	283,068	358,236
			0.3%	233	0	0	0	0	0	0	0	233	0	0	0	0
	霧島市		0.2%	96,066	0	0	0	0	0	0	0	96,066	0	0	0	0
			15.0%	10,343	987	1,428	601	947	468	344	638	440	918	1,032	1,025	1,517
	鹿児島県内		15.2%	7,267,482	478,462	852,498	410,508	571,860	648,324	577,746	801,900	364,543	679,806	642,654	568,404	670,777
			7.3%	5,007	390	433	411	387	273	246	288	465	446	516	630	522
熊 本		9.4%	4,500,295	191,321	357,394	347,328	346,032	463,158	505,440	384,696	408,564	413,554	377,946	394,146	310,716	
		2.2%	1,508	15	25	276	84	0	13	66	3	0	0	237	789	
大 分		1.7%	793,196	6,804	16,513	158,436	46,818	0	20,952	109,901	3,240	0	0	120,042	310,490	
		13.0%	8,962	690	630	808	1,072	1,078	841	630	525	628	717	857	486	
福 岡		18.5%	8,845,662	410,411	460,243	621,592	775,872	1,564,691	1,639,202	998,244	486,487	586,602	506,738	532,524	263,056	
		2.2%	1,535	4	81	235	283	256	103	148	114	87	135	85	6	
佐 賀		3.4%	1,604,254	3,024	55,696	146,826	231,228	415,368	197,964	194,724	111,456	69,336	115,506	59,238	3,888	
		0.0%	0	0	0	0	0	0	0	0	0	0	0	0	0	
長 崎		0.0%	0	0	0	0	0	0	0	0	0	0	0	0	0	
		0.0%	0	0	0	0	0	0	0	0	0	0	0	0	0	
沖 縄		0.0%	0	0	0	0	0	0	0	0	0	0	0	0	0	
		0.0%	0	0	0	0	0	0	0	0	0	0	0	0	0	
その他 県 外		1.0%	712	0	0	0	9	0	30	0	603	40	24	0	6	
		0.7%	356,844	0	0	0	11,340	0	57,413	0	259,363	11,988	9,234	0	7,506	

上段 数量Kg

下段 金額円

品目名	産地名	産地別割合	合計	4月	5月	6月	7月	8月	9月	10月	11月	12月	1月	2月	3月	
白 ね ぎ	合 計	100%	125 879	5 839	5 916	5 076	5 016	5 563	6 074	8 571	9 755	21 702	21 646	18 370	12 351	
		100%	38 288 401	1 882 106	2 261 314	1 856 358	1 892 754	2 454 608	2 817 418	4 392 845	3 742 466	6 128 275	4 733 781	3 495 636	2 630 840	
	単 価		304	322	382	366	377	441	464	513	384	282	219	190	213	
			112.4%	96.6%	106.7%	99.6%	100.4%	98.2%	106.4%	118.3%	93.4%	140.7%	132.2%	116.2%	90.6%	
	前年対比		98.4%	104.8%	84.0%	93.8%	83.7%	84.0%	89.2%	99.1%	78.8%	120.7%	116.1%	106.4%	105.8%	
			11.0%	13 895	31	0	0	0	10	19	18	755	5 762	3 647	3 352	300
	市 内		9.6%	3 658 553	2 624	0	0	0	1 469	3 056	6 480	324 000	1 712 340	903 647	666 813	38 124
			0.9%	1 173	0	459	681	0	0	0	0	0	0	0	0	33
	三股町		0.5%	209 898	0	78 894	124 200	0	0	0	0	0	0	0	0	6 804
			1.2%	1 482	0	0	0	0	0	0	0	1 482	0	0	0	0
	西諸県郡		1.3%	487 188	0	0	0	0	0	0	0	487 188	0	0	0	0
			46.4%	58 375	1 674	3 207	1 152	3 279	2 500	503	359	1 110	12 024	13 409	10 884	8 274
	県 内		40.0%	15 311 533	619 542	1 358 532	502 578	1 403 190	1 064 205	258 039	194 265	399 114	3 189 065	2 717 842	1 965 943	1 639 218
			1.3%	1 602	0	0	0	0	0	0	0	0	441	312	738	111
	曾於市		1.0%	374 976	0	0	0	0	0	0	0	0	125 982	75 654	148 554	24 786
			0.5%	681	0	0	0	0	0	0	0	0	57	0	156	468
	霧島市		0.5%	189 540	0	0	0	0	0	0	0	0	23 220	0	34 236	132 084
			17.6%	22 198	2 688	1 689	975	579	649	887	1 297	3 333	3 222	3 669	2 151	1 059
	鹿児島県内		17.2%	6 603 339	875 244	580 456	224 586	96 120	161 244	276 524	531 467	1 298 183	977 390	871 506	466 863	243 756
			3.8%	4 743	0	102	0	165	0	812	1 402	933	0	372	333	624
熊 本		4.9%	1 891 199	0	50 436	0	61 668	0	268 175	746 118	452 466	0	54 756	81 810	175 770	
		7.6%	9 597	1 416	459	2 268	993	771	159	42	867	195	237	756	1 434	
大 分		9.0%	3 433 051	372 330	192 996	1 004 994	331 776	310 068	78 948	25 704	417 420	100 278	110 376	131 417	356 744	
		0.1%	78	30	0	0	0	0	0	0	0	0	0	0	48	
福 岡		0.1%	25 920	12 366	0	0	0	0	0	0	0	0	0	0	13 554	
		0.0%	0	0	0	0	0	0	0	0	0	0	0	0	0	
佐 賀		0.0%	0	0	0	0	0	0	0	0	0	0	0	0	0	
		0.0%	0	0	0	0	0	0	0	0	0	0	0	0	0	
長 崎		0.0%	0	0	0	0	0	0	0	0	0	0	0	0	0	
		0.0%	0	0	0	0	0	0	0	0	0	0	0	0	0	
沖 縄		0.0%	0	0	0	0	0	0	0	0	0	0	0	0	0	
		0.0%	0	0	0	0	0	0	0	0	0	0	0	0	0	
その他 県 外		9.6%	12 056	0	0	0	0	1 633	3 695	5 453	1 275	0	0	0	0	
		15.9%	6 103 204	0	0	0	0	917 622	1 932 676	2 888 811	364 095	0	0	0	0	

上段 数量Kg

下段 金額円

品目名	産地名	産地別割合	合計	4月	5月	6月	7月	8月	9月	10月	11月	12月	1月	2月	3月	
春 菊	合計	100%	18,846	672	703	795	640	543	418	1,009	2,593	4,868	3,080	2,320	1,205	
		100%	7,924,705	328,164	389,782	347,488	273,497	296,808	369,981	795,001	970,435	2,213,833	878,649	689,041	372,026	
	単価		421	488	554	437	427	547	885	788	374	455	285	297	309	
			106.2%	98.2%	128.9%	146.1%	126.4%	144.7%	78.1%	98.5%	99.5%	99.3%	108.4%	131.7%	85.4%	
	前年対比		102.1%	85.1%	129.7%	145.1%	85.5%	94.4%	74.8%	90.5%	109.1%	105.0%	89.2%	144.8%	100.0%	
			11.6%	2,186	0	0	0	0	0	0	27	549	786	324	301	199
	市内		5.6%	444,527	0	0	0	0	0	0	5,130	113,205	174,204	54,961	63,504	33,523
			0.0%	0	0	0	0	0	0	0	0	0	0	0	0	0
	三股町		0.0%	0	0	0	0	0	0	0	0	0	0	0	0	0
			0.0%	0	0	0	0	0	0	0	0	0	0	0	0	0
	西諸県郡		0.0%	0	0	0	0	0	0	0	0	0	0	0	0	0
			0.0%	0	0	0	0	0	0	0	0	0	0	0	0	0
	県内		1.9%	356	52	6	0	0	0	0	97	0	62	34	57	48
			3.1%	245,096	20,903	3,132	0	0	0	0	109,070	0	35,100	34,290	20,245	22,356
	曾於市		14.8%	2,796	0	0	0	0	0	0	0	89	1,004	1,034	567	102
			9.5%	751,745	0	0	0	0	0	0	0	18,976	308,027	256,100	149,980	18,662
	霧島市		0.0%	0	0	0	0	0	0	0	0	0	0	0	0	0
			0.0%	0	0	0	0	0	0	0	0	0	0	0	0	0
	鹿児島県内		28.5%	5,368	240	12	0	0	0	0	80	1,162	1,412	1,172	742	548
			25.5%	2,018,637	121,365	7,074	0	0	0	0	32,076	421,902	576,110	371,136	270,712	218,262
熊本		21.7%	4,098	15	586	534	447	452	325	515	526	553	120	0	25	
		29.6%	2,346,965	7,825	318,243	271,456	227,921	247,744	294,478	438,557	271,308	232,038	36,720	0	675	
大分		3.4%	638	0	0	0	0	0	0	0	12	120	90	338	78	
		2.7%	212,248	0	0	0	0	0	0	0	7,884	49,572	30,132	114,616	10,044	
福岡		17.9%	3,366	365	99	261	193	76	93	267	255	931	306	315	205	
		23.8%	1,886,123	178,071	61,333	76,032	45,576	41,364	75,503	198,504	137,160	838,782	95,310	69,984	68,504	
佐賀		0.0%	0	0	0	0	0	0	0	0	0	0	0	0	0	
		0.0%	0	0	0	0	0	0	0	0	0	0	0	0	0	
長崎		0.1%	15	0	0	0	0	15	0	0	0	0	0	0	0	
		0.1%	7,700	0	0	0	0	7,700	0	0	0	0	0	0	0	
沖縄		0.0%	0	0	0	0	0	0	0	0	0	0	0	0	0	
		0.0%	0	0	0	0	0	0	0	0	0	0	0	0	0	
その他 県外		0.1%	23	0	0	0	0	0	0	23	0	0	0	0	0	
		0.1%	11,664	0	0	0	0	0	0	11,664	0	0	0	0	0	

上段 数量Kg

下段 金額円

品目名	産地名	産地別割合	合計	4月	5月	6月	7月	8月	9月	10月	11月	12月	1月	2月	3月
な っ ば	合 計	100%	15,751	1,892	1,117	1,342	894	1,182	1,037	2,108	1,608	779	1,281	1,090	1,422
		100%	3,995,147	290,293	264,477	351,159	228,756	430,302	406,144	538,175	410,052	251,683	292,508	234,436	297,162
	単 価		254	153	237	262	256	364	392	255	255	323	228	215	209
			161.0%	322.3%	147.0%	94.4%	65.6%	133.6%	107.6%	145.0%	271.2%	213.1%	452.5%	507.0%	159.2%
	前年対比		146.1%	239.1%	150.9%	112.2%	84.2%	140.5%	128.7%	89.8%	311.9%	199.3%	362.2%	310.6%	136.3%
			0.1%	17	0	4	0	0	0	9	0	0	0	4	0
	市 内		0.0%	1,350	0	76	0	0	0	1,123	0	0	0	151	0
			0.0%	0	0	0	0	0	0	0	0	0	0	0	0
	三股町		0.0%	0	0	0	0	0	0	0	0	0	0	0	0
			0.0%	0	0	0	0	0	0	0	0	0	0	0	0
	西諸県郡		0.0%	0	0	0	0	0	0	0	0	0	0	0	0
			0.0%	0	0	0	0	0	0	0	0	0	0	0	0
	県 内		1.2%	192	0	6	42	24	8	22	48	0	0	42	0
			1.6%	64,468	0	2,700	7,344	8,208	8,740	17,712	13,932	0	0	5,832	0
	曾於市		82.1%	12,927	1,020	639	1,032	809	1,099	973	2,013	1,446	707	1,009	970
			76.6%	3,060,370	159,808	114,124	201,593	177,520	383,540	380,224	503,356	325,857	211,583	177,957	191,085
	霧島市		0.0%	0	0	0	0	0	0	0	0	0	0	0	0
			0.0%	0	0	0	0	0	0	0	0	0	0	0	0
	鹿児島県内		16.5%	2,599	856	472	264	61	75	42	38	162	72	230	116
			21.7%	865,503	127,029	147,653	142,146	43,028	38,022	8,208	19,764	84,195	40,100	108,719	43,200
熊 本		0.0%	0	0	0	0	0	0	0	0	0	0	0	0	
		0.0%	0	0	0	0	0	0	0	0	0	0	0	0	
大 分		0.0%	0	0	0	0	0	0	0	0	0	0	0	0	
		0.0%	0	0	0	0	0	0	0	0	0	0	0	0	
福 岡		0.1%	16	16	0	0	0	0	0	0	0	0	0	0	
		0.1%	3,456	3,456	0	0	0	0	0	0	0	0	0	0	
佐 賀		0.0%	0	0	0	0	0	0	0	0	0	0	0	0	
		0.0%	0	0	0	0	0	0	0	0	0	0	0	0	
長 崎		0.0%	0	0	0	0	0	0	0	0	0	0	0	0	
		0.0%	0	0	0	0	0	0	0	0	0	0	0	0	
沖 縄		0.0%	0	0	0	0	0	0	0	0	0	0	0	0	
		0.0%	0	0	0	0	0	0	0	0	0	0	0	0	
その他 県 外		0.0%	0	0	0	0	0	0	0	0	0	0	0	0	
		0.0%	0	0	0	0	0	0	0	0	0	0	0	0	

上段 数量Kg

下段 金額円

品目名	産地名	産地別割合	合計	4月	5月	6月	7月	8月	9月	10月	11月	12月	1月	2月	3月	
に ら	合 計	100%	33,024	2,405	2,998	3,167	3,108	2,549	2,193	2,879	2,802	3,093	1,994	2,369	3,469	
		100%	17,704,781	1,209,542	1,028,321	876,345	1,015,665	1,612,010	1,234,405	1,596,339	1,569,054	2,295,735	1,916,938	1,847,705	1,502,722	
	単 価		536	503	343	277	327	632	563	554	560	742	961	780	433	
			91.0%	64.6%	87.3%	72.1%	82.7%	81.5%	89.1%	107.1%	99.3%	112.7%	87.5%	97.0%	144.1%	
	前年対比		87.2%	101.7%	98.4%	65.7%	63.9%	73.9%	62.9%	72.3%	86.4%	123.6%	97.1%	102.6%	111.8%	
			6.1%	2,025	10	12	20	16	0	45	9	924	17	928	43	1
	市 内		7.0%	1,238,544	3,456	800	8,035	9,180	0	16,167	4,482	510,948	14,256	647,784	22,356	1,080
			0.0%	0	0	0	0	0	0	0	0	0	0	0	0	0
	三股町		0.0%	97	97	0	0	0	0	0	0	0	0	0	0	0
			28.0%	9,254	235	75	1,833	1,968	1,355	545	360	648	791	89	486	870
	西諸県郡		23.3%	4,118,342	95,472	14,796	416,448	521,694	669,654	118,508	140,562	302,562	501,174	518,994	476,712	341,766
			57.0%	18,810	2,160	2,723	1,187	827	825	1,292	1,660	939	2,079	867	1,760	2,493
	県 内		61.1%	10,809,020	1,110,517	967,840	416,049	372,806	699,615	897,760	1,036,024	573,591	1,644,949	679,096	1,289,777	1,120,996
			1.3%	427	0	38	27	0	111	42	181	12	16	0	0	0
	曾於市		0.8%	137,630	0	8,359	5,357	0	44,356	14,126	55,307	3,213	6,912	0	0	0
			0.0%	0	0	0	0	0	0	0	0	0	0	0	0	0
	霧島市		0.0%	0	0	0	0	0	0	0	0	0	0	0	0	0
			0.2%	60	0	0	0	0	0	0	0	0	40	0	20	0
	鹿児島県内		0.2%	35,618	0	0	0	0	0	0	0	0	19,526	0	16,092	0
			4.3%	1,412	0	0	55	297	208	194	204	249	150	25	30	0
	熊 本		5.1%	903,560	0	0	20,196	111,985	172,249	148,554	122,526	163,836	108,918	30,888	24,408	0
			1.4%	460	0	50	0	0	0	0	350	10	0	0	0	50
	大 分		1.2%	209,596	0	10,174	0	0	0	0	175,338	7,884	0	0	0	16,200
			1.7%	575	0	100	45	0	50	75	115	20	0	85	30	55
	福 岡		1.4%	252,374	0	26,352	10,260	0	26,136	39,290	62,100	7,020	0	40,176	18,360	22,680
			0.0%	0	0	0	0	0	0	0	0	0	0	0	0	0
	佐 賀		0.0%	0	0	0	0	0	0	0	0	0	0	0	0	0
			0.0%	0	0	0	0	0	0	0	0	0	0	0	0	0
長 崎		0.0%	0	0	0	0	0	0	0	0	0	0	0	0	0	
		0.0%	0	0	0	0	0	0	0	0	0	0	0	0	0	
沖 縄		0.0%	0	0	0	0	0	0	0	0	0	0	0	0	0	
		0.0%	0	0	0	0	0	0	0	0	0	0	0	0	0	
その他 県 外		0.0%	0	0	0	0	0	0	0	0	0	0	0	0	0	
		0.0%	0	0	0	0	0	0	0	0	0	0	0	0	0	

上段 数量Kg

下段 金額円

品目名	産地名	産地別割合	合計	4月	5月	6月	7月	8月	9月	10月	11月	12月	1月	2月	3月	
き ゆ う り	合 計	100%	412,338	51,066	60,051	47,919	25,926	25,828	25,951	28,312	24,590	21,466	28,118	34,510	38,602	
		100%	75,371,012	5,317,497	6,505,408	4,582,486	4,314,715	4,934,206	5,082,379	5,380,668	4,962,425	7,926,779	9,519,200	8,967,056	7,878,193	
	単 価		183	104	108	96	166	191	196	190	202	369	339	260	204	
			109.7%	115.2%	106.6%	112.7%	98.6%	91.4%	125.1%	161.0%	100.8%	103.5%	102.9%	107.0%	109.8%	
	前年対比		102.6%	111.5%	107.4%	101.4%	77.8%	64.9%	95.1%	80.9%	101.3%	99.6%	140.8%	155.0%	104.1%	
			35.7%	147,233	21,209	17,751	16,036	7,850	11,651	13,112	4,549	7,729	8,450	11,067	12,008	15,822
	市 内		28.0%	21,132,462	1,434,769	1,393,124	1,167,015	1,143,698	1,926,506	2,771,023	817,333	1,193,893	2,066,898	2,541,532	2,275,280	2,401,391
			1.4%	5,615	2,030	1,585	715	180	145	0	0	250	445	0	140	125
	三股町		1.0%	767,329	233,064	193,320	77,220	22,885	23,868	0	0	62,748	112,104	0	21,708	20,412
			0.0%	0	0	0	0	0	0	0	0	0	0	0	0	0
	西諸県郡		0.0%	0	0	0	0	0	0	0	0	0	0	0	0	0
			33.7%	138,863	19,552	31,740	21,089	8,106	5,012	11,866	15,011	8,601	3,600	831	4,091	9,365
	県 内		30.8%	23,197,805	2,563,886	3,869,852	2,219,004	1,849,886	1,252,700	1,990,898	2,377,873	1,641,915	1,826,431	508,404	1,031,064	2,065,892
			23.6%	97,307	8,275	8,105	8,472	4,175	6,822	973	8,748	7,576	6,306	12,465	15,371	10,020
	曾於市		33.4%	25,137,174	1,085,778	1,002,888	992,628	941,144	1,603,973	320,458	2,183,680	2,045,185	2,635,876	5,040,100	4,731,534	2,553,930
			0.0%	0	0	0	0	0	0	0	0	0	0	0	0	0
	霧島市		0.0%	0	0	0	0	0	0	0	0	0	0	0	0	0
			5.6%	23,069	0	870	1,608	5,415	2,147	0	5	434	2,665	3,755	2,900	3,270
	鹿児島県内		6.8%	5,106,002	0	46,224	126,619	353,862	100,159	0	1,782	18,684	1,285,470	1,429,164	907,470	836,568
			0.0%	200	0	0	0	200	0	0	0	0	0	0	0	0
熊 本		0.0%	3,240	0	0	0	3,240	0	0	0	0	0	0	0	0	
		0.0%	0	0	0	0	0	0	0	0	0	0	0	0	0	
大 分		0.0%	0	0	0	0	0	0	0	0	0	0	0	0	0	
		0.0%	0	0	0	0	0	0	0	0	0	0	0	0	0	
福 岡		0.0%	50	0	0	0	0	50	0	0	0	0	0	0	0	
		0.0%	27,000	0	0	0	0	27,000	0	0	0	0	0	0	0	
佐 賀		0.0%	0	0	0	0	0	0	0	0	0	0	0	0	0	
		0.0%	0	0	0	0	0	0	0	0	0	0	0	0	0	
長 崎		0.0%	0	0	0	0	0	0	0	0	0	0	0	0	0	
		0.0%	0	0	0	0	0	0	0	0	0	0	0	0	0	
沖 縄		0.0%	0	0	0	0	0	0	0	0	0	0	0	0	0	
		0.0%	0	0	0	0	0	0	0	0	0	0	0	0	0	
その他 県 外		0.0%	0	0	0	0	0	0	0	0	0	0	0	0	0	
		0.0%	0	0	0	0	0	0	0	0	0	0	0	0	0	

上段 数量Kg

下段 金額円

品目名	産地名	産地別割合	合計	4月	5月	6月	7月	8月	9月	10月	11月	12月	1月	2月	3月	
か ぼ ち ゃ	合 計	100%	386,639	33,092	35,827	29,794	29,701	19,853	32,237	35,835	33,331	37,413	25,543	26,443	47,570	
		100%	49,585,979	4,422,105	5,319,043	4,417,498	3,142,453	2,765,556	4,220,894	4,391,011	4,102,445	5,246,317	4,237,823	3,176,982	4,143,852	
	単 価		128	134	148	148	106	139	131	123	123	140	166	120	87	
			104.9%	69.9%	87.6%	132.2%	139.8%	148.9%	168.8%	112.0%	170.9%	123.4%	67.5%	88.8%	86.7%	
	前年対比		82.9%	74.6%	86.2%	127.5%	115.4%	80.1%	98.7%	61.3%	83.7%	83.1%	72.1%	85.0%	71.1%	
			7.2%	27,928	0	110	3,065	15,648	2,721	937	210	2,252	2,662	323	0	0
	市 内		4.6%	2,300,030	0	9,504	317,952	1,348,036	156,924	71,210	13,068	216,994	146,686	19,656	0	0
			0.1%	300	0	0	0	300	0	0	0	0	0	0	0	0
	三股町		0.1%	29,333	0	0	0	29,333	0	0	0	0	0	0	0	0
			0.0%	0	0	0	0	0	0	0	0	0	0	0	0	0
	西諸県郡		0.0%	0	0	0	0	0	0	0	0	0	0	0	0	0
			0.0%	0	0	0	0	0	0	0	0	0	0	0	0	0
	県 内		3.2%	12,185	9	545	1,265	4,920	2,551	32	38	10	1,315	0	0	1,500
			3.5%	1,715,695	2,799	106,099	228,740	660,655	422,701	2,754	3,803	648	240,246	0	0	47,250
	曾於市		1.2%	4,651	0	0	1,870	1,063	498	58	427	110	612	0	13	0
			0.9%	465,869	0	0	241,920	110,333	29,808	4,320	26,568	2,808	49,572	0	540	0
	霧島市		0.0%	0	0	0	0	0	0	0	0	0	0	0	0	0
			0.0%	0	0	0	0	0	0	0	0	0	0	0	0	0
	鹿児島県内		0.3%	1,116	0	0	0	210	230	0	100	296	280	0	0	0
			0.2%	85,860	0	0	0	11,340	24,192	0	5,184	23,976	21,168	0	0	0
熊 本		3.6%	13,836	0	512	934	1,990	7,950	520	370	1,500	0	0	0	60	
		4.1%	2,033,240	0	88,830	206,906	315,144	1,199,502	62,424	35,964	118,638	0	0	0	5,832	
大 分		0.0%	0	0	0	0	0	0	0	0	0	0	0	0	0	
		0.0%	0	0	0	0	0	0	0	0	0	0	0	0	0	
福 岡		0.0%	0	0	0	0	0	0	0	0	0	0	0	0	0	
		0.0%	0	0	0	0	0	0	0	0	0	0	0	0	0	
佐 賀		0.0%	0	0	0	0	0	0	0	0	0	0	0	0	0	
		0.0%	0	0	0	0	0	0	0	0	0	0	0	0	0	
長 崎		0.0%	0	0	0	0	0	0	0	0	0	0	0	0	0	
		0.0%	0	0	0	0	0	0	0	0	0	0	0	0	0	
沖 縄		0.0%	0	0	0	0	0	0	0	0	0	0	0	0	0	
		0.0%	0	0	0	0	0	0	0	0	0	0	0	0	0	
その他 県 外		84.5%	326,623	33,083	34,660	22,660	5,570	5,903	30,690	34,690	29,163	32,544	25,220	26,430	46,010	
		86.6%	42,955,952	4,419,306	5,114,610	3,421,980	667,612	932,429	4,080,186	4,306,424	3,739,381	4,788,645	4,218,167	3,176,442	4,090,770	

上段 数量Kg

下段 金額円

品目名	産地名	産地別割合	合計	4月	5月	6月	7月	8月	9月	10月	11月	12月	1月	2月	3月	
な す	合 計	100%	134,326	10,934	17,921	14,820	14,976	18,654	12,493	12,062	9,223	4,473	3,677	4,895	10,198	
		100%	36,985,329	3,179,689	3,961,197	3,102,728	3,201,329	5,109,117	4,414,963	3,557,092	2,800,630	1,496,877	1,364,792	1,751,761	3,045,154	
	単 価		275	291	221	209	214	274	353	295	304	335	371	358	299	
			89.1%	97.2%	112.7%	59.8%	66.4%	88.3%	113.8%	146.6%	97.9%	58.6%	77.6%	143.9%	94.5%	
	前年対比		92.3%	109.5%	95.9%	66.3%	76.0%	90.7%	105.4%	100.1%	103.3%	67.8%	91.5%	124.1%	103.7%	
			15.9%	21,373	0	40	2,535	6,737	6,920	3,162	1,541	433	5	0	0	0
	市 内		12.2%	4,507,417	0	5,378	385,474	1,157,896	1,545,551	981,086	343,353	88,517	162	0	0	0
			0.0%	0	0	0	0	0	0	0	0	0	0	0	0	0
	三股町		0.0%	0	0	0	0	0	0	0	0	0	0	0	0	0
			0.0%	0	0	0	0	0	0	0	0	0	0	0	0	0
	西諸県郡		0.0%	0	0	0	0	0	0	0	0	0	0	0	0	0
			0.0%	0	0	0	0	0	0	0	0	0	0	0	0	0
	県 内		14.7%	19,773	287	539	5,423	3,915	2,410	946	795	354	833	776	998	2,499
			18.1%	6,709,781	104,544	155,117	1,361,746	1,234,033	980,206	388,191	345,189	172,400	371,683	374,712	425,142	796,818
	曾於市		23.4%	31,425	2,987	3,780	1,812	1,121	3,704	3,543	2,782	3,857	2,019	1,331	2,081	2,409
			26.0%	9,626,542	819,870	712,346	328,579	240,673	1,178,118	1,534,162	973,966	1,245,866	665,539	466,042	744,455	716,926
	霧島市		0.0%	0	0	0	0	0	0	0	0	0	0	0	0	0
			0.0%	0	0	0	0	0	0	0	0	0	0	0	0	0
	鹿児島県内		9.2%	12,315	1,652	4,248	1,289	138	0	472	1,227	1,096	264	592	609	728
			10.0%	3,711,690	564,624	1,127,196	320,328	15,984	0	173,340	416,556	415,638	85,320	180,792	200,772	211,140
熊 本		32.6%	43,854	5,671	8,923	3,354	2,723	4,043	3,202	5,549	3,288	1,119	743	1,003	4,236	
		27.0%	9,970,620	1,543,936	1,809,874	569,441	446,579	724,140	776,390	1,400,050	785,923	261,311	217,642	259,731	1,175,603	
大 分		0.0%	0	0	0	0	0	0	0	0	0	0	0	0	0	
		0.0%	0	0	0	0	0	0	0	0	0	0	0	0	0	
福 岡		1.6%	2,215	0	0	0	0	1,260	955	0	0	0	0	0	0	
		2.8%	1,020,870	0	0	0	0	546,102	474,768	0	0	0	0	0	0	
佐 賀		0.0%	15	0	0	0	0	0	15	0	0	0	0	0	0	
		0.0%	6,318	0	0	0	0	0	6,318	0	0	0	0	0	0	
長 崎		0.0%	0	0	0	0	0	0	0	0	0	0	0	0	0	
		0.0%	0	0	0	0	0	0	0	0	0	0	0	0	0	
沖 縄		0.0%	0	0	0	0	0	0	0	0	0	0	0	0	0	
		0.0%	0	0	0	0	0	0	0	0	0	0	0	0	0	
その他 県 外		2.5%	3,356	337	392	407	342	318	198	168	195	234	235	204	326	
		3.9%	1,432,091	146,715	151,286	137,160	106,164	135,000	80,708	77,978	92,286	112,862	125,604	121,661	144,667	

上段 数量Kg

下段 金額円

品目名	産地名	産地別割合	合計	4月	5月	6月	7月	8月	9月	10月	11月	12月	1月	2月	3月	
ト マ ト	合 計	100%	438 895	45 118	56 377	47 857	33 514	42 494	29 080	29 213	29 376	36 296	27 053	31 791	30 726	
		100%	136 916 328	12 182 816	9 846 378	9 369 113	8 608 257	13 062 095	16 919 419	14 318 261	11 631 143	9 899 857	7 537 111	10 878 196	12 663 682	
	単 価		312	270	175	196	257	307	582	490	396	273	279	342	412	
			103.1%	128.0%	107.0%	105.4%	89.5%	129.0%	82.8%	111.7%	100.5%	108.7%	89.9%	112.0%	77.9%	
	前年対比		102.2%	139.4%	98.7%	104.4%	85.5%	85.1%	88.9%	106.3%	109.6%	106.1%	95.1%	127.6%	106.3%	
			8.7%	38 022	4 440	5 320	4 595	1 952	1 231	1 102	3 878	1 390	3 647	3 228	3 415	3 826
	市 内		9.6%	13 197 590	1 398 816	1 050 246	958 851	439 360	624 520	1 163 458	2 132 027	590 166	1 024 825	866 921	1 223 532	1 724 868
		三股町	0.6%	2 752	764	356	448	132	0	0	0	0	0	272	568	212
			0.4%	592 034	200 016	60 966	63 396	20 660	0	0	0	0	0	50 112	138 240	58 644
	西諸県郡	1.1%	5 017	320	559	829	2 008	194	0	0	71	301	298	306	133	
			1.2%	1 592 647	201 452	175 310	176 590	546 074	66 150	0	0	48 655	102 719	97 454	121 716	56 527
	県 内	26.8%	117 528	13 292	20 717	15 228	13 478	15 061	14 672	2 658	5 528	4 495	4 251	4 237	3 911	
			33.6%	45 974 925	4 382 028	4 011 307	3 569 716	4 186 124	5 649 538	8 541 674	2 559 124	3 489 282	2 090 879	2 244 149	2 652 039	2 599 065
	曾於市	6.2%	27 385	4 889	1 295	2 526	468	537	1 899	481	0	229	4 356	4 564	6 141	
			5.9%	8 048 775	1 461 337	273 953	472 705	71 928	160 542	895 072	179 064	0	75 870	929 632	1 350 345	2 178 327
	霧島市	0.0%	0	0	0	0	0	0	0	0	0	0	0	0	0	
			0.0%	0	0	0	0	0	0	0	0	0	0	0	0	
	鹿児島県内	21.8%	95 700	11 416	7 815	4 395	9 354	11 652	5 362	7 777	5 816	10 010	5 844	7 742	8 517	
			20.5%	28 075 724	2 405 322	1 485 454	790 582	1 888 812	2 829 060	2 869 398	3 812 659	2 777 965	2 887 207	1 278 828	2 074 713	2 975 724
	熊 本	32.9%	144 359	9 997	20 315	19 729	5 709	12 701	5 163	14 316	16 572	15 505	7 529	9 501	7 323	
			26.9%	36 769 838	2 133 845	2 789 142	3 305 521	1 281 042	3 263 587	3 044 601	5 549 678	4 725 075	3 061 044	1 777 291	2 968 879	2 870 133
	大 分	0.4%	1 570	0	0	0	360	313	787	93	0	17	0	0	0	
			0.5%	637 830	0	0	0	117 125	138 186	296 676	68 969	0	16 874	0	0	0
	福 岡	0.0%	0	0	0	0	0	0	0	0	0	0	0	0	0	
			0.0%	0	0	0	0	0	0	0	0	0	0	0	0	
	佐 賀	0.0%	0	0	0	0	0	0	0	0	0	0	0	0	0	
			0.0%	0	0	0	0	0	0	0	0	0	0	0	0	
	長 崎	1.3%	5 617	0	0	108	0	19	0	0	0	2 092	1 275	1 459	664	
		1.1%	1 527 519	0	0	31 752	0	13 478	0	0	640 439	292 724	348 732	200 394		
沖 縄	0.0%	0	0	0	0	0	0	0	0	0	0	0	0	0		
		0.0%	0	0	0	0	0	0	0	0	0	0	0	0		
その他 県 外	0.2%	944	0	0	0	53	786	95	10	0	0	0	0	0		
		0.4%	499 446	0	0	0	57 132	317 034	108 540	16 740	0	0	0	0		

上段 数量Kg

下段 金額円

品目名	産地名	産地別割合	合計	4月	5月	6月	7月	8月	9月	10月	11月	12月	1月	2月	3月	
ピーマン	合計	100%	138 993	12 164	15 376	16 666	11 979	9 842	8 653	10 903	9 075	14 853	10 269	10 371	8 843	
		100%	52 300 038	4 550 184	4 001 660	3 570 247	2 763 063	3 303 544	5 086 659	3 635 436	3 200 974	5 666 949	4 805 413	6 711 512	5 004 397	
	単価		376	374	260	214	231	336	588	333	353	382	468	647	566	
			115.5%	86.2%	85.6%	100.2%	136.3%	120.5%	107.8%	201.8%	121.1%	132.3%	144.2%	137.1%	113.4%	
	前年対比		112.1%	119.2%	94.6%	97.5%	77.5%	72.0%	120.1%	111.3%	119.3%	142.1%	116.8%	154.9%	120.0%	
			31.3%	43 511	3 827	4 853	5 940	6 909	2 744	3 723	3 655	2 795	2 362	2 435	2 062	2 207
	市内		23.9%	12 508 691	1 179 792	840 132	810 315	1 060 641	647 768	1 783 004	843 123	733 201	805 053	1 291 896	1 313 874	1 199 892
		三股町	0.0%	1	0	0	0	1	0	0	0	0	0	0	0	0
	西諸県郡		0.0%	205	0	0	0	205	0	0	0	0	0	0	0	0
			0.0%	0	0	0	0	0	0	0	0	0	0	0	0	0
	県内		0.0%	0	0	0	0	0	0	0	0	0	0	0	0	0
			36.8%	51 137	4 781	7 342	7 045	3 090	3 540	2 663	3 894	2 176	8 551	3 076	3 002	1 979
	曾於市		33.3%	17 391 751	1 789 311	1 781 969	1 647 032	834 090	1 097 447	1 690 058	1 144 274	675 888	2 750 312	1 007 813	1 999 772	973 785
			1.2%	1 666	225	0	1 099	235	33	49	23	2	0	0	0	0
	霧島市		0.5%	257 148	99 328	0	110 700	28 296	4 941	11 923	1 744	216	0	0	0	0
			0.0%	0	0	0	0	0	0	0	0	0	0	0	0	0
	鹿児島県内		0.0%	0	0	0	0	0	0	0	0	0	0	0	0	0
			14.2%	19 709	1 241	914	758	67	14	0	470	2 216	2 278	3 878	4 294	3 579
	熊本		16.7%	8 742 444	432 508	178 114	103 248	8 786	1 922	0	131 112	683 975	1 024 812	1 718 366	2 538 281	1 921 320
			2.2%	3 096	36	198	20	41	1 480	236	591	495	0	0	0	0
	大分		1.6%	842 789	34 992	99 144	1 501	9 288	345 784	92 448	161 352	98 280	0	0	0	0
			0.0%	0	0	0	0	0	0	0	0	0	0	0	0	0
	福岡		0.0%	0	0	0	0	0	0	0	0	0	0	0	0	0
			4.6%	6 349	1 071	569	526	436	501	493	442	427	503	424	442	515
	佐賀		8.6%	4 496 764	449 096	371 272	325 026	276 998	340 653	426 060	363 145	315 760	370 343	391 765	410 675	455 971
			0.0%	0	0	0	0	0	0	0	0	0	0	0	0	0
	長崎		0.0%	0	0	0	0	0	0	0	0	0	0	0	0	0
			0.0%	0	0	0	0	0	0	0	0	0	0	0	0	0
沖縄		0.0%	0	0	0	0	0	0	0	0	0	0	0	0	0	
		0.0%	0	0	0	0	0	0	0	0	0	0	0	0	0	
その他 県外		9.7%	13 524	984	1 501	1 278	1 202	1 530	1 489	1 828	964	1 159	456	571	564	
		15.4%	8 060 246	565 157	731 029	572 425	544 759	865 029	1 083 166	990 686	693 654	716 429	395 573	448 910	453 429	

上段 数量Kg

下段 金額円

品目名	産地名	産地別割合	合計	4月	5月	6月	7月	8月	9月	10月	11月	12月	1月	2月	3月
とうもろこし	合計	100%	35,636	116	3,641	15,449	7,911	4,933	3,511	75	0	0	0	0	0
		100%	8,784,641	53,065	1,010,779	3,445,805	1,837,136	1,434,936	978,750	24,170	0	0	0	0	0
	単価		247	457	278	223	232	291	279	322	-	-	-	-	-
			138.5%	0.0%	312.0%	103.5%	98.9%	343.5%	2041.3%	0.0%	0.0%	0.0%	0.0%	0.0%	0.0%
	前年対比		153.3%	0.0%	282.7%	110.7%	104.0%	328.7%	2598.8%	0.0%	0.0%	0.0%	0.0%	0.0%	0.0%
			9.1%	3,237	0	57	2,188	992	0	0	0	0	0	0	0
	市内		6.4%	564,128	0	18,900	403,359	141,869	0	0	0	0	0	0	0
			0.0%	0	0	0	0	0	0	0	0	0	0	0	0
	三股町		0.0%	0	0	0	0	0	0	0	0	0	0	0	0
			0.0%	0	0	0	0	0	0	0	0	0	0	0	0
	西諸県郡		0.0%	0	0	0	0	0	0	0	0	0	0	0	0
			0.0%	0	0	0	0	0	0	0	0	0	0	0	0
	県内		63.4%	22,596	116	3,584	12,125	4,907	1,789	0	75	0	0	0	0
			64.6%	5,674,081	53,065	991,879	2,795,510	1,203,890	605,567	0	24,170	0	0	0	0
	曾於市		1.7%	620	0	0	38	582	0	0	0	0	0	0	0
			1.4%	123,957	0	0	6,885	117,072	0	0	0	0	0	0	0
	霧島市		0.0%	0	0	0	0	0	0	0	0	0	0	0	0
			0.0%	0	0	0	0	0	0	0	0	0	0	0	0
	鹿児島県内		0.0%	0	0	0	0	0	0	0	0	0	0	0	0
			0.0%	0	0	0	0	0	0	0	0	0	0	0	0
	熊本		5.1%	1,824	0	0	1,098	521	205	0	0	0	0	0	0
			3.4%	301,707	0	0	240,051	28,393	33,263	0	0	0	0	0	0
	大分		3.1%	1,121	0	0	0	909	212	0	0	0	0	0	0
			4.9%	428,943	0	0	0	345,912	83,031	0	0	0	0	0	0
	福岡		0.0%	0	0	0	0	0	0	0	0	0	0	0	0
			0.0%	0	0	0	0	0	0	0	0	0	0	0	0
	佐賀		0.0%	0	0	0	0	0	0	0	0	0	0	0	0
			0.0%	0	0	0	0	0	0	0	0	0	0	0	0
長崎		0.0%	0	0	0	0	0	0	0	0	0	0	0	0	
		0.0%	0	0	0	0	0	0	0	0	0	0	0	0	
沖縄		0.0%	0	0	0	0	0	0	0	0	0	0	0	0	
		0.0%	0	0	0	0	0	0	0	0	0	0	0	0	
その他 県外		17.5%	6,238	0	0	0	0	2,727	3,511	0	0	0	0	0	
		19.3%	1,691,825	0	0	0	0	713,075	978,750	0	0	0	0	0	

上段 数量Kg

下段 金額円

品目名	産地名	産地別割合	合計	4月	5月	6月	7月	8月	9月	10月	11月	12月	1月	2月	3月	
いんげん	合計	100%	5,420	385	867	1,220	274	203	145	676	742	430	104	170	205	
		100%	4,620,777	370,132	633,355	738,106	211,727	275,260	247,871	564,560	519,485	423,272	156,654	245,667	234,688	
	単価		853	960	731	605	773	1,359	1,706	836	700	985	1,508	1,448	1,145	
			95.4%	59.2%	135.9%	109.7%	133.3%	623.1%	287.7%	118.9%	66.5%	75.7%	49.8%	87.8%	60.5%	
	前年対比		97.6%	69.7%	139.0%	133.0%	102.2%	147.5%	152.4%	96.4%	77.0%	85.4%	62.1%	95.1%	63.2%	
			6.5%	350	0	0	213	86	7	5	10	7	0	0	4	18
	市内		3.7%	171,034	0	0	112,893	25,471	9,601	2,603	5,411	3,013	0	0	2,214	9,828
			2.7%	148	62	50	24	13	0	0	0	0	0	0	0	0
	三股町		2.2%	100,731	45,576	36,504	13,705	4,946	0	0	0	0	0	0	0	0
			0.0%	0	0	0	0	0	0	0	0	0	0	0	0	0
	西諸県郡		0.0%	0	0	0	0	0	0	0	0	0	0	0	0	0
			0.0%	0	0	0	0	0	0	0	0	0	0	0	0	0
	県内		14.6%	792	130	84	119	60	148	62	64	0	29	2	0	93
			17.0%	786,110	114,560	47,055	48,528	77,976	219,888	117,180	48,115	0	23,164	3,132	0	86,512
	曾於市		1.4%	77	0	0	74	0	2	0	1	0	0	0	0	0
			0.8%	35,932	0	0	34,409	0	1,037	0	486	0	0	0	0	0
	霧島市		0.0%	0	0	0	0	0	0	0	0	0	0	0	0	0
			0.0%	0	0	0	0	0	0	0	0	0	0	0	0	0
	鹿児島県内		72.9%	3,954	190	733	747	105	18	66	600	735	401	100	166	94
			74.2%	3,426,557	207,944	549,796	508,402	84,326	11,902	105,084	510,548	516,472	400,108	150,174	243,453	138,348
熊本		1.1%	57	0	0	38	0	18	2	0	0	0	0	0	0	
		0.6%	27,837	0	0	10,341	0	13,932	3,564	0	0	0	0	0	0	
大分		0.0%	0	0	0	0	0	0	0	0	0	0	0	0	0	
		0.0%	0	0	0	0	0	0	0	0	0	0	0	0	0	
福岡		0.1%	6	4	0	0	0	0	0	0	0	0	2	0	0	
		0.1%	5,400	2,052	0	0	0	0	0	0	0	0	3,348	0	0	
佐賀		0.0%	0	0	0	0	0	0	0	0	0	0	0	0	0	
		0.0%	0	0	0	0	0	0	0	0	0	0	0	0	0	
長崎		0.0%	0	0	0	0	0	0	0	0	0	0	0	0	0	
		0.0%	0	0	0	0	0	0	0	0	0	0	0	0	0	
沖縄		0.0%	0	0	0	0	0	0	0	0	0	0	0	0	0	
		0.0%	0	0	0	0	0	0	0	0	0	0	0	0	0	
その他 県外		0.7%	36	0	0	6	10	10	10	0	0	0	0	0	0	
		1.5%	67,176	0	0	9,828	19,008	18,900	19,440	0	0	0	0	0	0	

上段 数量Kg

下段 金額円

品目名	産地名	産地別割合	合計	4月	5月	6月	7月	8月	9月	10月	11月	12月	1月	2月	3月	
実えんどう	合計	100%	5,780	1,293	970	499	41	31	22	22	124	485	622	796	876	
		100%	5,602,138	1,316,213	685,919	330,913	79,164	103,356	94,824	70,287	146,880	476,608	574,889	763,776	959,309	
	単価		969	1,018	707	663	1,955	3,389	4,400	3,218	1,181	982	924	960	1,095	
			120.0%	123.6%	133.3%	504.3%	56.5%	132.6%	179.6%	153.3%	71.9%	82.0%	134.7%	155.3%	80.7%	
	前年対比		120.4%	130.7%	98.8%	176.4%	61.0%	104.8%	151.1%	123.1%	86.7%	95.5%	168.7%	190.4%	95.4%	
			7.7%	447	75	369	0	0	0	0	0	0	0	0	0	3
	市内		6.6%	369,967	81,022	282,789	0	0	0	0	0	0	0	0	0	6,156
			1.1%	61	10	52	0	0	0	0	0	0	0	0	0	0
	三股町		0.9%	53,049	15,098	37,951	0	0	0	0	0	0	0	0	0	0
			0.0%	0	0	0	0	0	0	0	0	0	0	0	0	0
	西諸県郡		0.0%	0	0	0	0	0	0	0	0	0	0	0	0	0
			8.0%	461	244	106	31	7	0	0	0	2	8	5	0	58
	県内		9.1%	510,335	258,011	92,025	49,140	12,528	0	0	0	2,160	9,504	7,992	0	78,975
			1.8%	105	5	76	0	0	0	0	0	0	0	0	0	24
	曾於市		1.8%	98,680	3,402	64,498	0	0	0	0	0	0	0	0	0	30,780
			0.0%	0	0	0	0	0	0	0	0	0	0	0	0	0
	霧島市		0.0%	0	0	0	0	0	0	0	0	0	0	0	0	0
			62.5%	3,614	774	52	0	0	0	0	21	119	472	615	795	765
	鹿児島県内		65.8%	3,685,165	840,582	43,913	0	0	0	0	66,183	138,564	453,604	566,033	762,912	813,374
			15.9%	921	170	274	443	1	7	0	0	0	0	0	1	25
	熊本		8.3%	467,305	103,788	103,129	219,888	3,132	6,480	0	0	0	0	0	864	30,024
			1.0%	58	15	39	4	0	0	0	0	0	0	0	0	0
	大分		1.4%	80,568	14,310	57,186	9,072	0	0	0	0	0	0	0	0	0
			0.2%	9	0	0	2	0	0	0	0	0	5	2	0	0
	福岡		0.3%	15,876	0	0	1,512	0	0	0	0	0	13,500	864	0	0
			0.0%	0	0	0	0	0	0	0	0	0	0	0	0	0
	佐賀		0.0%	0	0	0	0	0	0	0	0	0	0	0	0	0
			0.0%	0	0	0	0	0	0	0	0	0	0	0	0	0
長崎		0.0%	2	0	2	0	0	0	0	0	0	0	0	0	0	
		0.0%	2,268	0	2,268	0	0	0	0	0	0	0	0	0	0	
沖縄		0.0%	0	0	0	0	0	0	0	0	0	0	0	0	0	
		0.0%	0	0	0	0	0	0	0	0	0	0	0	0	0	
その他 県外		1.8%	101	0	1	19	33	24	22	1	3	0	0	0	0	
		5.7%	318,925	0	2,160	51,301	63,504	96,876	94,824	4,104	6,156	0	0	0	0	

上段 数量Kg

下段 金額円

品目名	産地名	産地別割合	合計	4月	5月	6月	7月	8月	9月	10月	11月	12月	1月	2月	3月	
空 豆	合計	100%	2,550	739	1,502	0	0	0	0	2	0	0	44	67	197	
		100%	979,975	394,453	336,874	0	0	0	0	108	0	0	37,098	62,942	148,500	
	単価		384	534	224	-	-	-	-	54	-	-	852	939	754	
			104.8%	141.7%	122.7%	0.0%	0.0%	0.0%	0.0%	0.0%	0.0%	0.0%	0.0%	54.4%	26.3%	58.0%
	前年対比		77.4%	110.9%	84.9%	0.0%	0.0%	0.0%	0.0%	0.0%	0.0%	0.0%	0.0%	52.5%	30.3%	65.1%
			38.4%	201	778	0	0	0	0	0	0	0	0	0	0	0
	市内		21.3%	208,721	45,436	163,285	0	0	0	0	0	0	0	0	0	0
			0.5%	14	10	2	0	0	0	0	2	0	0	0	0	0
	三股町		0.1%	1,134	918	108	0	0	0	0	108	0	0	0	0	0
			0.0%	0	0	0	0	0	0	0	0	0	0	0	0	0
	西諸県郡		0.0%	0	0	0	0	0	0	0	0	0	0	0	0	0
			0.0%	0	0	0	0	0	0	0	0	0	0	0	0	0
	県内		18.5%	473	41	430	0	0	0	0	0	0	0	2	0	0
			13.5%	132,332	27,717	103,859	0	0	0	0	0	0	0	756	0	0
	曾於市		9.1%	232	0	232	0	0	0	0	0	0	0	0	0	0
			4.3%	42,082	0	42,082	0	0	0	0	0	0	0	0	0	0
	霧島市		0.0%	0	0	0	0	0	0	0	0	0	0	0	0	0
			0.0%	0	0	0	0	0	0	0	0	0	0	0	0	0
	鹿児島県内		32.4%	827	475	47	0	0	0	0	0	0	0	42	67	197
			59.7%	585,338	313,362	24,192	0	0	0	0	0	0	0	36,342	62,942	148,500
	熊本		0.4%	10	0	10	0	0	0	0	0	0	0	0	0	0
			0.3%	3,024	0	3,024	0	0	0	0	0	0	0	0	0	0
	大分		0.0%	0	0	0	0	0	0	0	0	0	0	0	0	0
			0.0%	0	0	0	0	0	0	0	0	0	0	0	0	0
	福岡		0.6%	16	12	4	0	0	0	0	0	0	0	0	0	0
			0.7%	7,344	7,020	324	0	0	0	0	0	0	0	0	0	0
	佐賀		0.0%	0	0	0	0	0	0	0	0	0	0	0	0	0
		0.0%	0	0	0	0	0	0	0	0	0	0	0	0	0	
長崎		0.0%	0	0	0	0	0	0	0	0	0	0	0	0	0	
		0.0%	0	0	0	0	0	0	0	0	0	0	0	0	0	
沖縄		0.0%	0	0	0	0	0	0	0	0	0	0	0	0	0	
		0.0%	0	0	0	0	0	0	0	0	0	0	0	0	0	
その他 県外		0.0%	0	0	0	0	0	0	0	0	0	0	0	0	0	
		0.0%	0	0	0	0	0	0	0	0	0	0	0	0	0	

上段 数量Kg

下段 金額円

品目名	産地名	産地別割合	合計	4月	5月	6月	7月	8月	9月	10月	11月	12月	1月	2月	3月
えだ豆	合計	100%	1275	0	6	366	238	0	3	508	155	0	0	0	0
		100%	611,333	0	2,754	323,586	179,678	0	6,457	83,468	15,390	0	0	0	0
	単価		479	-	459	884	755	-	2,152	164	99	-	-	-	-
			228.0%	0.0%	0.0%	312.7%	130.1%	0.0%	3.1%	371.1%	1937.5%	0.0%	0.0%	0.0%	0.0%
	前年対比		199.8%	0.0%	0.0%	372.6%	141.8%	0.0%	58.6%	200.5%	356.3%	0.0%	0.0%	0.0%	0.0%
			49.2%	627	0	4	0	18	0	0	450	155	0	0	0
	市内		12.9%	79,132	0	1,296	0	8,802	0	0	53,644	15,390	0	0	0
			0.0%	0	0	0	0	0	0	0	0	0	0	0	0
	三股町		0.0%	0	0	0	0	0	0	0	0	0	0	0	0
			0.0%	0	0	0	0	0	0	0	0	0	0	0	0
	西諸県郡		0.0%	0	0	0	0	0	0	0	0	0	0	0	0
			0.0%	0	0	0	0	0	0	0	0	0	0	0	0
	県内		22.2%	284	0	2	210	64	0	0	8	0	0	0	0
			42.8%	261,809	0	1,458	173,941	74,125	0	0	12,285	0	0	0	0
	曾於市		3.9%	50	0	0	0	0	0	0	50	0	0	0	0
			2.9%	17,539	0	0	0	0	0	0	17,539	0	0	0	0
	霧島市		0.0%	0	0	0	0	0	0	0	0	0	0	0	0
			0.0%	0	0	0	0	0	0	0	0	0	0	0	0
	鹿児島県内		14.1%	180	0	0	152	28	0	0	0	0	0	0	0
			31.7%	193,951	0	0	146,081	47,870	0	0	0	0	0	0	0
熊本		9.7%	124	0	0	0	124	0	0	0	0	0	0	0	
		7.6%	46,721	0	0	0	46,721	0	0	0	0	0	0	0	
大分		0.0%	0	0	0	0	0	0	0	0	0	0	0	0	
		0.0%	0	0	0	0	0	0	0	0	0	0	0	0	
福岡		0.6%	8	0	0	4	4	0	0	0	0	0	0	0	
		0.9%	5,724	0	0	3,564	2,160	0	0	0	0	0	0	0	
佐賀		0.0%	0	0	0	0	0	0	0	0	0	0	0	0	
		0.0%	0	0	0	0	0	0	0	0	0	0	0	0	
長崎		0.0%	0	0	0	0	0	0	0	0	0	0	0	0	
		0.0%	0	0	0	0	0	0	0	0	0	0	0	0	
沖縄		0.0%	0	0	0	0	0	0	0	0	0	0	0	0	
		0.0%	0	0	0	0	0	0	0	0	0	0	0	0	
その他 県外		0.2%	3	0	0	0	0	0	3	0	0	0	0	0	
		1.1%	6,457	0	0	0	0	0	6,457	0	0	0	0	0	

上段 数量Kg

下段 金額円

品目名	産地名	産地別割合	合計	4月	5月	6月	7月	8月	9月	10月	11月	12月	1月	2月	3月	
甘 藷	合 計	100%	208 805	16 705	12 559	11 290	12 046	21 648	18 712	17 259	19 294	18 282	20 364	21 994	18 654	
		100%	36 620 070	3 321 169	2 757 672	2 393 205	1 951 801	2 910 488	2 749 804	2 576 944	3 049 725	3 231 180	3 789 296	4 051 430	3 837 356	
	単 価		175	199	220	212	162	134	147	149	158	177	186	184	206	
			98.6%	119.5%	126.9%	79.1%	68.1%	135.5%	125.0%	99.7%	77.8%	97.3%	103.9%	88.5%	94.5%	
	前年対比		112.5%	141.3%	136.5%	94.5%	75.8%	127.9%	108.6%	83.2%	116.4%	129.0%	124.3%	110.4%	115.9%	
			20.6%	43 056	3 085	2 687	2 869	3 959	6 901	4 424	2 860	2 723	4 663	4 668	3 049	1 168
	市 内		12.5%	4 587 700	439 668	483 959	390 798	353 549	759 754	416 005	221 291	191 095	487 836	461 701	232 540	149 504
		三股町	0.2%	457	0	0	297	0	0	0	0	0	0	0	0	160
			0.1%	54 184	0	0	34 852	0	0	0	0	0	0	0	0	19 332
	西諸県郡	4.2%	8 755	915	0	0	0	0	0	0	0	350	1 325	1 740	4 425	
		4.7%	1 717 405	186 246	0	0	0	0	0	0	0	75 924	277 776	345 708	831 751	
	県 内	13.7%	28 512	3 129	4 610	4 964	1 281	3 008	1 818	2 047	1 730	1 963	1 260	2 027	677	
		15.7%	5 741 193	656 777	969 732	1 039 889	342 137	614 726	408 024	324 086	330 739	346 878	226 987	345 308	135 910	
	曾於市	52.3%	109 140	7 508	3 135	1 503	6 502	11 100	10 775	11 137	13 631	9 271	11 001	13 088	10 489	
		53.7%	19 668 374	1 496 534	615 697	310 014	1 136 343	1 429 520	1 714 484	1 817 133	2 271 499	1 791 990	2 308 563	2 641 118	2 135 479	
	霧島市	0.0%	10	0	0	0	0	0	0	10	0	0	0	0	0	
		0.0%	108	0	0	0	0	0	0	108	0	0	0	0	0	
	鹿児島県内	3.5%	7 320	8	12	12	4	354	1 510	1 045	830	1 150	1 305	700	390	
		3.7%	1 347 586	12 312	16 200	16 200	5 400	28 674	194 011	155 736	144 018	290 304	278 667	135 864	70 200	
	熊 本	5.5%	11 400	2 060	2 115	1 645	300	285	185	160	345	855	790	1 345	1 315	
9.4%		3 449 898	529 632	672 084	601 452	114 372	77 814	17 280	58 590	99 684	229 500	230 094	334 908	484 488		
大 分	0.0%	0	0	0	0	0	0	0	0	0	0	0	0	0		
	0.0%	0	0	0	0	0	0	0	0	0	0	0	0	0		
福 岡	0.0%	0	0	0	0	0	0	0	0	0	0	0	0	0		
	0.0%	0	0	0	0	0	0	0	0	0	0	0	0	0		
佐 賀	0.0%	0	0	0	0	0	0	0	0	0	0	0	0	0		
	0.0%	0	0	0	0	0	0	0	0	0	0	0	0	0		
長 崎	0.0%	0	0	0	0	0	0	0	0	0	0	0	0	0		
	0.0%	0	0	0	0	0	0	0	0	0	0	0	0	0		
沖 縄	0.0%	0	0	0	0	0	0	0	0	0	0	0	0	0		
	0.0%	0	0	0	0	0	0	0	0	0	0	0	0	0		
その他 県 外	0.1%	155	0	0	0	0	0	0	0	35	30	15	45	30		
	0.1%	53 622	0	0	0	0	0	0	0	12 690	8 748	5 508	15 984	10 692		

上段 数量Kg

下段 金額円

品目名	産地名	産地別割合	合計	4月	5月	6月	7月	8月	9月	10月	11月	12月	1月	2月	3月	
馬 鈴 薯	合計	100%	1,160,034	224,793	142,397	69,258	59,105	56,435	42,077	72,620	91,020	84,096	83,081	107,175	127,978	
		100%	130,467,007	22,102,395	13,845,676	8,181,464	9,493,286	8,417,401	4,992,956	7,015,766	8,384,256	7,585,182	7,689,916	12,882,098	19,876,611	
	単価		112	98	97	118	161	149	119	97	92	90	93	120	155	
			110.7%	159.7%	92.4%	91.5%	86.6%	121.6%	76.1%	109.6%	139.6%	125.8%	91.9%	95.6%	119.6%	
	前年対比		126.8%	164.6%	107.7%	208.4%	320.8%	169.0%	58.6%	75.6%	111.4%	111.5%	92.4%	126.9%	140.8%	
			7.3%	84,160	21,470	1,656	1,042	275	75	0	0	160	1,152	1,710	25,210	31,410
	市内		10.3%	13,461,854	3,210,840	125,118	40,640	6,426	6,480	0	0	9,234	105,970	89,316	4,469,342	5,398,488
			0.0%	250	0	0	100	0	0	0	0	0	0	0	150	0
	三股町		0.0%	8,370	0	0	2,322	0	0	0	0	0	0	0	6,048	0
			0.0%	0	0	0	0	0	0	0	0	0	0	0	0	0
	西諸県郡		0.0%	0	0	0	0	0	0	0	0	0	0	0	0	0
			0.0%	0	0	0	0	0	0	0	0	0	0	0	0	0
	県内		8.8%	101,982	338	3,220	19,427	26,784	25,180	0	2,700	6,660	0	5,556	10,820	1,297
			10.1%	13,142,360	28,577	385,733	2,380,007	4,069,472	3,422,293	0	252,072	627,048	0	564,313	1,210,572	202,273
	曾於市		0.8%	9,272	0	0	4,174	3,738	0	0	0	0	100	1,055	55	150
			0.7%	897,523	0	0	351,378	454,183	0	0	0	0	5,508	76,518	2,376	7,560
	霧島市		0.3%	3,618	1,810	1,260	60	488	0	0	0	0	0	0	0	0
			0.1%	183,773	68,958	67,770	3,240	43,805	0	0	0	0	0	0	0	0
	鹿児島県内		44.0%	510,506	200,875	130,371	13,965	840	1,520	0	0	3,930	19,805	15,160	33,120	90,920
			41.5%	54,184,788	18,753,520	12,605,177	1,117,908	163,404	267,354	0	0	393,282	2,004,577	1,363,554	3,723,138	13,792,874
	熊本		2.1%	24,030	0	0	1,070	1,480	1,090	4,560	5,370	2,270	2,880	2,000	2,730	580
			2.3%	2,977,765	0	0	191,754	285,822	226,476	670,248	586,980	250,884	221,659	176,958	264,492	102,492
	大分		0.0%	0	0	0	0	0	0	0	0	0	0	0	0	0
			0.0%	0	0	0	0	0	0	0	0	0	0	0	0	0
	福岡		2.4%	27,680	0	3,000	0	5,000	3,460	3,350	4,590	2,580	300	5,240	160	0
			2.2%	2,928,204	0	285,120	0	518,400	482,760	372,114	502,524	220,752	28,350	498,852	19,332	0
	佐賀		0.0%	0	0	0	0	0	0	0	0	0	0	0	0	0
			0.0%	0	0	0	0	0	0	0	0	0	0	0	0	0
長崎		9.4%	109,379	0	2,690	29,420	19,630	530	0	0	0	15,719	27,160	13,200	1,030	
		10.4%	13,562,719	0	349,758	4,094,215	3,712,878	17,172	0	0	0	1,478,652	2,583,912	1,244,484	81,648	
沖縄		0.0%	0	0	0	0	0	0	0	0	0	0	0	0	0	
		0.0%	0	0	0	0	0	0	0	0	0	0	0	0	0	
その他 県外		24.9%	289,158	300	200	0	870	24,580	34,167	59,960	75,420	44,140	25,200	21,730	2,591	
		22.3%	29,119,651	40,500	27,000	0	238,896	3,994,866	3,950,594	5,674,190	6,883,056	3,740,466	2,336,493	1,942,314	291,276	

上段 数量Kg

下段 金額円

品目名	産地名	産地別割合	合計	4月	5月	6月	7月	8月	9月	10月	11月	12月	1月	2月	3月	
里芋	合計	100%	81,237	5,671	315	4,047	4,476	9,524	11,100	7,882	8,761	13,167	4,374	5,337	6,584	
		100%	16,936,426	634,505	449,708	1,577,894	1,847,891	2,716,050	2,551,361	1,325,201	1,220,424	1,877,065	672,497	945,896	1,117,934	
	単価		208	112	1,428	390	413	285	230	168	139	143	154	177	170	
			78.8%	173.4%	15.6%	70.7%	136.6%	71.9%	81.1%	73.7%	60.9%	80.4%	72.4%	112.3%	68.1%	
	前年対比		107.7%	172.3%	83.3%	73.1%	214.3%	151.0%	102.4%	84.0%	72.0%	109.6%	85.8%	139.4%	105.8%	
			54.3%	44,089	3,784	-330	0	40	1,360	4,350	5,780	7,787	9,198	2,260	4,585	5,275
	市内		40.6%	6,882,345	375,089	73,425	0	10,584	225,757	834,826	935,839	938,990	1,398,333	358,355	826,135	905,012
			11.2%	9,130	230	185	432	86	1,641	984	1,224	146	2,339	1,409	383	71
	三股町		7.8%	1,325,761	33,156	23,544	61,495	5,497	364,068	201,644	190,447	7,571	208,613	159,883	52,531	17,312
			0.0%	0	0	0	0	0	0	0	0	0	0	0	0	0
	西諸県郡		0.0%	0	0	0	0	0	0	0	0	0	0	0	0	0
			22.3%	18,153	1,435	-290	1,242	1,745	4,773	5,693	323	325	1,288	600	248	772
	県内		34.6%	5,853,804	195,588	77,868	566,863	1,007,910	1,642,860	1,507,579	124,524	137,689	226,606	144,107	59,022	163,188
			2.2%	1,777	180	0	0	0	75	15	413	213	245	75	110	451
	曾於市		1.1%	178,003	12,096	0	0	0	14,904	3,888	49,162	36,155	19,721	4,752	5,832	31,493
			0.0%	0	0	0	0	0	0	0	0	0	0	0	0	0
	霧島市		0.0%	0	0	0	0	0	0	0	0	0	0	0	0	0
			9.4%	7,611	0	750	2,373	2,605	1,675	58	38	91	10	0	11	0
	鹿児島県内		15.0%	2,548,888	0	274,871	949,536	823,900	468,461	3,424	6,869	16,859	2,592	0	2,376	0
			0.3%	216	42	0	0	0	0	0	104	0	56	0	0	15
熊本		0.3%	43,081	18,576	0	0	0	0	0	18,360	0	5,216	0	0	929	
		0.0%	0	0	0	0	0	0	0	0	0	0	0	0	0	
大分		0.0%	0	0	0	0	0	0	0	0	0	0	0	0	0	
		0.0%	0	0	0	0	0	0	0	0	0	0	0	0	0	
福岡		0.0%	0	0	0	0	0	0	0	0	0	0	0	0	0	
		0.0%	0	0	0	0	0	0	0	0	0	0	0	0	0	
佐賀		0.0%	0	0	0	0	0	0	0	0	0	0	0	0	0	
		0.0%	0	0	0	0	0	0	0	0	0	0	0	0	0	
長崎		0.0%	0	0	0	0	0	0	0	0	0	0	0	0	0	
		0.0%	0	0	0	0	0	0	0	0	0	0	0	0	0	
沖縄		0.0%	0	0	0	0	0	0	0	0	0	0	0	0	0	
		0.0%	0	0	0	0	0	0	0	0	0	0	0	0	0	
その他 県外		0.3%	261	0	0	0	0	0	0	0	200	31	30	0	0	
		0.6%	104,544	0	0	0	0	0	0	0	83,160	15,984	5,400	0	0	

上段 数量Kg

下段 金額円

品目名	産地名	産地別割合	合計	4月	5月	6月	7月	8月	9月	10月	11月	12月	1月	2月	3月	
山芋	合計	100%	72,319	2,985	4,870	4,600	4,530	5,260	6,480	5,453	7,028	9,149	7,578	7,864	6,522	
		100%	20,755,727	1,018,332	1,717,848	1,421,821	1,335,096	1,588,571	1,908,360	1,525,392	2,016,918	2,466,018	1,849,176	1,813,320	2,094,875	
	単価		287	341	353	309	295	302	295	280	287	270	244	231	321	
			100.4%	78.2%	94.8%	58.6%	65.0%	72.2%	74.1%	94.3%	84.7%	101.8%	292.5%	232.6%	207.6%	
	前年対比		86.1%	93.5%	115.9%	64.0%	59.3%	56.8%	57.0%	75.9%	70.5%	74.7%	213.6%	207.0%	207.4%	
			0.1%	44	0	0	0	0	0	0	0	11	21	12	0	0
	市内		0.1%	12,708	0	0	0	0	0	0	0	3,960	6,804	1,944	0	0
			0.2%	152	0	0	0	0	0	0	0	20	132	0	0	0
	三股町		0.1%	13,770	0	0	0	0	0	0	0	2,700	11,070	0	0	0
			0.0%	0	0	0	0	0	0	0	0	0	0	0	0	0
	西諸県郡		0.0%	0	0	0	0	0	0	0	0	0	0	0	0	0
			0.0%	0	0	0	0	0	0	0	0	0	0	0	0	0
	県内		1.9%	1,389	0	0	0	0	0	0	4	320	525	430	110	0
			3.9%	804,060	0	0	0	0	0	0	1,998	178,956	322,002	234,360	66,744	0
	曾於市		0.1%	78	0	0	0	0	0	0	0	0	78	0	0	0
			0.1%	17,982	0	0	0	0	0	0	0	0	17,982	0	0	0
	霧島市		0.0%	0	0	0	0	0	0	0	0	0	0	0	0	0
			0.0%	0	0	0	0	0	0	0	0	0	0	0	0	0
	鹿児島県内		6.4%	4,610	0	380	2,850	1,380	0	0	0	0	0	0	0	0
			5.6%	1,159,056	0	41,040	781,488	336,528	0	0	0	0	0	0	0	0
熊本		61.5%	44,472	2,905	0	1,620	2,600	4,640	4,090	4,509	3,363	141	6,472	7,660	6,472	
		60.2%	12,491,982	988,200	0	595,620	854,604	1,416,312	1,261,116	1,277,802	896,886	35,532	1,384,128	1,707,642	2,074,140	
大分		0.0%	0	0	0	0	0	0	0	0	0	0	0	0	0	
		0.0%	0	0	0	0	0	0	0	0	0	0	0	0	0	
福岡		6.1%	4,420	0	4,410	0	0	0	0	0	0	10	0	0	0	
		8.0%	1,654,128	0	1,648,728	0	0	0	0	0	0	5,400	0	0	0	
佐賀		0.0%	12	0	0	0	0	0	0	0	0	12	0	0	0	
		0.0%	9,720	0	0	0	0	0	0	0	0	9,720	0	0	0	
長崎		0.0%	0	0	0	0	0	0	0	0	0	0	0	0	0	
		0.0%	0	0	0	0	0	0	0	0	0	0	0	0	0	
沖縄		0.0%	0	0	0	0	0	0	0	0	0	0	0	0	0	
		0.0%	0	0	0	0	0	0	0	0	0	0	0	0	0	
その他 県外		23.7%	17,142	80	80	130	550	620	2,390	940	3,314	8,230	664	94	50	
		22.1%	4,592,321	30,132	28,080	44,713	143,964	172,259	647,244	245,592	934,416	2,057,508	228,744	38,934	20,735	

上段 数量Kg

下段 金額円

品目名	産地名	産地別割合	合計	4月	5月	6月	7月	8月	9月	10月	11月	12月	1月	2月	3月	
らつきょう	合計	100%	32,082	934	14,202	15,375	671	0	2	0	0	0	143	321	435	
		100%	6,224,441	673,170	2,369,885	1,928,666	77,685	0	1,469	0	0	0	182,023	417,939	573,604	
	単価		194	721	167	125	116	-	735	-	-	-	1,277	1,303	1,318	
			64.5%	125.2%	79.6%	61.4%	19.9%	0.0%	0.4%	0.0%	0.0%	0.0%	0.0%	44.0%	60.7%	77.4%
	前年対比		51.2%	117.7%	47.2%	43.5%	19.4%	0.0%	2.2%	0.0%	0.0%	0.0%	0.0%	49.7%	68.6%	98.4%
			63.9%	20,490	441	9,880	9,730	293	0	0	0	0	0	0	41	106
	市内		53.9%	3,355,162	282,264	1,572,977	1,202,926	41,602	0	0	0	0	0	0	71,582	183,811
			5.1%	1,629	95	1,187	347	0	0	0	0	0	0	0	0	0
	三股町		4.5%	281,513	25,488	205,362	50,663	0	0	0	0	0	0	0	0	0
			0.0%	0	0	0	0	0	0	0	0	0	0	0	0	0
	西諸県郡		0.0%	0	0	0	0	0	0	0	0	0	0	0	0	0
			0.0%	0	0	0	0	0	0	0	0	0	0	0	0	0
	県内		3.2%	1,018	45	387	176	378	0	2	0	0	0	3	5	22
			5.4%	335,847	30,888	177,258	70,169	36,083	0	1,469	0	0	0	1,728	3,780	14,472
	曾於市		24.1%	7,727	0	2,605	5,122	0	0	0	0	0	0	0	0	0
			15.7%	976,320	0	371,412	604,908	0	0	0	0	0	0	0	0	0
	霧島市		0.4%	120	0	120	0	0	0	0	0	0	0	0	0	0
			0.3%	18,576	0	18,576	0	0	0	0	0	0	0	0	0	0
	鹿児島県内		3.4%	1,098	353	23	0	0	0	0	0	0	0	140	275	308
			20.2%	1,257,023	334,530	24,300	0	0	0	0	0	0	0	180,295	342,577	375,321
	熊本		0.0%	0	0	0	0	0	0	0	0	0	0	0	0	0
			0.0%	0	0	0	0	0	0	0	0	0	0	0	0	0
	大分		0.0%	0	0	0	0	0	0	0	0	0	0	0	0	0
			0.0%	0	0	0	0	0	0	0	0	0	0	0	0	0
	福岡		0.0%	0	0	0	0	0	0	0	0	0	0	0	0	0
			0.0%	0	0	0	0	0	0	0	0	0	0	0	0	0
	佐賀		0.0%	0	0	0	0	0	0	0	0	0	0	0	0	0
			0.0%	0	0	0	0	0	0	0	0	0	0	0	0	0
長崎		0.0%	0	0	0	0	0	0	0	0	0	0	0	0	0	
		0.0%	0	0	0	0	0	0	0	0	0	0	0	0	0	
沖縄		0.0%	0	0	0	0	0	0	0	0	0	0	0	0	0	
		0.0%	0	0	0	0	0	0	0	0	0	0	0	0	0	
その他 県外		0.0%	0	0	0	0	0	0	0	0	0	0	0	0	0	
		0.0%	0	0	0	0	0	0	0	0	0	0	0	0	0	

上段 数量Kg

下段 金額円

品目名	産地名	産地別割合	合計	4月	5月	6月	7月	8月	9月	10月	11月	12月	1月	2月	3月	
しょうが	合計	100%	41,035	2,519	2,219	2,508	3,339	3,584	5,579	6,384	6,119	2,726	1,655	2,040	2,364	
		100%	18,996,665	1,294,478	1,355,551	1,451,778	1,704,697	1,797,073	2,448,581	2,299,377	1,926,901	1,311,430	924,787	1,158,875	1,323,137	
	単価		463	514	611	579	511	501	439	360	315	481	559	568	560	
			111.5%	101.0%	99.1%	111.7%	164.3%	84.3%	100.9%	122.1%	164.5%	98.6%	96.0%	93.7%	98.0%	
	前年対比		102.9%	95.5%	97.5%	90.7%	122.4%	79.5%	106.4%	115.5%	135.4%	100.6%	91.1%	96.4%	107.1%	
			22.9%	9,386	34	0	1	6	202	2,001	2,999	3,902	205	4	0	32
	市内		15.7%	2,979,245	3,672	0	486	5,292	89,640	786,564	1,008,072	1,026,443	55,188	324	0	3,564
			3.6%	1,461	0	0	0	0	74	335	471	34	285	86	0	176
	三股町		2.5%	478,523	0	0	0	0	34,470	125,496	140,508	16,092	80,849	20,088	0	61,020
			0.0%	0	0	0	0	0	0	0	0	0	0	8	-8	0
	西諸県郡		0.0%	0	0	0	0	0	0	0	0	0	0	4,536	-4,536	0
			14.9%	6,105	297	291	490	1,175	938	754	441	730	219	119	299	354
	県内		18.6%	3,536,973	243,108	277,550	376,249	610,765	508,696	294,316	125,156	186,300	166,126	154,082	261,892	332,733
			2.1%	859	0	0	0	0	0	0	396	183	280	0	0	0
	曾於市		1.2%	236,331	0	0	0	0	0	0	103,140	46,683	86,508	0	0	0
			0.0%	12	0	0	0	0	0	0	8	0	0	4	0	0
	霧島市		0.0%	3,456	0	0	0	0	0	0	2,160	0	0	1,296	0	0
			0.1%	52	0	10	0	0	10	0	0	14	16	2	0	0
	鹿児島県内		0.2%	40,673	0	10,260	0	0	8,802	0	0	5,184	14,456	1,971	0	0
			4.3%	1,784	236	174	304	290	125	203	36	20	348	44	0	4
	熊本		4.4%	839,673	82,836	117,072	198,828	142,884	43,119	84,024	3,078	540	143,208	23,328	0	756
			0.0%	10	0	0	0	0	0	10	0	0	0	0	0	0
	大分		0.1%	9,720	0	0	0	0	0	9,720	0	0	0	0	0	0
			0.0%	8	0	0	0	0	0	0	0	0	0	0	0	8
	福岡		0.1%	10,244	0	0	0	0	0	0	0	0	0	0	0	10,244
			0.0%	12	0	0	0	0	0	0	12	0	0	0	0	0
	佐賀		0.0%	5,184	0	0	0	0	0	0	5,184	0	0	0	0	0
			45.9%	18,841	1,737	1,479	1,458	1,668	1,983	2,124	1,834	1,052	1,208	1,186	1,492	1,621
長崎		52.5%	9,964,221	903,301	877,337	805,043	875,934	1,026,162	1,092,150	845,551	582,587	699,464	643,421	765,503	847,768	
		0.0%	0	0	0	0	0	0	0	0	#VALUE!	0	0	0	0	
沖縄		0.0%	0	0	0	0	0	0	0	0	0	0	0	0	0	
		6.1%	2,505	215	265	256	200	252	152	188	184	165	202	257	169	
その他 県外		4.7%	892,422	61,561	73,332	71,172	69,822	86,184	56,311	66,528	63,072	65,631	75,741	136,016	67,052	

上段 数量Kg

下段 金額円

品目名	産地名	産地別割合	合計	4月	5月	6月	7月	8月	9月	10月	11月	12月	1月	2月	3月	
にんにく	合計	100%	42,841	3,389	3,899	3,849	3,663	2,758	3,560	3,634	1,328	6,056	2,865	3,916	3,925	
		100%	29,637,203	2,548,562	2,805,278	2,742,185	2,274,123	1,947,715	2,441,674	2,613,783	1,131,784	2,808,917	2,074,303	2,829,534	3,419,345	
	単価		692	752	719	712	621	706	686	719	852	464	724	723	871	
			96.1%	95.9%	88.0%	107.1%	96.0%	83.7%	97.5%	95.3%	53.2%	180.4%	99.9%	71.5%	92.6%	
	前年対比		110.2%	101.8%	143.6%	132.0%	105.6%	114.1%	112.7%	111.6%	81.8%	132.9%	101.7%	81.4%	115.0%	
			2.9%	1,263	1	412	431	138	96	156	28	0	1	0	0	0
	市内		2.5%	752,825	5,400	281,459	277,236	58,374	43,902	60,858	25,056	0	540	0	0	0
			0.2%	67	0	0	34	0	14	0	19	0	0	0	0	0
	三股町		0.1%	16,794	0	0	7,344	0	3,294	0	6,156	0	0	0	0	0
			0.0%	0	0	0	0	0	0	0	0	0	0	0	0	0
	西諸県郡		0.0%	0	0	0	0	0	0	0	0	0	0	0	0	0
			0.0%	0	0	0	0	0	0	0	0	0	0	0	0	0
	県内		4.7%	2,015	10	376	41	807	32	0	221	0	308	20	0	200
			4.5%	1,327,838	20,088	301,428	35,208	331,884	13,284	0	244,166	0	287,820	29,160	0	64,800
	曾於市		0.6%	273	0	54	47	80	0	92	0	0	0	0	0	0
			0.6%	168,534	0	42,444	25,326	32,184	0	68,580	0	0	0	0	0	0
	霧島市		0.0%	10	0	0	0	0	0	10	0	0	0	0	0	0
			0.0%	5,400	0	0	0	0	0	5,400	0	0	0	0	0	0
	鹿児島県内		8.2%	3,516	226	253	164	207	446	490	412	0	293	309	381	335
			18.0%	5,338,008	417,798	492,372	289,332	442,800	702,216	747,738	616,248	0	367,200	393,012	464,940	404,352
熊本		3.5%	1,485	180	656	531	100	0	0	0	18	0	0	0	0	
		3.7%	1,086,415	205,308	476,388	334,076	64,800	0	0	0	5,843	0	0	0	0	
大分		0.0%	21	0	0	0	15	0	0	0	0	0	0	0	6	
		0.1%	19,408	0	0	0	14,548	0	0	0	0	0	0	0	4,860	
福岡		0.0%	0	0	0	0	0	0	0	0	0	0	0	0	0	
		0.0%	0	0	0	0	0	0	0	0	0	0	0	0	0	
佐賀		0.0%	0	0	0	0	0	0	0	0	0	0	0	0	0	
		0.0%	0	0	0	0	0	0	0	0	0	0	0	0	0	
長崎		0.0%	0	0	0	0	0	0	0	0	0	0	0	0	0	
		0.0%	0	0	0	0	0	0	0	0	0	0	0	0	0	
沖縄		0.0%	0	0	0	0	0	0	0	0	0	0	0	0	0	
		0.0%	0	0	0	0	0	0	0	0	0	0	0	0	0	
その他 県外		79.8%	34,191	2,972	2,149	2,602	2,316	2,170	2,812	2,954	1,310	5,454	2,536	3,535	3,384	
		70.6%	20,921,981	1,899,968	1,211,187	1,773,663	1,329,533	1,185,019	1,559,098	1,722,157	1,125,941	2,153,357	1,652,131	2,364,594	2,945,333	

上段 数量Kg

下段 金額円

品目名	産地名	産地別割合	合計	4月	5月	6月	7月	8月	9月	10月	11月	12月	1月	2月	3月	
玉葱	合計	100%	1,411,566	106,692	125,744	82,665	88,365	105,855	120,127	124,939	157,809	126,042	120,323	120,209	132,796	
		100%	121,052,585	12,697,531	9,559,817	6,411,348	8,289,044	10,260,716	11,934,473	11,407,235	13,169,412	9,903,465	9,538,509	9,313,311	8,567,724	
	単価		86	119	76	78	94	97	99	91	83	79	79	77	65	
			89.5%	102.7%	126.9%	57.2%	69.4%	98.6%	79.3%	72.6%	100.6%	108.2%	79.1%	99.1%	106.1%	
	前年対比		62.2%	113.2%	120.9%	58.1%	60.8%	69.6%	56.2%	53.9%	67.9%	62.8%	43.3%	50.4%	47.4%	
			0.0%	400	260	95	45	0	0	0	0	0	0	0	0	0
	市内		0.0%	46,451	40,835	4,698	918	0	0	0	0	0	0	0	0	0
			0.0%	524	436	68	0	20	0	0	0	0	0	0	0	0
	三股町		0.0%	31,374	28,080	2,754	0	540	0	0	0	0	0	0	0	0
			0.0%	0	0	0	0	0	0	0	0	0	0	0	0	0
	西諸県郡		0.0%	0	0	0	0	0	0	0	0	0	0	0	0	0
			0.0%	0	0	0	0	0	0	0	0	0	0	0	0	0
	県内		3.8%	53,193	10,037	40	2,845	11,864	17,015	0	657	3,629	0	714	3,547	2,846
			4.4%	5,330,339	865,439	5,184	229,500	1,200,725	1,720,023	0	154,243	261,157	0	143,853	394,745	355,470
	曾於市		0.0%	20	0	20	0	0	0	0	0	0	0	0	0	0
			0.0%	648	0	648	0	0	0	0	0	0	0	0	0	0
	霧島市		0.0%	0	0	0	0	0	0	0	0	0	0	0	0	0
			0.0%	0	0	0	0	0	0	0	0	0	0	0	0	0
	鹿児島県内		1.4%	20,277	2,190	5,750	2,639	1,533	2,000	55	0	0	0	0	0	6,110
			1.5%	1,822,046	157,950	321,181	155,401	114,102	202,068	4,752	0	0	0	0	0	866,592
	熊本		15.4%	217,205	22,425	24,468	21,710	9,700	5,260	18,570	8,800	30,880	25,660	14,480	18,104	17,148
			15.8%	19,094,099	2,583,533	2,239,240	1,601,694	968,976	537,840	1,807,488	762,480	2,540,916	1,956,852	975,888	1,912,270	1,206,922
	大分		0.0%	0	0	0	0	0	0	0	0	0	0	0	0	0
			0.0%	0	0	0	0	0	0	0	0	0	0	0	0	0
	福岡		0.0%	6	0	0	0	0	0	0	0	0	0	0	0	6
			0.0%	389	0	0	0	0	0	0	0	0	0	0	0	389
	佐賀		24.5%	345,472	18,450	50,395	44,640	47,310	43,229	19,420	27,460	25,420	15,480	15,560	15,020	23,088
			24.8%	30,003,671	2,639,898	3,412,836	3,367,865	4,208,803	3,749,274	1,940,922	2,581,524	2,359,206	1,505,250	1,392,120	1,331,964	1,514,009
長崎		3.1%	43,230	17,740	25,490	0	0	0	0	0	0	0	0	58	-58	
		2.5%	3,040,103	1,469,459	1,570,644	0	0	0	0	0	0	0	0	12,053	-12,053	
沖縄		0.0%	0	0	0	0	0	0	0	0	0	0	0	0	0	
		0.0%	0	0	0	0	0	0	0	0	0	0	0	0	0	
その他 県外		51.8%	731,239	35,154	19,418	10,786	17,938	38,351	82,082	88,023	97,880	84,902	89,569	83,481	83,656	
		51.0%	61,683,465	4,912,337	2,002,632	1,055,970	1,795,898	4,051,511	8,181,311	7,908,988	8,008,133	6,441,363	7,026,648	5,662,279	4,636,395	

上段 数量Kg

下段 金額円

品目名	産地名	産地別割合	合計	4月	5月	6月	7月	8月	9月	10月	11月	12月	1月	2月	3月	
セ ロ リ	合 計	100%	52,331	6,594	7,681	3,850	2,608	2,320	2,026	1,957	1,911	6,236	5,444	5,371	6,333	
		100%	11,376,756	1,427,871	1,707,533	956,127	698,371	628,862	708,588	526,035	475,763	1,015,741	895,320	948,260	1,388,285	
	単 価			217	217	222	248	268	271	350	269	249	163	164	177	219
				92.8%	112.6%	108.3%	76.2%	74.0%	77.0%	65.0%	58.2%	57.7%	111.7%	127.3%	92.7%	98.4%
	前年対比			91.6%	115.4%	113.2%	89.1%	62.8%	51.7%	67.5%	47.6%	55.1%	133.7%	135.5%	112.9%	140.9%
				60.5%	52,331	6,594	7,681	3,850	2,608	2,320	2,026	1,911	6,236	5,444	5,371	6,333
	市 内			57.9%	6,592,041	1,204,372	1,467,838	517,314	432	0	0	0	767,114	659,340	800,981	1,174,650
				0.0%	0	0	0	0	0	0	0	0	0	0	0	0
	三股町			0.0%	0	0	0	0	0	0	0	0	0	0	0	0
				0.0%	0	0	0	0	0	0	0	0	0	0	0	0
	西諸県郡			0.0%	0	0	0	0	0	0	0	0	0	0	0	0
				0.0%	0	0	0	0	0	0	0	0	0	0	0	0
	県 内			16.2%	8,501	470	353	717	1,453	1,498	1,028	1,018	41	287	109	514
				20.5%	2,333,041	88,715	64,098	253,681	386,899	420,044	384,275	301,806	266,350	6,383	40,824	15,314
	曾於市			0.0%	3	0	3	0	0	0	0	0	0	0	0	0
				0.0%	367	0	367	0	0	0	0	0	0	0	0	0
	霧島市			0.0%	0	0	0	0	0	0	0	0	0	0	0	0
				0.0%	0	0	0	0	0	0	0	0	0	0	0	0
	鹿児島県内			0.0%	0	0	0	0	0	0	0	0	0	0	0	0
				0.0%	0	0	0	0	0	0	0	0	0	0	0	0
	熊 本			0.0%	13	0	0	0	0	0	0	0	0	0	13	0
				0.0%	1,436	0	0	0	0	0	0	0	0	0	1,436	0
	大 分			0.0%	0	0	0	0	0	0	0	0	0	0	0	0
				0.0%	0	0	0	0	0	0	0	0	0	0	0	0
	福 岡			13.1%	6,840	850	950	440	0	0	0	350	1,842	1,460	764	184
				9.1%	1,039,198	134,784	175,230	84,672	0	0	0	69,930	242,244	195,156	108,605	28,577
	佐 賀			0.0%	0	0	0	0	0	0	0	0	0	0	0	0
				0.0%	0	0	0	0	0	0	0	0	0	0	0	0
長 崎			1.2%	630	0	0	0	0	0	0	0	0	0	70	560	
			0.8%	94,986	0	0	0	0	0	0	0	0	0	14,580	80,406	
沖 縄			0.0%	0	0	0	0	0	0	0	0	0	0	0	0	
			0.0%	0	0	0	0	0	0	0	0	0	0	0	0	
その他 県 外			9.0%	4,707	0	0	197	1,154	822	998	939	548	0	50	0	
			11.6%	1,315,687	0	0	100,460	311,040	208,818	324,313	224,229	139,483	0	7,344	0	

上段 数量Kg

下段 金額円

品目名	産地名	産地別割合	合計	4月	5月	6月	7月	8月	9月	10月	11月	12月	1月	2月	3月	
カリ フラ ワ ー	合 計	100%	9,115	342	755	436	5	5	177	671	1,186	2,014	1,874	1,139	511	
		100%	1,276,119	83,254	133,388	74,570	4,320	4,454	25,363	112,557	144,027	241,539	201,411	157,945	93,291	
	単 価		140	243	177	171	864	891	143	168	121	120	107	139	183	
			16.2%	5.8%	10.6%	8.6%	0.1%	0.2%	5.7%	20.0%	35.8%	36.1%	43.8%	19.7%	7.9%	
	前年対比		10.3%	6.7%	8.8%	6.9%	0.4%	0.4%	2.4%	10.2%	16.7%	31.8%	30.5%	18.8%	9.5%	
			0.5%	43	0	0	0	0	0	0	0	0	0	0	43	0
	市 内		0.4%	5,724	0	0	0	0	0	0	0	0	0	0	5,724	0
			0.0%	0	0	0	0	0	0	0	0	0	0	0	0	0
	三股町		0.0%	0	0	0	0	0	0	0	0	0	0	0	0	0
			0.0%	0	0	0	0	0	0	0	0	0	0	0	0	0
	西諸県郡		0.0%	0	0	0	0	0	0	0	0	0	0	0	0	0
			0.0%	0	0	0	0	0	0	0	0	0	0	0	0	0
	県 内		25.6%	2,334	15	30	0	0	0	12	0	36	817	707	566	151
			27.1%	345,998	5,343	6,804	0	0	0	1,080	0	6,912	115,952	82,395	96,115	31,397
	曾於市		0.0%	0	0	0	0	0	0	0	0	0	0	0	0	0
			0.0%	0	0	0	0	0	0	0	0	0	0	0	0	0
	霧島市		0.0%	0	0	0	0	0	0	0	0	0	0	0	0	0
			0.0%	0	0	0	0	0	0	0	0	0	0	0	0	0
	鹿児島県内		3.6%	328	0	0	0	0	0	0	0	0	138	180	0	10
			3.3%	42,552	0	0	0	0	0	0	0	0	17,388	24,516	0	648
熊 本		70.0%	6,383	327	725	424	0	0	160	671	1,150	1,059	987	530	350	
		67.7%	864,452	77,911	126,584	68,958	0	0	21,276	112,557	137,115	108,199	94,500	56,106	61,246	
大 分		0.1%	12	0	0	12	0	0	0	0	0	0	0	0	0	
		0.4%	5,612	0	0	5,612	0	0	0	0	0	0	0	0	0	
福 岡		0.0%	0	0	0	0	0	0	0	0	0	0	0	0	0	
		0.0%	0	0	0	0	0	0	0	0	0	0	0	0	0	
佐 賀		0.0%	0	0	0	0	0	0	0	0	0	0	0	0	0	
		0.0%	0	0	0	0	0	0	0	0	0	0	0	0	0	
長 崎		0.0%	0	0	0	0	0	0	0	0	0	0	0	0	0	
		0.0%	0	0	0	0	0	0	0	0	0	0	0	0	0	
沖 縄		0.0%	0	0	0	0	0	0	0	0	0	0	0	0	0	
		0.0%	0	0	0	0	0	0	0	0	0	0	0	0	0	
その他 県 外		0.2%	15	0	0	0	5	5	5	0	0	0	0	0	0	
		0.9%	11,781	0	0	0	4,320	4,454	3,007	0	0	0	0	0	0	

上段 数量Kg

下段 金額円

品目名	産地名	産地別割合	合計	4月	5月	6月	7月	8月	9月	10月	11月	12月	1月	2月	3月	
ブ ロ ッ コ リ	合 計	100%	112,899	12,010	8,729	5,267	4,256	3,885	2,360	6,872	7,013	21,054	15,892	11,747	13,814	
		100%	28,726,221	3,347,060	2,214,718	1,735,961	1,696,658	1,633,456	1,298,387	2,391,256	1,556,658	4,486,061	3,029,676	2,544,815	2,791,515	
	単 価		254	279	254	330	399	420	550	348	222	213	191	217	202	
			2062.1%	99.1%	157.4%	216.5%	210.1%	151.9%	66.6%	51.9%	46.9%	131.6%	88.4%	102.0%	126.3%	
	前年対比		1189.1%	133.9%	121.7%	112.7%	124.0%	81.7%	64.4%	57.4%	45.5%	125.4%	71.9%	77.3%	94.8%	
			0.1%	119	2	32	0	0	0	0	0	0	0	82	3	0
	市 内		0.0%	9,860	648	2,322	0	0	0	0	0	0	0	6,696	194	0
			2.2%	2,459	190	18	95	0	0	0	350	735	491	500	80	0
	三股町		1.6%	451,732	27,432	2,484	8,392	0	0	0	80,676	170,316	64,476	87,156	10,800	0
			0.0%	0	0	0	0	0	0	0	0	0	0	0	0	0
	西諸県郡		0.0%	0	0	0	0	0	0	0	0	0	0	0	0	0
			0.0%	0	0	0	0	0	0	0	0	0	0	0	0	0
	県 内		14.2%	16,048	50	698	657	91	0	70	0	2,330	6,290	3,334	2,374	154
			11.6%	3,321,956	36,071	174,636	221,994	36,720	0	12,096	0	467,154	1,348,164	523,029	444,960	57,132
	曾於市		7.2%	8,098	1,104	915	1,456	0	0	0	545	800	1,424	442	5	1,407
			3.9%	1,120,582	307,854	115,987	190,491	0	0	0	79,542	150,336	153,630	42,444	540	79,758
	霧島市		4.8%	5,417	0	0	0	0	0	0	0	0	0	0	0	5,417
			5.9%	1,692,738	0	0	0	0	0	0	0	0	0	0	0	1,692,738
	鹿児島県内		47.0%	53,102	7,865	2,937	0	0	0	0	3,430	2,568	11,569	10,822	7,375	6,536
			39.2%	11,258,353	1,759,428	632,383	0	0	0	0	957,350	650,484	2,601,083	2,194,635	1,597,504	865,486
熊 本		10.9%	12,312	2,011	2,679	1,242	420	630	280	610	580	1,280	700	1,800	80	
		14.7%	4,233,859	915,387	826,675	519,134	178,524	325,274	155,088	213,516	118,368	318,708	173,988	465,156	24,041	
大 分		0.0%	0	0	0	0	0	0	0	0	0	0	0	0	0	
		0.0%	0	0	0	0	0	0	0	0	0	0	0	0	0	
福 岡		0.1%	138	126	0	0	0	0	0	0	0	0	12	0	0	
		0.1%	18,576	16,848	0	0	0	0	0	0	0	0	1,728	0	0	
佐 賀		0.0%	0	0	0	0	0	0	0	0	0	0	0	0	0	
		0.0%	0	0	0	0	0	0	0	0	0	0	0	0	0	
長 崎		1.5%	1,692	222	790	350	0	0	0	0	0	0	0	110	220	
		2.2%	618,418	168,480	232,253	119,664	0	0	0	0	0	0	0	25,661	72,360	
沖 縄		0.0%	0	0	0	0	0	0	0	0	0	0	0	0	0	
		0.0%	0	0	0	0	0	0	0	0	0	0	0	0	0	
その他 県 外		12.0%	13,514	440	660	1,467	3,745	3,255	2,010	1,937	0	0	0	0	0	
		20.9%	6,000,147	114,912	227,978	676,286	1,481,414	1,308,182	1,131,203	1,060,172	0	0	0	0	0	

上段 数量Kg

下段 金額円

品目名	産地名	産地別割合	合計	4月	5月	6月	7月	8月	9月	10月	11月	12月	1月	2月	3月	
レ タ ス	合 計	100%	339 567	32 430	30 579	21 880	34 654	26 444	21 005	23 550	23 035	33 763	29 593	33 006	29 628	
		100%	43 557 355	3 352 460	4 006 930	2 925 558	4 834 058	5 565 726	5 754 888	3 560 488	3 238 520	2 106 918	2 055 270	2 589 678	3 566 861	
	単 価		128	103	131	134	139	210	274	151	141	62	69	78	120	
			72.3%	52.6%	76.7%	70.8%	110.0%	68.8%	59.0%	62.3%	43.0%	75.3%	111.8%	88.6%	93.5%	
	前年対比		90.1%	97.4%	87.8%	68.7%	94.7%	87.8%	80.6%	62.4%	144.4%	87.1%	77.6%	126.3%	147.8%	
			18.8%	63 699	9 150	16 411	4 098	0	0	0	486	6 761	7 317	3 008	6 956	9 512
	市 内		14.9%	6 496 038	830 952	1 892 052	370 710	0	0	0	68 634	903 150	457 596	190 728	597 672	1 184 544
			0.0%	114	2	0	0	0	0	0	0	112	0	0	0	0
	三股町		0.0%	9 374	194	0	0	0	0	0	0	9 180	0	0	0	0
			0.0%	0	0	0	0	0	0	0	0	0	0	0	0	0
	西諸県郡		0.0%	0	0	0	0	0	0	0	0	0	0	0	0	0
			0.0%	0	0	0	0	0	0	0	0	0	0	0	0	0
	県 内		38.7%	131 473	12 772	5 592	4 840	9 084	1 928	1 498	11 560	11 030	19 062	19 111	20 682	14 314
			28.3%	12 347 313	1 230 768	729 994	541 242	1 162 458	272 538	408 186	1 368 630	1 444 446	1 098 684	1 131 222	1 433 376	1 525 769
	曾於市		0.1%	480	176	0	0	0	0	0	0	0	0	0	48	256
			0.1%	64 584	26 244	0	0	0	0	0	0	0	0	0	3 672	34 668
	霧島市		0.0%	0	0	0	0	0	0	0	0	0	0	0	0	0
			0.0%	0	0	0	0	0	0	0	0	0	0	0	0	0
	鹿児島県内		12.6%	42 639	0	0	4 500	11 500	14 660	9 985	1 540	6	0	144	224	80
			18.7%	8 136 968	0	0	673 110	1 843 452	2 802 330	2 484 108	287 928	1 058	0	19 224	16 038	9 720
	熊 本		3.3%	11 112	180	1 750	922	1 890	0	196	830	970	2 680	1 030	664	0
			1.5%	652 296	19 440	153 576	48 600	62 402	0	26 460	61 882	68 148	113 130	54 432	44 226	0
	大 分		0.1%	300	0	300	0	0	0	0	0	0	0	0	0	0
			0.1%	42 660	0	42 660	0	0	0	0	0	0	0	0	0	0
	福 岡		0.7%	2 218	0	600	104	20	0	20	194	628	16	284	144	208
			1.0%	454 788	0	101 358	21 816	2 160	0	7 128	37 530	194 940	3 024	44 496	17 928	24 408
	佐 賀		0.0%	0	0	0	0	0	0	0	0	0	0	0	0	0
			0.0%	0	0	0	0	0	0	0	0	0	0	0	0	0
長 崎		12.2%	41 504	10 150	3 728	832	0	0	0	3 016	3 528	4 688	6 016	4 288	5 258	
		12.4%	5 405 832	1 244 862	632 664	86 076	0	0	0	510 462	617 598	434 484	615 168	476 766	787 752	
沖 縄		0.0%	0	0	0	0	0	0	0	0	0	0	0	0	0	
		0.0%	0	0	0	0	0	0	0	0	0	0	0	0	0	
その他 県 外		13.6%	46 028	0	2 198	6 584	12 160	9 856	9 306	5 924	0	0	0	0	0	
		22.8%	9 947 502	0	454 626	1 184 004	1 763 586	2 490 858	2 829 006	1 225 422	0	0	0	0	0	

上段 数量Kg

下段 金額円

品目名	産地名	産地別割合	合計	4月	5月	6月	7月	8月	9月	10月	11月	12月	1月	2月	3月	
サ ニ ー レ タ ス	合 計	100%	31976	3934	4010	4198	2248	2512	1960	2008	660	2689	2352	2491	2914	
		100%	8,715,330	922,838	997,845	824,796	695,682	1,283,958	920,430	758,700	232,189	586,710	507,654	407,970	576,558	
	単 価			273	235	249	196	309	511	470	378	352	218	216	164	198
				77.4%	106.3%	111.6%	122.6%	90.3%	67.7%	61.9%	62.9%	16.7%	61.8%	71.4%	93.2%	77.6%
	前年対比			78.0%	178.6%	117.0%	73.8%	60.1%	87.8%	57.1%	59.3%	40.7%	90.9%	70.0%	78.0%	80.8%
				6.4%	2,044	74	121	846	0	0	210	5	461	0	47	280
	市 内			4.6%	397,980	12,938	19,851	149,904	0	0	65,988	907	82,620	0	7,884	57,888
				0.4%	122	0	0	0	0	0	54	68	0	0	0	0
	三股町			0.2%	17,982	0	0	0	0	0	5,832	12,150	0	0	0	0
				0.0%	0	0	0	0	0	0	0	0	0	0	0	0
	西諸県郡			0.0%	0	0	0	0	0	0	0	0	0	0	0	0
				0.0%	0	0	0	0	0	0	0	0	0	0	0	0
	県 内			36.1%	11,538	616	2,444	1,528	600	644	644	528	0	568	920	1,196
				32.6%	2,840,292	140,454	553,986	279,882	183,168	277,452	272,592	225,774	0	138,240	203,040	202,500
	曾於市			0.0%	0	0	0	0	0	0	0	0	0	0	0	0
				0.0%	0	0	0	0	0	0	0	0	0	0	0	0
	霧島市			0.0%	0	0	0	0	0	0	0	0	0	0	0	0
				0.0%	0	0	0	0	0	0	0	0	0	0	0	0
	鹿児島県内			0.5%	161	120	1	0	20	20	0	0	0	0	0	0
				0.7%	59,184	29,160	324	0	17,280	12,420	0	0	0	0	0	0
	熊 本			1.6%	516	16	156	0	0	0	0	0	0	116	112	116
				1.3%	111,402	5,400	27,054	0	0	0	0	0	0	27,216	30,888	20,844
	大 分			0.0%	0	0	0	0	0	0	0	0	0	0	0	0
				0.0%	0	0	0	0	0	0	0	0	0	0	0	0
	福 岡			36.3%	11,604	3,028	1,288	1,264	64	112	668	588	1,656	1,316	1,096	524
				32.6%	2,844,720	714,960	396,630	267,138	17,604	40,662	283,392	219,132	364,770	277,398	155,466	107,568
	佐 賀			0.0%	0	0	0	0	0	0	0	0	0	0	0	0
				0.0%	0	0	0	0	0	0	0	0	0	0	0	0
長 崎			0.8%	268	80	0	0	0	0	0	0	4	0	40	144	
			0.7%	59,292	19,926	0	0	0	0	0	0	1,080	0	11,232	27,054	
沖 縄			0.0%	0	0	0	0	0	0	0	0	0	0	0	0	
			0.0%	0	0	0	0	0	0	0	0	0	0	0	0	
その他 県 外			17.9%	5,724	0	0	560	1,584	1,848	1,184	548	0	0	0	0	
			27.4%	2,384,478	0	0	127,872	494,910	989,226	594,756	177,714	0	0	0	0	

上段 数量Kg

下段 金額円

品目名	産地名	産地別割合	合計	4月	5月	6月	7月	8月	9月	10月	11月	12月	1月	2月	3月	
パセリ	合計	100%	3558	363	256	277	328	315	215	188	228	335	253	312	491	
		100%	5,884,289	324,677	406,232	516,164	456,591	528,530	624,629	712,163	511,714	1,071,678	329,044	279,449	123,418	
	単価		1,654	896	1,587	1,866	1,392	1,681	2,908	3,794	2,248	3,203	1,303	897	251	
			91.7%	126.5%	124.5%	90.9%	113.4%	88.9%	74.8%	60.6%	64.5%	66.6%	70.3%	115.3%	136.5%	
	前年対比		76.7%	113.1%	63.3%	57.8%	79.7%	49.8%	58.5%	105.3%	107.0%	107.7%	84.1%	104.3%	36.8%	
			0.1%	3	0	0	1	0	0	0	0	0	0	0	0	2
	市内		0.0%	2,241	0	0	2,160	0	0	0	0	0	0	0	0	81
			0.0%	1	1	0	0	0	0	0	0	0	0	0	0	0
	三股町		0.0%	379	379	0	0	0	0	0	0	0	0	0	0	0
			0.0%	0	0	0	0	0	0	0	0	0	0	0	0	0
	西諸県郡		0.0%	0	0	0	0	0	0	0	0	0	0	0	0	0
			0.0%	0	0	0	0	0	0	0	0	0	0	0	0	0
	県内		36.3%	1,292	117	147	215	168	101	54	65	59	100	41	75	151
			39.8%	2,339,896	139,169	257,558	406,296	302,778	192,834	180,241	219,467	169,474	307,735	90,364	56,160	17,820
	曾於市		0.0%	0	0	0	0	0	0	0	0	0	0	0	0	0
			0.0%	0	0	0	0	0	0	0	0	0	0	0	0	0
	霧島市		0.0%	0	0	0	0	0	0	0	0	0	0	0	0	0
			0.0%	0	0	0	0	0	0	0	0	0	0	0	0	0
	鹿児島県内		0.4%	14	0	0	0	0	14	0	0	0	0	0	0	0
			0.4%	26,244	0	0	0	0	26,244	0	0	0	0	0	0	0
熊本		29.6%	1,055	47	48	40	156	105	92	91	93	132	105	68	79	
		32.5%	1,910,806	43,590	77,382	68,871	146,631	186,624	244,350	364,014	171,730	417,803	119,016	52,617	18,178	
大分		6.4%	229	88	19	4	0	9	20	14	40	32	2	0	0	
		7.7%	451,823	62,245	18,220	8,316	0	13,284	77,220	63,288	92,610	107,136	9,504	0	0	
福岡		11.3%	401	105	40	12	4	0	8	0	28	36	30	67	71	
		8.4%	493,313	69,844	47,974	21,071	7,560	486	4,234	0	72,068	112,428	40,554	69,574	47,520	
佐賀		1.7%	59	0	2	0	0	0	18	14	0	25	0	0	0	
		3.6%	213,376	0	4,666	0	0	0	54,756	51,354	0	102,600	0	0	0	
長崎		0.0%	0	0	0	0	0	0	0	0	0	0	0	0	0	
		0.0%	0	0	0	0	0	0	0	0	0	0	0	0	0	
沖縄		0.0%	0	0	0	0	0	0	0	0	0	0	0	0	0	
		0.0%	0	0	0	0	0	0	0	0	0	0	0	0	0	
その他 県外		14.2%	505	5	0	5	-0	86	23	4	7	10	75	102	188	
		7.6%	446,211	9,450	432	9,450	-378	109,058	63,828	14,040	5,832	23,976	69,606	101,098	39,819	

上段 数量Kg

下段 金額円

品目名	産地名	産地別割合	合計	4月	5月	6月	7月	8月	9月	10月	11月	12月	1月	2月	3月	
椎 茸	合計	100%	44 767	3 772	3 767	3 719	3 907	3 005	2 843	3 708	4 976	5 297	2 983	3 481	3 308	
		100%	36 442 337	2 864 553	2 739 015	2 528 754	2 494 542	2 195 348	2 468 887	3 099 555	4 500 600	5 119 214	2 734 302	3 070 515	2 627 052	
	単価		814	759	727	680	638	730	868	836	904	966	917	882	794	
			85.9%	96.4%	95.7%	96.7%	94.2%	86.3%	70.2%	84.7%	108.0%	97.7%	67.8%	70.3%	66.1%	
	前年対比		87.6%	105.2%	94.6%	90.9%	86.9%	83.0%	74.9%	70.4%	111.3%	102.4%	76.8%	78.1%	75.7%	
			75.6%	33 837	3 231	3 130	3 337	3 596	2 713	2 191	2 972	2 912	3 184	1 943	2 433	2 194
	市内		74.8%	27 250 104	2 514 180	2 379 526	2 365 717	2 393 777	2 083 028	1 886 875	2 452 407	2 611 174	2 764 120	1 811 513	2 175 239	1 812 548
			0.7%	299	17	0	0	0	0	0	0	89	116	18	21	39
	三股町		0.5%	167 864	14 342	0	0	0	0	0	0	53 104	59 292	11 804	12 571	16 751
			0.0%	0	0	0	0	0	0	0	0	0	0	0	0	0
	西諸県郡		0.0%	0	0	0	0	0	0	0	0	0	0	0	0	0
			3.6%	1 603	36	12	25	18	0	254	206	341	318	72	93	228
	県内		4.4%	1 594 571	11 664	10 368	8 489	5 832	0	228 312	185 826	341 335	523 219	74 488	51 516	153 522
			5.0%	2 224	159	7	0	0	0	0	2	518	618	242	346	333
	曾於市		6.0%	2 169 506	138 051	11 880	0	0	0	0	2 754	544 975	580 792	245 743	346 421	298 890
			0.0%	0	0	0	0	0	0	0	0	0	0	0	0	0
	霧島市		0.0%	0	0	0	0	0	0	0	0	0	0	0	0	0
			1.4%	640	55	0	0	0	0	0	0	178	193	98	50	66
	鹿児島県内		1.8%	669 512	53 638	0	0	0	0	0	0	180 587	223 576	101 703	44 236	65 772
			12.9%	5 784	257	618	357	285	292	398	396	930	678	603	538	432
熊本		11.4%	4 155 194	126 198	337 241	154 548	92 341	112 320	353 700	333 288	766 833	683 721	482 571	440 532	271 901	
		0.1%	28	0	0	0	0	0	0	0	0	28	0	0	0	
大分		0.1%	48 384	0	0	0	0	0	0	0	0	48 384	0	0	0	
		0.1%	24	2	0	0	0	0	0	4	0	18	0	0	0	
福岡		0.1%	38 016	1 296	0	0	0	0	0	1 296	0	35 424	0	0	0	
		0.0%	0	0	0	0	0	0	0	0	0	0	0	0	0	
佐賀		0.0%	0	0	0	0	0	0	0	0	0	0	0	0	0	
		0.1%	40	0	0	0	8	0	0	0	8	0	8	0	16	
長崎		0.1%	19 332	0	0	0	2 592	0	0	0	2 592	0	6 480	0	7 668	
		0.0%	0	0	0	0	0	0	0	0	0	0	0	0	0	
沖縄		0.0%	0	0	0	0	0	0	0	0	0	0	0	0	0	
		0.6%	289	16	0	0	0	0	0	129	0	144	0	0	0	
その他 県外		0.9%	329 854	5 184	0	0	0	0	0	123 984	0	200 686	0	0	0	

上段 数量Kg

下段 金額円

品目名	産地名	産地別割合	合計	4月	5月	6月	7月	8月	9月	10月	11月	12月	1月	2月	3月	
えのき茸	合計	100%	198,316	14,241	14,120	12,543	14,168	16,505	15,915	17,054	25,003	20,080	13,622	18,812	16,254	
		100%	47,598,241	3,528,173	3,252,377	2,745,330	2,949,225	2,426,733	3,720,767	4,093,501	6,104,067	7,113,830	3,989,371	4,467,319	3,207,548	
	単価		240	248	230	219	208	147	234	240	244	354	293	237	197	
			96.5%	73.6%	103.0%	83.1%	121.6%	101.2%	145.0%	95.7%	130.8%	67.1%	65.4%	124.6%	103.7%	
	前年対比		104.6%	166.5%	145.2%	121.3%	132.9%	116.9%	125.9%	80.6%	112.2%	91.8%	67.0%	103.6%	103.9%	
			0.0%	0	0	0	0	0	0	0	0	0	0	0	0	0
	市内		0.0%	0	0	0	0	0	0	0	0	0	0	0	0	0
			0.0%	0	0	0	0	0	0	0	0	0	0	0	0	0
	三股町		0.0%	0	0	0	0	0	0	0	0	0	0	0	0	0
			0.0%	0	0	0	0	0	0	0	0	0	0	0	0	0
	西諸県郡		0.0%	0	0	0	0	0	0	0	0	0	0	0	0	0
			0.0%	0	0	0	0	0	0	0	0	0	0	0	0	0
	県内		76.2%	151,090	9,141	9,525	10,218	8,253	13,095	13,140	13,764	17,707	14,625	10,217	16,627	14,779
			77.6%	36,935,832	2,451,791	2,335,997	2,267,268	1,870,521	1,967,193	3,087,023	3,400,951	4,315,640	5,279,342	3,011,161	3,988,339	2,960,606
	曾於市		0.0%	0	0	0	0	0	0	0	0	0	0	0	0	0
			0.0%	0	0	0	0	0	0	0	0	0	0	0	0	0
	霧島市		0.2%	375	0	0	0	0	0	0	0	375	0	0	0	0
			0.3%	135,594	0	0	0	0	0	0	0	135,594	0	0	0	0
	鹿児島県内		16.9%	33,590	4,730	3,440	2,160	5,215	1,005	2,165	1,755	2,320	5,025	2,565	1,835	1,375
			16.4%	7,801,920	989,658	681,588	441,018	964,494	160,866	501,876	360,828	625,212	1,686,960	760,428	392,850	236,142
熊本		0.7%	1,400	250	450	100	400	0	0	0	0	0	200	0	0	
		0.7%	317,520	62,100	97,740	21,600	64,800	0	0	0	0	0	71,280	0	0	
大分		0.1%	175	0	0	0	0	0	0	0	175	0	0	0	0	
		0.1%	40,230	0	0	0	0	0	0	0	40,230	0	0	0	0	
福岡		5.8%	11,586	120	705	65	300	2,405	610	1,535	4,426	430	640	350	0	
		5.0%	2,356,345	24,624	137,052	15,444	49,410	298,674	131,868	331,722	987,391	147,528	146,502	86,130	0	
佐賀		0.0%	0	0	0	0	0	0	0	0	0	0	0	0	0	
		0.0%	0	0	0	0	0	0	0	0	0	0	0	0	0	
長崎		0.0%	0	0	0	0	0	0	0	0	0	0	0	0	0	
		0.0%	0	0	0	0	0	0	0	0	0	0	0	0	0	
沖縄		0.0%	0	0	0	0	0	0	0	0	0	0	0	0	0	
		0.0%	0	0	0	0	0	0	0	0	0	0	0	0	0	
その他 県外		0.1%	100	0	0	0	0	0	0	0	0	0	0	0	100	
		0.0%	10,800	0	0	0	0	0	0	0	0	0	0	0	10,800	

上段 数量Kg

下段 金額円

品目名	産地名	産地別割合	合計	4月	5月	6月	7月	8月	9月	10月	11月	12月	1月	2月	3月	
かいわれ	合計	100%	41 285	3 613	3 862	3 536	3 648	4 399	4 208	3 780	2 179	3 250	2 615	2 908	3 287	
		100%	14 031 355	1 252 243	1 293 429	1 209 509	1 225 223	1 433 520	1 400 123	1 267 866	792 681	1 104 395	895 234	999 341	1 157 791	
	単価		340	347	335	342	336	326	333	335	364	340	342	344	352	
			96.0%	121.4%	115.4%	109.6%	95.9%	105.0%	96.0%	88.9%	69.6%	90.6%	86.4%	87.4%	87.4%	
	前年対比		100.4%	132.6%	119.4%	116.4%	100.2%	107.0%	106.8%	97.7%	82.2%	94.8%	92.5%	78.3%	84.5%	
			0.1%	31	1	0	0	30	0	0	0	0	0	0	0	0
	市内		0.0%	1 539	459	0	0	1 080	0	0	0	0	0	0	0	0
			0.0%	0	0	0	0	0	0	0	0	0	0	0	0	0
	三股町		0.0%	0	0	0	0	0	0	0	0	0	0	0	0	0
			0.0%	0	0	0	0	0	0	0	0	0	0	0	0	0
	西諸県郡		0.0%	0	0	0	0	0	0	0	0	0	0	0	0	0
			0.0%	0	0	0	0	0	0	0	0	0	0	0	0	0
	県内		15.0%	6 198	563	575	528	551	635	552	526	97	555	494	563	559
			18.7%	2 626 046	248 238	247 353	223 749	222 794	268 871	232 633	220 942	70 632	229 669	196 772	220 694	243 699
	曾於市		0.0%	0	0	0	0	0	0	0	0	0	0	0	0	0
			0.0%	0	0	0	0	0	0	0	0	0	0	0	0	0
	霧島市		0.0%	0	0	0	0	0	0	0	0	0	0	0	0	0
			0.0%	0	0	0	0	0	0	0	0	0	0	0	0	0
	鹿児島県内		0.0%	0	0	0	0	0	0	0	0	0	0	0	0	0
			0.0%	0	0	0	0	0	0	0	0	0	0	0	0	0
熊本		15.8%	6 504	574	582	470	516	654	648	592	0	722	526	558	662	
		11.4%	1 604 745	134 627	140 557	111 353	127 899	165 623	164 840	141 566	0	183 287	133 376	137 975	163 642	
大分		0.0%	0	0	0	0	0	0	0	0	0	0	0	0	0	
		0.0%	0	0	0	0	0	0	0	0	0	0	0	0	0	
福岡		69.0%	28 472	2 475	2 705	2 538	2 551	3 110	3 007	2 649	2 069	1 960	1 584	1 775	2 048	
		68.4%	9 597 767	868 919	905 519	874 407	873 450	999 026	1 000 004	870 960	687 651	656 879	535 980	608 920	716 052	
佐賀		0.0%	0	0	0	0	0	0	0	0	0	0	0	0	0	
		0.0%	0	0	0	0	0	0	0	0	0	0	0	0	0	
長崎		0.0%	0	0	0	0	0	0	0	0	0	0	0	0	0	
		0.0%	0	0	0	0	0	0	0	0	0	0	0	0	0	
沖縄		0.0%	0	0	0	0	0	0	0	0	0	0	0	0	0	
		0.0%	0	0	0	0	0	0	0	0	0	0	0	0	0	
その他 県外		0.2%	81	0	0	0	0	0	1	13	13	13	11	12	18	
		1.4%	201 258	0	0	0	0	0	2 646	34 398	34 398	34 560	29 106	31 752	34 398	

上段 数量Kg

下段 金額円

品目名	産地名	産地別割合	合計	4月	5月	6月	7月	8月	9月	10月	11月	12月	1月	2月	3月	
な め こ	合 計	100%	17208	1342	1350	1350	1335	1334	1331	1424	1636	1742	1328	1414	1624	
		100%	8645901	682359	692354	665214	664196	682137	669156	725108	828213	803226	672075	728581	833282	
	単 価		502	508	513	493	498	511	503	509	506	461	506	515	513	
			111.4%	141.0%	134.6%	147.2%	125.5%	108.4%	100.0%	85.1%	112.3%	120.4%	99.3%	99.4%	100.8%	
	前年対比		108.5%	136.3%	124.5%	132.9%	121.1%	108.1%	100.3%	82.9%	105.1%	111.9%	100.5%	101.2%	105.2%	
			0.2%	31	5	0	0	0	10	3	0	0	0	10	3	0
	市 内		0.2%	17209	2997	0	0	0	5918	1782	0	0	0	5054	1458	0
			0.0%	0	0	0	0	0	0	0	0	0	0	0	0	0
	三股町		0.0%	0	0	0	0	0	0	0	0	0	0	0	0	0
			0.0%	0	0	0	0	0	0	0	0	0	0	0	0	0
	西諸県郡		0.0%	-1	4	-6	0	5	-6	-16	3	13	2	-12	2	10
			-2.2%	-186089	-15444	-15887	-12155	-8591	-16740	-23058	-24878	-9002	-17663	-20088	-15039	-7544
	県 内		80.6%	13874	939	1060	1103	1098	1106	1044	1198	1346	1404	1098	1164	1314
			78.2%	6761701	474998	531613	529328	531955	552856	517848	606724	651346	619432	529914	578169	637518
	曾於市		0.0%	0	0	0	0	0	0	0	0	0	0	0	0	0
			0.0%	0	0	0	0	0	0	0	0	0	0	0	0	0
	霧島市		0.0%	0	0	0	0	0	0	0	0	0	0	0	0	0
			0.0%	0	0	0	0	0	0	0	0	0	0	0	0	0
	鹿児島県内		0.0%	0	0	0	0	0	0	0	0	0	0	0	0	0
			0.0%	0	0	0	0	0	0	0	0	0	0	0	0	0
	熊 本		0.5%	91	0	18	0	0	0	48	0	0	25	0	0	0
			0.4%	31547	0	5832	0	0	0	18468	0	0	7247	0	0	0
	大 分		18.0%	3099	375	278	235	232	224	212	223	277	281	232	245	287
			22.7%	1959579	207928	170796	140913	140832	140103	133121	143262	185869	180926	157195	163993	194641
	福 岡		0.3%	52	0	0	12	0	0	40	0	0	0	0	0	0
			0.3%	28123	0	0	7128	0	0	20995	0	0	0	0	0	0
	佐 賀		0.0%	0	0	0	0	0	0	0	0	0	0	0	0	0
			0.0%	0	0	0	0	0	0	0	0	0	0	0	0	0
長 崎		0.1%	16	0	0	0	0	0	0	0	0	3	0	0	13	
		0.1%	10287	0	0	0	0	0	0	0	0	1620	0	0	8667	
沖 縄		0.0%	0	0	0	0	0	0	0	0	0	0	0	0	0	
		0.0%	0	0	0	0	0	0	0	0	0	0	0	0	0	
その他 県 外		0.3%	47	20	0	0	0	0	0	0	0	27	0	0	0	
		0.3%	23544	11880	0	0	0	0	0	0	0	11664	0	0	0	

上段 数量Kg

下段 金額円

品目名	産地名	産地別割合	合計	4月	5月	6月	7月	8月	9月	10月	11月	12月	1月	2月	3月	
梅	合計	100%	27,197	0	9,848	17,319	30	0	0	0	0	0	0	0	0	
		100%	11,714,379	0	3,661,985	8,035,546	16,848	0	0	0	0	0	0	0	0	
	単価		431	-	372	464	562	-	-	-	-	-	-	-	-	-
	前年対比		54.9%	0.0%	44.2%	63.9%	20.0%	0.0%	0.0%	0.0%	0.0%	0.0%	0.0%	0.0%	0.0%	0.0%
			142.6%	0.0%	93.7%	188.8%	103.3%	0.0%	0.0%	0.0%	0.0%	0.0%	0.0%	0.0%	0.0%	0.0%
	市内		3.3%	885	0	627	258	0	0	0	0	0	0	0	0	0
			1.2%	139,672	0	96,796	42,876	0	0	0	0	0	0	0	0	0
	三股町		2.7%	734	0	178	556	0	0	0	0	0	0	0	0	0
			1.6%	191,225	0	33,426	157,799	0	0	0	0	0	0	0	0	0
	西諸県郡		0.0%	0	0	0	0	0	0	0	0	0	0	0	0	0
			0.0%	0	0	0	0	0	0	0	0	0	0	0	0	0
	県内		43.8%	11,906	0	6,139	5,767	0	0	0	0	0	0	0	0	0
			43.5%	5,095,787	0	2,437,659	2,658,128	0	0	0	0	0	0	0	0	0
	曾於市		18.1%	4,917	0	715	4,202	0	0	0	0	0	0	0	0	0
			18.1%	2,124,976	0	241,834	1,883,142	0	0	0	0	0	0	0	0	0
	霧島市		0.0%	0	0	0	0	0	0	0	0	0	0	0	0	0
			0.0%	0	0	0	0	0	0	0	0	0	0	0	0	0
	鹿児島県内		7.4%	2,021	0	943	1,078	0	0	0	0	0	0	0	0	0
			7.9%	930,474	0	311,094	619,380	0	0	0	0	0	0	0	0	0
	熊本		7.8%	2,112	0	256	1,856	0	0	0	0	0	0	0	0	0
			8.4%	987,401	0	94,262	893,139	0	0	0	0	0	0	0	0	0
	大分		3.7%	1,014	0	804	180	30	0	0	0	0	0	0	0	0
			4.1%	477,036	0	385,884	74,304	16,848	0	0	0	0	0	0	0	0
	福岡		1.0%	270	0	60	210	0	0	0	0	0	0	0	0	0
			1.1%	129,502	0	12,754	116,748	0	0	0	0	0	0	0	0	0
	佐賀		9.6%	2,600	0	0	2,600	0	0	0	0	0	0	0	0	0
		10.4%	1,217,592	0	0	1,217,592	0	0	0	0	0	0	0	0	0	
長崎		1.0%	268	0	126	142	0	0	0	0	0	0	0	0	0	
		0.9%	105,894	0	48,276	57,618	0	0	0	0	0	0	0	0	0	
沖縄		0.0%	0	0	0	0	0	0	0	0	0	0	0	0	0	
		0.0%	0	0	0	0	0	0	0	0	0	0	0	0	0	
その他 県外		1.7%	470	0	0	470	0	0	0	0	0	0	0	0	0	
		2.7%	314,820	0	0	314,820	0	0	0	0	0	0	0	0	0	

上段 数量Kg

下段 金額円

品目名	産地名	産地別割合	合計	4月	5月	6月	7月	8月	9月	10月	11月	12月	1月	2月	3月	
その他野菜	合計	100%	794 848	59 087	62 101	71 389	69 233	71 294	72 922	71 257	76 224	63 321	55 539	61 575	60 906	
		100%	323 448 305	22 387 398	25 196 561	25 523 538	26 199 016	30 398 800	30 673 923	27 919 423	28 781 469	32 028 157	24 111 223	24 072 123	26 156 674	
	単価		407	379	406	358	378	426	421	392	378	506	434	391	429	
			111.5%	87.6%	103.9%	103.7%	117.5%	122.8%	129.9%	124.4%	144.2%	101.6%	111.8%	109.7%	92.9%	
	前年対比		105.5%	99.0%	109.5%	97.9%	98.4%	107.9%	110.4%	93.4%	132.9%	101.3%	101.4%	114.4%	107.4%	
			5.3%	42 142	4 353	1 728	5 572	2 701	5 057	6 694	3 906	4 228	3 437	1 832	1 168	1 465
	市内		3.6%	11 739 859	748 099	773 301	1 421 895	644 282	1 048 227	1 659 766	1 055 504	913 398	1 895 960	643 797	377 487	558 143
			1.6%	12 472	1 717	797	1 550	1 804	1 840	1 068	1 003	719	334	36	397	1 207
	三股町		2.3%	7 394 045	1 163 960	368 106	553 732	1 268 448	1 215 023	838 384	465 550	144 828	86 212	13 565	87 069	1 189 168
			0.2%	1 521	0	0	24	0	233	297	0	311	239	38	243	136
	西諸県郡		0.1%	466 689	0	0	6 156	0	31 104	54 756	0	102 427	61 387	11 610	137 214	62 035
			13.7%	108 676	6 584	9 871	17 661	10 070	7 593	6 733	7 389	6 702	10 148	9 282	9 662	6 981
	県内		18.1%	58 519 638	3 812 819	5 192 852	6 707 937	5 681 523	5 125 379	4 217 347	4 180 269	3 577 469	6 124 407	4 491 691	5 045 197	4 362 748
			6.1%	48 095	3 168	3 996	4 080	5 676	8 288	3 795	5 604	3 866	2 452	1 750	2 608	2 811
	曾於市		3.3%	10 716 983	828 215	1 292 689	1 008 154	1 175 523	1 466 566	1 027 428	1 164 331	609 797	763 835	350 083	538 256	492 106
			-0.7%	-5 199	0	0	4	0	0	39	28	51	16	41	38	-5 417
	霧島市		-0.5%	-1 565 763	0	0	2 592	0	0	16 373	13 219	21 254	44 172	18 598	10 767	-1 692 738
			7.9%	62 878	5 892	6 486	5 004	5 087	4 740	3 204	2 144	11 285	2 748	1 956	5 715	8 616
	鹿児島県内		6.6%	21 202 797	1 379 415	1 710 214	1 489 067	1 358 234	1 968 959	1 644 360	705 787	4 131 263	1 323 135	780 502	1 416 371	3 295 490
			7.9%	62 670	3 935	5 959	3 878	6 277	4 631	4 442	6 530	6 495	6 469	4 843	3 693	5 519
	熊本		9.6%	30 984 883	1 958 876	2 638 301	2 010 738	3 154 357	2 287 006	2 631 964	2 944 766	2 832 939	3 733 690	2 384 662	1 762 966	2 644 618
			15.0%	119 464	9 462	9 964	9 674	9 176	10 157	9 750	10 408	11 401	10 186	9 369	9 987	9 930
	大分		11.2%	36 253 766	2 628 186	2 813 336	2 862 256	2 624 252	3 901 858	3 313 972	2 984 191	2 865 920	3 837 406	2 588 572	2 976 417	2 857 400
			26.3%	208 788	17 230	16 224	18 193	16 091	15 273	18 123	21 664	18 079	16 035	15 225	16 683	19 970
	福岡		29.0%	93 926 635	6 492 559	6 439 721	6 812 722	5 712 512	8 173 572	10 192 265	10 216 109	9 062 798	9 735 942	6 966 435	6 658 180	7 463 820
			0.4%	3 387	133	189	222	177	146	305	432	297	265	891	44	286
	佐賀		0.9%	3 063 761	42 984	151 417	100 807	18 111	80 158	113 012	134 989	84 681	121 621	2 075 733	40 586	99 662
			0.9%	6 757	97	236	470	1 653	856	29	110	205	269	1 657	1 010	165
長崎		0.5%	1 702 970	59 022	62 964	40 662	291 416	47 520	24 651	125 388	120 798	123 876	367 599	401 760	37 314	
		0.0%	164	50	30	22	0	0	0	0	0	0	10	22	30	
沖縄		0.0%	69 444	18 684	11 340	8 532	0	0	0	0	0	0	5 940	12 744	12 204	
		15.5%	123 032	6 467	6 621	5 036	10 521	12 479	18 442	12 039	12 585	10 723	8 610	10 302	9 208	
その他県外		15.1%	48 972 598	3 254 579	3 742 320	2 498 288	4 270 358	5 053 428	4 939 645	3 929 320	4 313 897	4 176 514	3 412 436	4 607 109	4 774 704	

上段 数量Kg

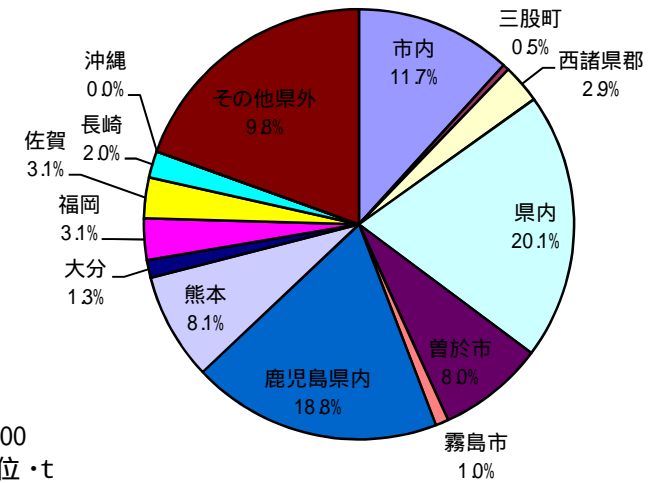
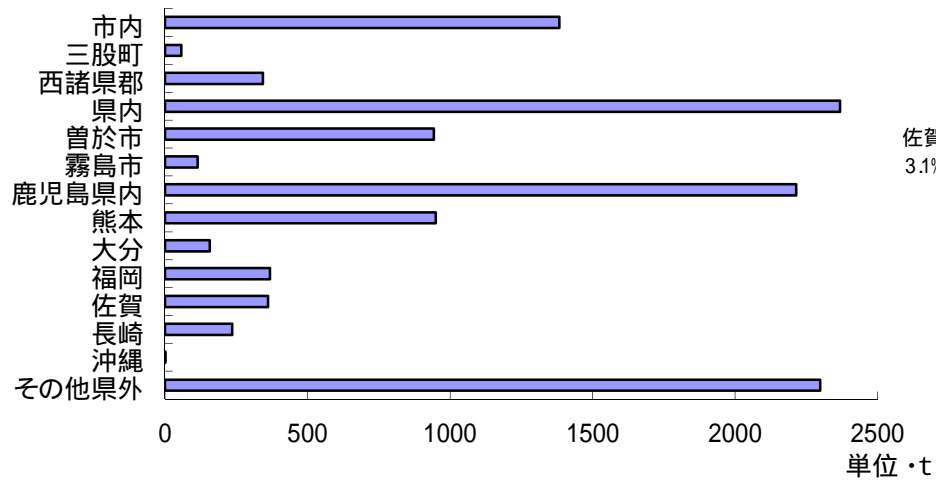
下段 金額円

品目名	産地名	産地別割合	合計	4月	5月	6月	7月	8月	9月	10月	11月	12月	1月	2月	3月	
鶏卵	合計	100%	54 322	5 015	4 435	4 766	3 896	4 345	4 048	4 415	4 835	3 847	4 016	4 438	6 271	
		100%	16 003 418	1 397 527	1 316 271	1 241 448	1 136 076	1 291 031	1 237 163	1 394 572	1 533 225	1 300 344	1 217 805	1 356 696	1 581 260	
	単価		295	279	297	261	292	297	306	316	317	338	303	306	252	
			94.1%	107.0%	89.7%	93.0%	97.0%	104.3%	91.4%	71.0%	109.5%	80.5%	80.0%	90.1%	124.7%	
	前年対比		95.8%	99.9%	92.2%	84.5%	92.1%	100.7%	89.0%	83.0%	107.2%	87.1%	95.9%	108.5%	114.5%	
			71.5%	38 830	2 930	2 936	2 891	2 689	3 042	2 909	3 272	3 648	3 587	2 875	3 180	4 875
	市内		79.3%	12 685 421	988 677	997 995	960 076	873 679	1 001 137	967 044	1 124 021	1 235 302	1 243 536	962 191	1 071 317	1 260 446
		三股町	0.0%	0	0	0	0	0	0	0	0	0	0	0	0	0
	西諸県郡		0.0%	0	0	0	0	0	0	0	0	0	0	0	0	0
			0.0%	0	0	0	0	0	0	0	0	0	0	0	0	0
	県内		26.6%	14 459	2 085	1 499	1 875	1 207	270	1 139	1 143	1 187	260	1 141	1 258	1 396
			19.2%	3 079 079	408 850	318 276	281 372	262 397	50 976	270 119	270 551	297 923	56 808	255 614	285 379	320 814
	曾於市		0.0%	0	0	0	0	0	0	0	0	0	0	0	0	0
			0.0%	0	0	0	0	0	0	0	0	0	0	0	0	0
	霧島市		0.0%	0	0	0	0	0	0	0	0	0	0	0	0	0
			0.0%	0	0	0	0	0	0	0	0	0	0	0	0	0
	鹿児島県内		0.0%	0	0	0	0	0	0	0	0	0	0	0	0	0
			0.0%	0	0	0	0	0	0	0	0	0	0	0	0	0
	熊本		0.0%	0	0	0	0	0	0	0	0	0	0	0	0	0
			0.0%	0	0	0	0	0	0	0	0	0	0	0	0	0
大分		0.0%	0	0	0	0	0	0	0	0	0	0	0	0	0	
		0.0%	0	0	0	0	0	0	0	0	0	0	0	0	0	
福岡		0.0%	0	0	0	0	0	0	0	0	0	0	0	0	0	
		0.0%	0	0	0	0	0	0	0	0	0	0	0	0	0	
佐賀		0.0%	0	0	0	0	0	0	0	0	0	0	0	0	0	
		0.0%	0	0	0	0	0	0	0	0	0	0	0	0	0	
長崎		0.0%	0	0	0	0	0	0	0	0	0	0	0	0	0	
		0.0%	0	0	0	0	0	0	0	0	0	0	0	0	0	
沖縄		0.0%	0	0	0	0	0	0	0	0	0	0	0	0	0	
		0.0%	0	0	0	0	0	0	0	0	0	0	0	0	0	
その他 県外		1.9%	1 033	0	0	0	0	1 033	0	0	0	0	0	0	0	
		1.5%	238 918	0	0	0	0	238 918	0	0	0	0	0	0	0	

取扱品目産地別グラフ(野菜)

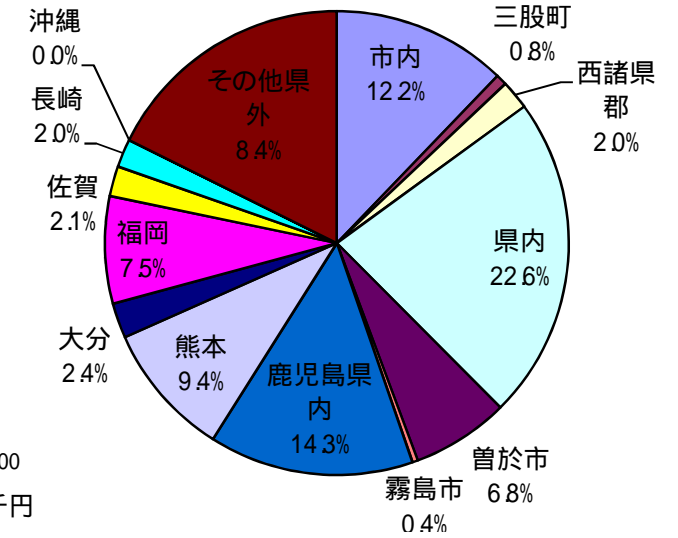
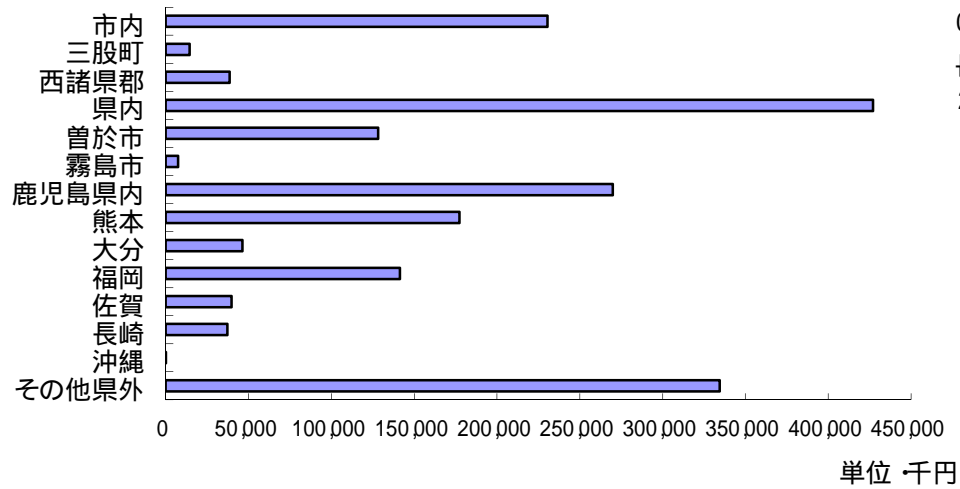
取扱数量(t)

合計	11,794
市内	1,384
三股町	57
西諸県郡	344
県内	2,368
曾於市	944
霧島市	115
鹿児島県内	2,214
熊本	950
大分	157
福岡	368
佐賀	361
長崎	235
沖縄	0
その他県外	2,299



取扱金額(千円)

合計	1,892,484
市内	230,564
三股町	14,398
西諸県郡	38,503
県内	427,086
曾於市	128,178
霧島市	7,407
鹿児島県内	270,008
熊本	177,277
大分	46,222
福岡	141,398
佐賀	39,719
長崎	37,117
沖縄	69
その他県外	334,538



品目別：月別取扱高10位（野菜）

数量

単位：kg

順位	品目名	年間	4月	5月	6月	7月	8月	9月	10月	11月	12月	1月	2月	3月
1位	品目名	キャベツ	キャベツ	キャベツ	キャベツ	ごぼう	ごぼう	玉葱	キャベツ	キャベツ	キャベツ	玉葱	キャベツ	キャベツ
	数量	1,752,017	273,607	159,808	111,129	197,474	155,847	120,127	146,880	164,464	139,706	120,323	158,010	159,010
2位	品目名	玉葱	馬鈴薯	馬鈴薯	ごぼう	キャベツ	玉葱	キャベツ	玉葱	玉葱	玉葱	キャベツ	玉葱	玉葱
	数量	1,411,566	224,793	142,397	104,912	101,542	105,855	116,530	124,939	157,809	126,042	116,880	120,209	132,796
3位	品目名	馬鈴薯	玉葱	玉葱	人参	玉葱	キャベツ	大根	人参	人参	人参	馬鈴薯	馬鈴薯	馬鈴薯
	数量	1,160,034	106,692	125,744	94,476	88,365	104,451	91,346	108,090	109,442	102,920	83,081	107,175	127,978
4位	品目名	人参	人参	人参	玉葱	馬鈴薯	人参	人参	大根	大根	白菜	人参	人参	大根
	数量	1,030,995	91,864	94,394	82,665	59,105	81,100	77,719	90,668	101,683	91,332	74,601	75,623	75,130
5位	品目名	大根	大根	大根	馬鈴薯	人参	大根	馬鈴薯	白菜	白菜	馬鈴薯	白菜	ごぼう	人参
	数量	841,538	69,092	60,987	69,258	55,886	62,020	42,077	80,610	94,560	84,096	70,935	75,135	64,881
6位	品目名	ごぼう	きゅうり	きゅうり	大根	大根	馬鈴薯	ごぼう	馬鈴薯	馬鈴薯	大根	大根	白菜	ごぼう
	数量	815,606	51,066	60,051	48,511	48,287	56,435	41,135	72,620	91,020	68,103	59,542	71,624	52,216
7位	品目名	白菜	トマト	トマト	きゅうり	レタス	トマト	白菜	かぼちゃ	ごぼう	かぼちゃ	レタス	大根	白菜
	数量	610,509	45,118	56,377	47,919	34,654	42,494	34,645	35,835	34,580	37,413	29,593	66,169	48,280
8位	品目名	トマト	かぼちゃ	ごぼう	トマト	トマト	レタス	かぼちゃ	トマト	かぼちゃ	トマト	きゅうり	きゅうり	かぼちゃ
	数量	438,895	33,092	55,563	47,857	33,514	26,444	32,237	29,213	33,331	36,296	28,118	34,510	47,570
9位	品目名	きゅうり	レタス	かぼちゃ	かぼちゃ	かぼちゃ	きゅうり	トマト	きゅうり	トマト	レタス	トマト	レタス	きゅうり
	数量	412,338	32,430	35,827	29,794	25,828	29,701	29,080	28,312	29,376	33,763	27,053	33,006	38,602
10位	品目名	かぼちゃ	白菜	レタス	白菜	きゅうり	白菜	きゅうり	レタス	えのき茸	ごぼう	ごぼう	トマト	トマト
	数量	386,639	25,560	30,579	24,470	25,926	22,840	25,951	23,550	25,003	28,135	25,802	31,791	30,726

金額

単位：円

順位	品目名	年間	4月	5月	6月	7月	8月	9月	10月	11月	12月	1月	2月	3月
1位	品目名	トマト	馬鈴薯	馬鈴薯	ごぼう	ごぼう	ごぼう	トマト	人参	玉葱	玉葱	玉葱	馬鈴薯	馬鈴薯
	数量	136,916,328	22,102,395	13,845,676	14,359,684	23,338,458	16,175,062	16,919,419	14,569,686	13,169,412	9,903,465	9,538,509	12,882,098	19,876,611
2位	品目名	馬鈴薯	キャベツ	キャベツ	トマト	馬鈴薯	キャベツ	キャベツ	トマト	トマト	トマト	きゅうり	トマト	トマト
	数量	130,467,007	13,896,102	11,684,068	9,369,113	9,493,286	15,216,914	14,790,689	14,318,261	11,631,143	9,899,857	9,519,200	10,878,196	12,663,682
3位	品目名	玉葱	玉葱	トマト	馬鈴薯	トマト	トマト	玉葱	キャベツ	人参	人参	馬鈴薯	玉葱	キャベツ
	数量	121,052,585	12,697,531	9,846,378	8,181,464	8,608,257	13,062,095	11,934,473	13,771,789	10,568,550	8,045,154	7,689,916	9,313,311	10,610,395
4位	品目名	キャベツ	トマト	ごぼう	梅	玉葱	玉葱	人参	玉葱	馬鈴薯	きゅうり	トマト	きゅうり	人参
	数量	120,418,834	12,182,816	9,563,638	8,035,546	8,289,044	10,260,716	11,263,842	11,407,235	8,384,256	7,926,779	7,537,111	8,967,056	9,997,037
5位	品目名	人参	人参	玉葱	キャベツ	キャベツ	人参	大根	大根	キャベツ	馬鈴薯	人参	キャベツ	玉葱
	数量	104,986,599	6,524,323	9,559,817	7,638,274	7,838,867	10,192,236	8,703,882	7,688,887	8,149,671	7,585,182	6,531,354	7,285,140	8,567,724
6位	品目名	ごぼう	きゅうり	人参	人参	人参	馬鈴薯	ねぎ	馬鈴薯	大根	えのき茸	ピーマン	ピーマン	きゅうり
	数量	94,594,932	5,317,497	6,681,969	6,604,932	7,611,108	8,417,401	6,115,395	7,015,766	7,771,944	7,113,830	4,805,413	6,711,512	7,878,193
7位	品目名	きゅうり	大根	きゅうり	玉葱	レタス	大根	レタス	白菜	えのき茸	白ねぎ	白ねぎ	人参	ピーマン
	数量	75,371,012	4,709,629	6,505,408	6,411,348	4,834,058	7,700,994	5,754,888	6,206,760	6,104,067	6,128,275	4,733,781	6,396,408	5,004,397
8位	品目名	大根	ピーマン	かぼちゃ	きゅうり	大根	ねぎ	白菜	きゅうり	白菜	ピーマン	キャベツ	ごぼう	大根
	数量	63,110,732	4,550,184	5,319,043	4,582,486	4,756,242	6,603,095	5,379,210	5,380,668	5,389,038	5,666,949	4,534,261	5,637,890	4,571,531
9位	品目名	ピーマン	かぼちゃ	大根	かぼちゃ	きゅうり	レタス	ピーマン	ねぎ	きゅうり	かぼちゃ	かぼちゃ	えのき茸	白菜
	数量	52,300,038	4,422,105	4,321,545	4,417,498	4,314,715	5,565,726	5,086,659	4,997,021	4,962,425	5,246,317	4,237,823	4,467,319	4,308,159
10位	品目名	かぼちゃ	ごぼう	レタス	大根	ねぎ	なす	きゅうり	白ねぎ	ねぎ	椎茸	えのき茸	甘藷	かぼちゃ
	数量	49,585,979	4,180,283	4,006,930	3,934,418	3,757,681	5,109,117	5,082,379	4,392,845	4,775,859	5,119,214	3,989,371	4,051,430	4,143,852

市内地区別入荷数量比率

地区名	大根	人参	ごぼう	らっきょう	白菜	なっば	キャベツ	ほうれん草	葱	白葱	春菊	にら	レタス
姫 城	0.04%	0.00%	0.03%	2.68%	0.49%	0.00%	0.69%	0.00%	27.66%	1.12%	0.00%	0.00%	0.00%
妻ヶ丘	0.00%	0.00%	0.00%	1.01%	0.00%	0.00%	0.00%	0.00%	0.00%	14.05%	0.00%	0.00%	0.00%
祝 吉	0.00%	0.00%	0.00%	1.44%	3.87%	0.00%	0.00%	0.77%	0.00%	6.92%	63.37%	0.00%	0.00%
小松原	0.03%	0.00%	12.07%	0.21%	0.00%	0.00%	32.50%	12.97%	15.32%	45.05%	2.81%	0.00%	7.33%
五十市	0.57%	1.91%	0.40%	27.10%	50.59%	100.00%	8.43%	1.69%	-0.43%	9.81%	1.08%	4.92%	0.00%
沖 水	0.00%	0.00%	0.00%	0.63%	0.00%	0.00%	1.52%	0.00%	0.00%	0.00%	0.00%	0.00%	0.00%
志和地	99.25%	89.22%	0.00%	3.05%	0.00%	0.00%	0.93%	23.50%	0.00%	0.00%	0.00%	0.00%	92.60%
庄 内	0.00%	8.73%	21.77%	5.41%	43.67%	0.00%	21.94%	0.00%	0.00%	5.58%	25.95%	65.57%	0.00%
西 岳	0.00%	0.00%	0.00%	2.56%	0.06%	0.00%	0.00%	0.00%	0.00%	0.00%	0.00%	0.00%	0.00%
中 郷	0.05%	0.10%	26.00%	8.69%	0.00%	0.00%	26.21%	20.69%	6.81%	11.38%	0.00%	0.00%	0.00%
高 城	0.07%	0.00%	39.35%	12.56%	0.33%	0.00%	6.19%	28.92%	3.40%	6.06%	0.89%	6.56%	0.00%
高 崎	0.00%	0.03%	0.38%	24.36%	0.00%	0.00%	0.00%	11.45%	47.23%	0.03%	5.90%	0.00%	0.06%
山之口	0.00%	0.00%	0.00%	0.00%	0.00%	0.00%	0.00%	0.00%	0.00%	0.00%	0.00%	0.00%	0.00%
山 田	0.00%	0.00%	0.00%	10.28%	1.00%	0.00%	1.59%	0.00%	0.00%	0.00%	0.00%	22.95%	0.02%

地区名	胡瓜	南瓜	なす	トマト	ピーマン	ゆめしほ	甘藷	里芋	生姜	椎茸	サニーレタス	ブロッコリー	苺
姫 城	0.37%	0.65%	0.00%	3.02%	0.00%	0.00%	1.32%	0.00%	5.23%	0.00%	0.00%	0.00%	0.00%
妻ヶ丘	0.00%	4.51%	0.00%	0.00%	0.00%	0.00%	0.00%	0.44%	0.00%	0.00%	0.00%	0.00%	0.00%
祝 吉	6.98%	0.00%	0.00%	0.00%	0.00%	0.00%	0.00%	0.00%	0.00%	0.00%	0.00%	0.00%	71.23%
小松原	0.27%	0.16%	0.22%	0.93%	7.59%	3.87%	5.78%	0.16%	2.59%	0.00%	0.29%	0.00%	0.00%
五十市	3.73%	3.89%	24.78%	0.17%	17.62%	0.00%	19.94%	6.95%	27.12%	15.62%	0.51%	29.41%	6.31%
沖 水	7.29%	0.00%	0.52%	0.00%	0.00%	0.00%	0.76%	0.18%	0.00%	0.00%	0.00%	0.00%	0.00%
志和地	2.32%	25.11%	0.00%	0.00%	0.04%	1.77%	21.67%	2.80%	4.14%	0.00%	96.04%	0.00%	10.79%
庄 内	44.24%	18.63%	61.21%	35.18%	0.00%	8.36%	36.54%	24.01%	34.50%	9.05%	0.00%	0.00%	0.00%
西 岳	2.83%	0.00%	0.39%	0.00%	0.00%	0.00%	0.00%	0.00%	1.27%	62.43%	0.00%	0.00%	0.00%
中 郷	0.23%	0.38%	0.00%	46.00%	13.44%	0.00%	4.31%	1.81%	17.24%	0.00%	1.01%	0.00%	0.00%
高 城	0.54%	9.73%	0.83%	14.45%	45.29%	25.64%	4.58%	10.60%	1.84%	0.00%	2.15%	0.00%	11.68%
高 崎	30.67%	31.57%	10.32%	0.00%	0.00%	60.36%	0.57%	47.60%	1.13%	1.43%	0.00%	57.14%	0.00%
山之口	0.00%	4.13%	0.00%	0.00%	0.00%	0.00%	0.00%	0.00%	1.95%	0.00%	0.00%	0.00%	0.00%
山 田	0.54%	1.25%	1.74%	0.24%	16.03%	0.00%	4.53%	5.45%	2.99%	11.47%	0.00%	13.45%	0.00%

主要品目・月別平均単価(野菜)

単位:円

品目名	年次	平均	4月	5月	6月	7月	8月	9月	10月	11月	12月	1月	2月	3月	品目名	年次	平均	4月	5月	6月	7月	8月	9月	10月	11月	12月	1月	2月	3月
大根	27年	93	102	116	85	153	140	141	93	41	50	58	65	69	南瓜	27年	161	110	148	179	169	249	202	160	146	148	147	142	129
	28年	102	87	90	91	141	151	125	150	129	78	59	64	62		28年	168	98	103	115	150	173	203	202	268	218	162	154	168
	29年	104	78	70	91	89	105	118	96	105	119	129	144	102		29年	141	219	127	186	135	169	125	132	119	133	124	125	95
	30年	82	64	56	78	137	138	145	105	63	47	42	47	58		30年	176	125	151	154	128	259	224	224	251	208	155	126	106
	31年	75	68	71	81	99	124	95	85	76	50	45	43	61		31年	130	134	148	148	106	139	131	123	123	140	166	120	87
人参	27年	129	121	124	166	205	204	180	141	108	63	57	74	103	なす	27年	336	361	292	301	330	225	497	280	185	328	457	425	346
	28年	180	142	149	112	203	174	315	298	221	119	122	142	161		28年	306	357	310	238	261	155	296	360	352	354	314	363	317
	29年	133	144	103	87	97	93	108	112	141	115	177	210	215		29年	315	340	295	163	132	229	268	244	408	554	387	428	332
	30年	142	207	103	64	197	150	206	262	178	96	79	77	89		30年	296	258	260	189	187	267	382	432	288	289	315	415	272
	31年	105	71	71	70	136	126	145	135	97	78	88	85	154		31年	294	291	221	209	214	274	353	295	304	335	371	358	299
ごぼう	27年	169	79	167	229	195	151	146	151	146	195	187	184	192	トマト	27年	330	335	301	263	308	319	510	405	199	310	136	375	500
	28年	229	211	304	280	194	159	154	175	254	256	266	256	237		28年	366	315	232	272	325	351	400	518	557	508	337	310	270
	29年	133	210	235	188	143	108	103	99	110	111	83	101	109		29年	335	255	239	231	162	393	561	417	391	545	274	314	244
	30年	208	148	153	311	240	164	198	221	232	272	203	205	153		30年	328	248	189	197	269	466	541	515	363	279	263	301	302
	31年	120	180	172	137	118	104	111	126	112	132	99	75	75		31年	332	270	175	196	257	307	582	490	396	273	279	342	412
白菜	27年	102	113	143	132	113	165	183	122	31	27	46	59	93	ピーマン	27年	459	443	334	300	432	422	495	408	297	452	634	757	536
	28年	95	104	70	81	59	67	129	210	154	76	66	58	65		28年	394	403	353	265	308	254	377	534	520	400	454	482	375
	29年	96	137	74	67	59	129	162	74	102	88	103	105	59		29年	411	353	244	194	263	436	370	458	563	450	601	593	409
	30年	80	47	45	70	114	210	162	148	56	32	21	18	42		30年	435	271	235	220	405	562	528	605	358	355	578	573	535
	31年	73	61	52	64	83	139	155	77	57	35	31	32	89		31年	396	374	260	214	231	336	588	333	353	382	468	647	566
キャベツ	27年	96	107	124	86	90	162	200	119	60	28	44	52	79	レタス	27年	181	188	161	165	185	246	367	182	45	115	163	198	162
	28年	101	81	64	94	94	90	137	169	149	92	70	89	84		28年	165	109	145	152	135	166	268	448	217	109	64	94	70
	29年	103	80	61	59	58	124	130	75	83	123	157	196	89		29年	184	92	77	125	120	211	193	96	282	486	193	271	60
	30年	73	63	39	62	106	134	105	105	63	52	54	45	45		30年	110	56	114	138	162	165	201	151	42	54	100	55	76
	31年	73	51	73	69	77	146	127	94	50	36	39	46	67		31年	135	103	131	134	139	210	274	151	141	62	69	78	120
ほうれん草	27年	519	388	408	582	714	893	976	410	222	439	421	410	365	甘藷	27年	173	179	171	207	259	176	171	179	152	129	148	151	156
	28年	584	450	537	541	815	816	1,175	1,024	506	351	314	293	188		28年	147	182	180	156	169	139	122	163	154	125	100	139	140
	29年	563	333	334	524	681	933	969	638	553	575	464	511	243		29年	142	156	179	154	109	125	141	129	136	121	149	152	151
	30年	517	284	353	441	866	1,030	1,153	783	289	224	267	221	296		30年	158	168	204	177	146	142	169	179	106	133	156	148	168
	31年	508	317	306	447	608	1,158	1,072	588	334	317	314	288	345		31年	178	199	220	212	162	134	147	149	158	177	186	184	206
葱	27年	867	344	666	647	1,117	1,050	1,230	756	527	1,218	1,195	1,072	586	馬鈴薯	27年	177	232	215	216	273	157	137	113	100	98	138	185	266
	28年	973	519	724	897	1,397	1,000	993	1,662	1,376	1,226	742	681	458		28年	193	240	177	191	181	151	195	183	181	178	186	235	215
	29年	883	405	414	454	659	1,179	1,237	1,284	816	1,517	1,124	980	527		29年	122	189	135	108	144	119	95	106	103	107	115	133	111
	30年	760	362	426	627	888	1,195	1,273	1,329	568	663	909	495	392		30年	101	95	83	52	43	107	154	140	115	102	92	91	132
	31年	737	384	475	607	688	1,294	1,455	1,136	537	680	611	557	424		31年	116	98	97	118	161	149	119	97	92	90	93	120	155
胡瓜	27年	250	261	145	155	243	216	341	224	182	365	354	299	215	里芋	27年	217	131	265	296	372	263	290	190	193	148	152	144	164
	28年	250	184	178	181	252	137	261	561	404	287	215	177	161		28年	220	165	272	382	301	249	256	206	191	178	139	168	131
	29年	255	194	139	104	120	356	273	349	414	411	278	239	180		29年	155	102	215	192	220	248	214	124	85	126	61	156	113
	30年	222	108	108	106	211	269	258	378	201	384	248	179	215		30年	174	113	268	377	263	136	182	148	118	105	130	143	109
	31年	202	104	108	96	166	191	196	190	202	369	339	260	204		31年	317	112	1,428	390	413	285	230	168	139	143	154	177	170

上段 数量Kg

下段 金額円

品目名	産地名	産地別割合	合計	4月	5月	6月	7月	8月	9月	10月	11月	12月	1月	2月	3月	
果 実 合 計	合計	100%	6,005,031	432,383	398,895	357,391	458,935	546,613	497,569	705,851	732,251	704,706	380,691	396,245	393,501	
		100%	1,920,799,641	146,579,803	149,386,785	142,193,150	168,655,563	202,714,093	165,824,547	161,652,164	158,506,817	189,905,419	136,519,184	147,297,203	151,564,913	
	単価															
				320	339	375	398	367	371	333	229	216	269	359	372	385
	前年対比			95.9%	111.5%	101.1%	89.7%	93.4%	114.8%	89.4%	102.3%	96.0%	94.6%	89.7%	90.6%	79.1%
				97.6%	105.3%	101.2%	94.1%	93.6%	111.2%	95.7%	98.5%	99.0%	88.8%	94.1%	98.5%	93.6%
	市内		2.1%	123,226	22,380	9,943	5,652	2,986	570	11,628	12,963	2,385	7,526	10,058	15,052	22,082
			6.0%	114,313,513	18,725,222	9,048,069	1,467,180	696,114	251,576	3,298,093	1,912,340	2,084,197	14,306,627	17,644,706	20,583,212	24,296,177
	三股町		0.3%	17,985	2,867	912	379	0	26	619	243	325	1,502	2,556	3,841	4,715
			1.0%	19,014,370	2,110,425	635,990	395,734	0	12,798	258,854	93,841	379,177	2,224,572	3,630,472	4,315,520	4,956,987
	西諸県郡		0.1%	7,127	0	0	0	0	1,956	3,698	1,098	375	0	0	0	0
			0.2%	3,356,964	0	0	0	0	748,872	1,644,300	895,752	68,040	0	0	0	0
	県内		15.4%	923,033	35,847	26,947	13,509	21,189	31,069	94,243	182,189	162,878	194,227	56,699	48,073	56,163
			15.2%	292,635,523	23,906,967	25,584,701	21,437,623	23,663,488	20,647,552	24,293,507	19,102,369	24,788,565	36,609,945	21,293,757	24,951,790	26,355,259
	曾於市		3.4%	206,759	5,766	5,452	9,442	91,357	79,844	7,904	233	0	453	1,276	2,475	2,557
			1.8%	34,090,515	2,764,092	2,273,173	2,772,867	10,055,165	7,354,133	627,200	60,303	0	725,209	1,825,721	2,775,903	2,856,749
	霧島市		0.1%	5,475	2,594	2,238	0	202	60	70	0	0	0	0	0	311
			0.0%	771,638	388,335	287,874	0	18,533	7,614	16,308	0	0	0	0	0	52,974
	鹿児島県内		12.0%	719,495	74,791	76,640	79,377	55,974	70,867	68,544	51,726	44,606	74,090	35,084	37,689	50,107
			12.9%	246,924,154	24,630,240	25,738,463	22,706,114	23,277,219	28,914,613	22,594,745	15,549,429	15,091,132	28,346,775	11,187,747	12,512,520	16,375,157
	熊本		8.6%	516,749	23,417	39,382	40,668	31,962	53,128	43,191	43,878	73,818	57,178	57,554	33,056	19,515
			8.9%	171,466,108	5,661,611	14,095,048	15,778,333	15,862,624	26,824,982	14,705,553	9,261,530	11,994,193	19,735,178	19,910,474	11,311,022	6,325,560
	大分		0.4%	25,650	20	0	967	712	3,786	12,569	5,396	618	674	562	80	266
			1.1%	21,369,808	23,760	0	323,351	745,158	2,378,569	12,040,099	5,234,998	220,104	140,940	67,133	30,888	164,808
	福岡		6.8%	409,287	24,886	18,829	19,841	22,766	60,050	45,916	57,056	63,537	37,072	20,702	20,623	18,008
			9.1%	173,972,961	8,864,299	9,487,416	12,291,581	12,097,041	32,938,223	21,450,819	18,070,134	17,493,269	13,078,841	9,354,875	9,897,626	8,948,837
	佐賀		1.5%	87,679	4,329	2,618	7,914	5,968	15,688	10,999	13,789	10,074	3,329	3,330	4,568	5,073
			1.7%	32,690,928	647,514	1,376,978	2,785,903	3,873,020	7,531,834	3,798,403	4,087,497	2,231,036	1,346,500	1,166,595	1,930,970	1,914,678
長崎		1.2%	72,440	6,233	7,549	17,085	8,292	4,199	569	2,223	2,152	489	5,671	11,014	6,964	
		1.2%	23,367,784	2,579,666	2,955,792	4,286,693	1,764,850	540,162	252,504	851,526	803,142	214,164	1,926,396	4,032,971	3,159,918	
沖縄		0.0%	68	0	0	57	11	0	0	0	0	0	0	0	0	
		0.0%	53,914	0	0	40,630	13,284	0	0	0	0	0	0	0	0	
その他		48.1%	2,890,059	229,253	208,386	162,501	217,516	225,371	197,619	335,056	371,484	328,164	187,197	219,773	207,740	
県外		41.0%	786,771,461	56,277,672	57,903,281	57,907,141	76,589,067	74,563,165	60,844,162	86,532,445	83,353,962	73,176,668	48,511,308	54,954,781	56,157,809	

上段 数量Kg

下段 金額円

品目名	産地名	産地別割合	合計	4月	5月	6月	7月	8月	9月	10月	11月	12月	1月	2月	3月
みかん	合計	100%	850,440	0	2,128	5,627	17,253	21,954	85,831	198,558	211,799	197,074	78,490	26,825	4,900
		100%	134,748,550	0	2,599,284	5,160,801	9,720,647	10,207,535	13,282,853	17,450,158	24,762,184	26,465,421	15,930,918	7,135,163	2,033,586
	単価		158	-	1,222	917	563	465	155	88	117	134	203	266	415
	前年対比		97.1%	0.0%	69.3%	104.7%	87.4%	81.6%	107.2%	127.9%	97.1%	90.5%	93.5%	58.9%	27.5%
			75.5%	0.0%	92.8%	116.5%	69.2%	61.0%	69.1%	84.8%	91.3%	69.8%	83.4%	61.9%	47.4%
	市内		2.5%	21,138	0	0	0	24	7,345	11,980	1,084	635	70	0	0
			2.8%	3,733,331	0	0	0	14,353	1,839,120	1,610,057	169,285	95,980	4,536	0	0
	三股町		0.0%	0	0	0	0	0	0	0	0	0	0	0	0
			0.0%	0	0	0	0	0	0	0	0	0	0	0	0
	西諸県郡		0.0%	0	0	0	0	0	0	0	0	0	0	0	0
			0.0%	0	0	0	0	0	0	0	0	0	0	0	0
	県内		65.3%	555,715	0	543	815	2,209	1,864	68,031	164,020	142,804	149,259	25,380	790
			47.2%	63,585,848	0	345,535	758,646	1,125,025	1,174,370	9,162,190	13,276,289	16,033,486	17,515,835	3,936,136	258,336
	曾於市		0.0%	4	0	4	0	0	0	0	0	0	0	0	0
			0.0%	7,776	0	7,776	0	0	0	0	0	0	0	0	0
	霧島市		0.0%	0	0	0	0	0	0	0	0	0	0	0	0
			0.0%	0	0	0	0	0	0	0	0	0	0	0	0
	鹿児島県内		4.2%	35,552	0	899	2,773	10,324	5,569	1,831	381	2,244	7,107	4,200	64
			10.2%	13,781,146	0	1,210,529	2,359,336	5,367,805	1,923,534	610,492	125,604	183,708	1,106,762	807,084	10,368
	熊本		21.6%	183,477	0	51	5	353	500	7,043	19,291	60,964	36,272	42,825	16,073
		22.1%	29,757,248	0	82,080	5,940	168,556	109,146	793,724	1,827,738	7,552,065	6,861,136	9,157,406	3,183,257	
大分		0.0%	0	0	0	0	0	0	0	0	0	0	0	0	
		0.0%	0	0	0	0	0	0	0	0	0	0	0	0	
福岡		0.2%	1,749	0	86	264	344	631	0	0	126	0	298	0	
		0.9%	1,210,998	0	123,773	245,203	328,849	391,738	-324	0	23,328	0	98,431	0	
佐賀		3.8%	32,332	0	545	1,682	3,719	13,356	1,581	2,886	4,603	1,315	200	840	
		11.1%	14,996,911	0	829,591	1,692,748	2,402,449	6,584,674	877,651	610,470	784,760	360,936	73,440	238,572	
長崎		2.1%	17,863	0	0	88	304	11	0	0	100	310	5,255	8,760	
		5.3%	7,144,580	0	0	98,928	327,963	9,720	0	0	38,880	133,596	1,789,452	3,346,199	
沖縄		0.0%	0	0	0	0	0	0	0	0	0	0	0	0	
		0.0%	0	0	0	0	0	0	0	0	0	0	0	0	
その他		0.3%	2,610	0	0	0	0	0	0	0	0	2,050	560	0	
県外		0.4%	530,712	0	0	0	0	0	0	0	0	367,848	162,864	0	

上段 数量Kg

下段 金額円

品目名	産地名	産地別割合	合計	4月	5月	6月	7月	8月	9月	10月	11月	12月	1月	2月	3月	
ネーブル	合計	100%	22,578	3,603	1,812	1,680	2,192	1,160	1,496	1,328	992	1,122	820	1,693	4,681	
		100%	6,927,971	1,121,715	673,180	643,140	554,969	442,109	585,743	464,130	347,220	424,170	272,133	577,578	821,884	
	単価															
				307	311	372	383	253	381	392	349	350	378	332	341	176
	前年対比			234.5%	156%	122%	0%	0%	0.0%	0.0%	0.0%	0.0%	472.4%	31.5%	222.7%	209.7%
				292.8%	180%	131%	0%	0%	0.0%	0.0%	0.0%	0.0%	726.6%	77.8%	409.9%	120.7%
	市内		0.0%	0	0	0	0	0	0	0	0	0	0	0	0	0
			0.0%	0	0	0	0	0	0	0	0	0	0	0	0	0
	三股町		0.0%	0	0	0	0	0	0	0	0	0	0	0	0	0
			0.0%	0	0	0	0	0	0	0	0	0	0	0	0	0
	西諸県郡		0.0%	0	0	0	0	0	0	0	0	0	0	0	0	0
			0.0%	0	0	0	0	0	0	0	0	0	0	0	0	0
	県内		0.5%	110	0	0	0	0	0	0	0	0	0	10	0	100
			0.8%	56,484	0	0	0	0	0	0	0	0	0	432	0	56,052
	曾於市		0.0%	0	0	0	0	0	0	0	0	0	0	0	0	0
			0.0%	0	0	0	0	0	0	0	0	0	0	0	0	0
	霧島市		0.0%	0	0	0	0	0	0	0	0	0	0	0	0	0
			0.0%	0	0	0	0	0	0	0	0	0	0	0	0	0
	鹿児島県内		4.8%	1,079	351	0	0	0	0	0	0	0	18	0	82	628
			8.1%	562,258	232,524	0	0	0	0	0	0	0	10,800	0	40,948	277,986
熊本		4.7%	1,067	740	0	0	0	0	0	0	0	0	40	177	110	
		1.8%	122,418	83,268	0	0	0	0	0	0	0	0	3,780	22,950	12,420	
大分		0.0%	0	0	0	0	0	0	0	0	0	0	0	0	0	
		0.0%	0	0	0	0	0	0	0	0	0	0	0	0	0	
福岡		0.4%	90	0	0	0	0	0	0	0	0	0	0	0	90	
		0.3%	20,898	0	0	0	0	0	0	0	0	0	0	0	20,898	
佐賀		0.0%	0	0	0	0	0	0	0	0	0	0	0	0	0	
		0.0%	0	0	0	0	0	0	0	0	0	0	0	0	0	
長崎		0.0%	0	0	0	0	0	0	0	0	0	0	0	0	0	
		0.0%	0	0	0	0	0	0	0	0	0	0	0	0	0	
沖縄		0.0%	0	0	0	0	0	0	0	0	0	0	0	0	0	
		0.0%	0	0	0	0	0	0	0	0	0	0	0	0	0	
その他		89.6%	20,232	2,512	1,812	1,680	2,192	1,160	1,496	1,328	992	1,104	770	1,434	3,753	
県外		89.0%	6,165,913	805,923	673,180	643,140	554,969	442,109	585,743	464,130	347,220	413,370	267,921	513,680	454,528	

上段 数量Kg

下段 金額円

品目名	産地名	産地別割合	合計	4月	5月	6月	7月	8月	9月	10月	11月	12月	1月	2月	3月	
八 朔	合計	100%	7,675	1,233	0	0	0	0	0	0	0	25	1,884	2,754	1,780	
		100%	1,129,540	115,668	0	0	0	0	0	0	0	1,296	374,933	380,106	257,537	
	単価		147	94	-	-	-	-	-	-	-	-	52	199	138	145
		前年対比		24.2%	59.4%	0.0%	0.0%	0.0%	0.0%	0.0%	0.0%	0.0%	0.0%	19.0%	33.4%	15.4%
	市内		76	0	0	0	0	0	0	0	0	0	0	25	48	3
			0.4%	4,536	0	0	0	0	0	0	0	0	0	1,620	2,592	324
	三股町		0	0	0	0	0	0	0	0	0	0	0	0	0	0
			0.0%	0	0	0	0	0	0	0	0	0	0	0	0	0
	西諸県郡		0	0	0	0	0	0	0	0	0	0	0	0	0	0
			0.0%	0	0	0	0	0	0	0	0	0	0	0	0	0
	県内		1,281	0	0	0	0	0	0	0	0	0	25	735	195	326
			16.7%	154,872	0	0	0	0	0	0	0	0	1,296	94,176	22,248	37,152
	曾於市		40	0	0	0	0	0	0	0	0	0	0	10	30	0
			0.5%	2,214	0	0	0	0	0	0	0	0	0	756	1,458	0
	霧島市		0	0	0	0	0	0	0	0	0	0	0	0	0	0
			0.0%	0	0	0	0	0	0	0	0	0	0	0	0	0
	鹿児島県内		2,340	620	0	0	0	0	0	0	0	0	0	0	730	990
			30.5%	317,088	82,944	0	0	0	0	0	0	0	0	0	83,268	150,876
	熊本		3,408	153	0	0	0	0	0	0	0	0	0	1,114	1,751	391
			44.4%	618,646	10,908	0	0	0	0	0	0	0	0	278,381	270,540	58,817
大分		0	0	0	0	0	0	0	0	0	0	0	0	0	0	
		0.0%	0	0	0	0	0	0	0	0	0	0	0	0	0	
福岡		0	0	0	0	0	0	0	0	0	0	0	0	0	0	
		0.0%	0	0	0	0	0	0	0	0	0	0	0	0	0	
佐賀		0	0	0	0	0	0	0	0	0	0	0	0	0	0	
		0.0%	0	0	0	0	0	0	0	0	0	0	0	0	0	
長崎		0	0	0	0	0	0	0	0	0	0	0	0	0	0	
		0.0%	0	0	0	0	0	0	0	0	0	0	0	0	0	
沖縄		0	0	0	0	0	0	0	0	0	0	0	0	0	0	
		0.0%	0	0	0	0	0	0	0	0	0	0	0	0	0	
その他 県外		530	460	0	0	0	0	0	0	0	0	0	0	0	70	
		6.9%	32,184	21,816	0	0	0	0	0	0	0	0	0	0	10,368	
		2.8%														

上段 数量Kg

下段 金額円

品目名	産地名	産地別割合	合計	4月	5月	6月	7月	8月	9月	10月	11月	12月	1月	2月	3月	
日向夏	合計	100%	42,653	7,673	2,146	18	0	0	0	0	15	1,702	1,004	10,272	19,824	
		100%	12,752,133	2,170,130	924,534	12,744	0	0	0	0	16,848	1,581,282	923,076	2,716,578	4,406,941	
	単価															
				299	283	431	720	-	-	-	-	1,123	929	920	264	222
	前年対比			53.6%	22.2%	23.8%	2.0%	0.0%	0.0%	0.0%	0.0%	1.9%	45.1%	51.8%	131.7%	94.9%
				50.3%	28.7%	41.9%	6.1%	0.0%	0.0%	0.0%	0.0%	2.3%	50.3%	67.9%	78.2%	66.1%
	市内		0.0%	8	0	0	0	0	0	0	0	0	0	3	0	5
			0.0%	3,402	0	0	0	0	0	0	0	0	0	2,484	0	918
	三股町		0.0%	0	0	0	0	0	0	0	0	0	0	0	0	0
			0.0%	0	0	0	0	0	0	0	0	0	0	0	0	0
	西諸県郡		0.0%	0	0	0	0	0	0	0	0	0	0	0	0	0
			0.0%	0	0	0	0	0	0	0	0	0	0	0	0	0
	県内		94.9%	40,489	6,698	1,219	18	0	0	0	0	15	1,639	983	10,272	19,646
			95.5%	12,181,677	1,967,846	684,072	12,744	0	0	0	0	16,848	1,537,326	916,812	2,716,578	4,329,451
	曾於市		0.0%	10	0	0	0	0	0	0	0	0	0	0	0	10
			0.0%	2,592	0	0	0	0	0	0	0	0	0	0	0	2,592
	霧島市		0.0%	0	0	0	0	0	0	0	0	0	0	0	0	0
			0.0%	0	0	0	0	0	0	0	0	0	0	0	0	0
	鹿児島県内		4.5%	1,903	975	840	0	0	0	0	0	0	0	0	0	88
			3.9%	491,076	202,284	232,632	0	0	0	0	0	0	0	0	0	56,160
	熊本		0.2%	87	0	87	0	0	0	0	0	0	0	0	0	0
			0.1%	7,830	0	7,830	0	0	0	0	0	0	0	0	0	0
	大分		0.0%	0	0	0	0	0	0	0	0	0	0	0	0	0
			0.0%	0	0	0	0	0	0	0	0	0	0	0	0	0
	福岡		0.4%	156	0	0	0	0	0	0	0	0	63	18	0	75
			0.5%	65,556	0	0	0	0	0	0	0	0	43,956	3,780	0	17,820
	佐賀		0.0%	0	0	0	0	0	0	0	0	0	0	0	0	0
		0.0%	0	0	0	0	0	0	0	0	0	0	0	0	0	
長崎		0.0%	0	0	0	0	0	0	0	0	0	0	0	0	0	
		0.0%	0	0	0	0	0	0	0	0	0	0	0	0	0	
沖縄		0.0%	0	0	0	0	0	0	0	0	0	0	0	0	0	
		0.0%	0	0	0	0	0	0	0	0	0	0	0	0	0	
その他		0.0%	0	0	0	0	0	0	0	0	0	0	0	0	0	
県外		0.0%	0	0	0	0	0	0	0	0	0	0	0	0	0	

上段 数量Kg

下段 金額円

品目名	産地名	産地別割合	合計	4月	5月	6月	7月	8月	9月	10月	11月	12月	1月	2月	3月	
伊予柑	合計	100%	19,046	130	18	0	0	0	0	0	0	150	3,852	11,025	3,870	
		100%	3,015,793	14,040	2,722	0	0	0	0	0	0	16,200	629,057	1,691,912	661,862	
	単価		158	108	151	-	-	-	-	-	-	-	108	163	153	171
			42.2%	3.4%	0.0%	0.0%	0.0%	0.0%	0.0%	0.0%	0.0%	0.0%	24.6%	32.8%	73.3%	27.8%
	前年対比		34.4%	3.6%	0.0%	0.0%	0.0%	0.0%	0.0%	0.0%	0.0%	0.0%	16.4%	27.4%	50.4%	25.2%
			0.0%	0	0	0	0	0	0	0	0	0	0	0	0	0
	市内		0.0%	0	0	0	0	0	0	0	0	0	0	0	0	0
			0.0%	0	0	0	0	0	0	0	0	0	0	0	0	0
	三股町		0.0%	0	0	0	0	0	0	0	0	0	0	0	0	0
			0.0%	0	0	0	0	0	0	0	0	0	0	0	0	0
	西諸県郡		0.0%	0	0	0	0	0	0	0	0	0	0	0	0	0
			0.0%	0	0	0	0	0	0	0	0	0	0	0	0	0
	県内		4.9%	936	0	0	0	0	0	0	0	0	0	600	336	0
			4.7%	141,372	0	0	0	0	0	0	0	0	0	84,564	56,808	0
	曾於市		0.0%	0	0	0	0	0	0	0	0	0	0	0	0	0
			0.0%	0	0	0	0	0	0	0	0	0	0	0	0	0
	霧島市		0.0%	0	0	0	0	0	0	0	0	0	0	0	0	0
			0.0%	0	0	0	0	0	0	0	0	0	0	0	0	0
	鹿児島県内		28.1%	5,343	0	18	0	0	0	0	0	0	0	1,190	2,715	1,420
			24.8%	746,788	0	2,722	0	0	0	0	0	0	0	241,920	308,826	193,320
熊本		0.1%	10	0	0	0	0	0	0	0	0	0	10	0	0	
		0.0%	540	0	0	0	0	0	0	0	0	0	540	0	0	
大分		0.0%	0	0	0	0	0	0	0	0	0	0	0	0	0	
		0.0%	0	0	0	0	0	0	0	0	0	0	0	0	0	
福岡		0.0%	0	0	0	0	0	0	0	0	0	0	0	0	0	
		0.0%	0	0	0	0	0	0	0	0	0	0	0	0	0	
佐賀		0.0%	0	0	0	0	0	0	0	0	0	0	0	0	0	
		0.0%	0	0	0	0	0	0	0	0	0	0	0	0	0	
長崎		0.0%	0	0	0	0	0	0	0	0	0	0	0	0	0	
		0.0%	0	0	0	0	0	0	0	0	0	0	0	0	0	
沖縄		0.0%	0	0	0	0	0	0	0	0	0	0	0	0	0	
		0.0%	0	0	0	0	0	0	0	0	0	0	0	0	0	
その他 県外		67.0%	12,757	130	0	0	0	0	0	0	0	150	2,052	7,974	2,450	
		70.5%	2,127,093	14,040	0	0	0	0	0	0	0	16,200	302,033	1,326,278	468,542	

上段 数量Kg

下段 金額円

品目名	産地名	産地別割合	合計	4月	5月	6月	7月	8月	9月	10月	11月	12月	1月	2月	3月	
その他柑橘類	合計	100%	334 529	72 219	33 408	4 528	475	220	350	1 570	1 580	56 553	37 539	64 671	61 416	
		100%	85 708 866	11 446 972	5 206 365	7 16 936	13 500	99 252	131 544	363 528	1 182 919	21 631 595	10 258 862	18 412 380	16 245 013	
	単価															
				256	159	156	158	28	451	376	232	749	383	273	285	265
	前年対比			79.8%	86.8%	65.5%	19.0%	36.3%	0.0%	24.5%	104.9%	57.6%	63.3%	95.3%	114.1%	89.1%
				79.5%	74.0%	58.8%	21.3%	7.8%	0.0%	57.3%	228.2%	135.8%	70.3%	90.4%	98.8%	90.3%
	市内		0.1%	203	10	0	0	0	0	0	0	0	50	85	40	18
			0.1%	50 069	2 808	0	0	0	0	0	0	0	3 240	29 592	12 647	1 782
	三股町		0.0%	75	0	0	0	0	0	0	0	0	75	0	0	0
			0.0%	8,100	0	0	0	0	0	0	0	0	8,100	0	0	0
	西諸県郡		0.0%	0	0	0	0	0	0	0	0	0	0	0	0	0
			0.0%	0	0	0	0	0	0	0	0	0	0	0	0	0
	県内		31.6%	105 778	11 373	10 845	2 198	425	45	65	250	335	29 161	17 075	21 232	12 775
			36.2%	30 988 883	1 903 630	2 192 670	144 882	9 180	38 016	35 532	33 048	258 655	8 861 902	5 279 677	8 059 597	4 172 094
	曾於市		0.1%	221	0	0	0	0	0	0	0	0	100	86	35	0
			0.0%	21 276	0	0	0	0	0	0	0	0	8,100	9 288	3 888	0
	霧島市		1.5%	5 092	2 562	2 219	0	0	0	0	0	0	0	0	0	311
			0.8%	685 205	354 207	278 024	0	0	0	0	0	0	0	0	0	52 974
	鹿児島県内		27.9%	93 329	23 931	8 495	1 150	0	175	85	1 010	1 028	20 580	6 514	11 817	18 544
			32.3%	27 676 342	3 588 476	1 089 547	444 290	0	61 236	23 976	228 312	793 368	10 774 717	2 041 578	3 866 292	4 764 550
	熊本		15.3%	51 016	15 391	2 661	1 180	50	0	0	0	104	2 920	4 197	9 770	14 743
			12.2%	10 479 349	2 963 612	346 939	127 764	4 320	0	0	0	29 160	787 320	1 055 998	1 904 148	3 260 088
	大分		0.4%	1 236	0	0	0	0	0	0	0	0	674	562	0	0
			0.2%	208 073	0	0	0	0	0	0	0	0	140 940	67 133	0	0
	福岡		0.7%	2 364	80	0	0	0	0	200	310	15	84	210	540	925
			1.1%	913 313	44 669	0	0	0	0	72 036	102 168	16 200	11 340	69 984	202 716	394 200
	佐賀		5.4%	17 915	4 329	1 976	0	0	0	0	0	0	1 693	2 721	3 728	3 468
			7.0%	5 957 156	647 514	437 767	0	0	0	0	0	0	908 766	897 653	1 692 398	1 373 058
長崎		2.1%	6 883	1 519	0	0	0	0	0	0	98	27	405	2 226	2 608	
		2.6%	2 213 633	407 603	0	0	0	0	0	0	85 536	23 328	120 096	609 552	967 518	
沖縄		0.0%	0	0	0	0	0	0	0	0	0	0	0	0	0	
		0.0%	0	0	0	0	0	0	0	0	0	0	0	0	0	
その他		15.1%	50 418	13 023	7 212	0	0	0	0	0	0	1 190	5 685	15 283	8 025	
県外		7.6%	6 507 467	1 534 453	861 418	0	0	0	0	0	0	103 842	687 863	2 061 142	1 258 749	

上段 数量Kg

下段 金額円

品目名	産地名	産地別割合	合計	4月	5月	6月	7月	8月	9月	10月	11月	12月	1月	2月	3月
ふ	合計	100%	824,011	115,211	71,936	50,225	39,992	21,371	2,480	79,660	50,045	99,639	89,133	112,633	91,686
		100%	259,653,816	27,603,882	20,825,640	17,319,960	17,093,268	10,002,528	771,660	24,776,172	16,915,068	32,852,995	27,801,025	32,503,270	31,188,348
じ	単価		315	240	290	345	427	468	311	311	338	330	312	289	340
			83.4%	90.4%	74.6%	75.3%	72.7%	115.0%	298.8%	97.1%	47.3%	104.5%	109.3%	117.9%	56.4%
	前年対比		102.9%	86.5%	75.9%	76.0%	95.1%	193.6%	244.9%	96.7%	62.7%	152.4%	153.9%	154.7%	93.3%
	市内	0.0%	0	0	0	0	0	0	0	0	0	0	0	0	0
		0.0%	0	0	0	0	0	0	0	0	0	0	0	0	0
	三股町	0.0%	0	0	0	0	0	0	0	0	0	0	0	0	0
		0.0%	0	0	0	0	0	0	0	0	0	0	0	0	0
	西諸県郡	0.0%	0	0	0	0	0	0	0	0	0	0	0	0	0
		0.0%	0	0	0	0	0	0	0	0	0	0	0	0	0
	県内	2.4%	20,150	1,570	800	600	0	0	0	670	2,870	1,810	2,450	740	8,640
		2.5%	6,568,344	321,624	244,080	261,360	0	0	0	200,016	927,288	665,712	801,468	261,144	2,885,652
	曾於市	0.0%	0	0	0	0	0	0	0	0	0	0	0	0	0
		0.0%	0	0	0	0	0	0	0	0	0	0	0	0	0
	霧島市	0.0%	0	0	0	0	0	0	0	0	0	0	0	0	0
		0.0%	0	0	0	0	0	0	0	0	0	0	0	0	0
	鹿児島県内	16.9%	139,226	22,990	12,766	3,440	11,660	0	0	3,830	4,370	29,910	18,970	16,850	14,440
		17.2%	44,681,209	6,506,190	3,476,941	1,455,840	5,476,680	0	0	1,166,508	1,588,464	9,272,178	5,595,588	5,059,476	5,083,344
	熊本	0.2%	1,820	350	160	0	0	0	0	0	0	1,040	270	0	0
		0.2%	539,028	100,548	46,764	0	0	0	0	0	0	312,984	78,732	0	0
	大分	0.0%	0	0	0	0	0	0	0	0	0	0	0	0	0
		0.0%	0	0	0	0	0	0	0	0	0	0	0	0	0
	福岡	4.3%	35,600	11,450	3,640	0	520	2,920	0	1,750	1,130	4,290	1,910	4,410	3,580
		3.9%	10,174,842	2,427,624	802,440	0	258,120	1,230,120	0	500,472	405,648	1,280,664	570,132	1,317,438	1,382,184
	佐賀	0.0%	0	0	0	0	0	0	0	0	0	0	0	0	0
		0.0%	0	0	0	0	0	0	0	0	0	0	0	0	0
	長崎	0.0%	0	0	0	0	0	0	0	0	0	0	0	0	0
		0.0%	0	0	0	0	0	0	0	0	0	0	0	0	0
	沖縄	0.0%	0	0	0	0	0	0	0	0	0	0	0	0	0
		0.0%	0	0	0	0	0	0	0	0	0	0	0	0	0
	その他	76.1%	627,215	78,851	54,570	46,185	27,812	18,451	2,480	73,410	41,675	62,589	65,533	90,633	65,026
	県外	76.1%	197,690,393	18,247,896	16,255,415	15,602,760	11,358,468	8,772,408	771,660	22,909,176	13,993,668	21,321,457	20,755,105	25,865,212	21,837,168

上段 数量Kg

下段 金額円

品目名	産地名	産地別割合	合計	4月	5月	6月	7月	8月	9月	10月	11月	12月	1月	2月	3月
むつ	合計	100%	1920	0	0	0	180	820	0	0	120	0	800	0	0
		100%	743,148	0	0	0	134,136	454,572	0	0	21,384	0	133,056	0	0
	単価		387	-	-	-	745	554	-	-	178	-	166	-	-
	前年対比		9.9%	0.0%	0.0%	0.0%	3.3%	11.6%	0.0%	0.0%	6.7%	0.0%	82.5%	0.0%	0.0%
			10.1%	0.0%	0.0%	0.0%	5.0%	13.6%	0.0%	0.0%	8.4%	0.0%	94.6%	0.0%	0.0%
	市内	0.0%	0	0	0	0	0	0	0	0	0	0	0	0	0
		0.0%	0	0	0	0	0	0	0	0	0	0	0	0	0
	三股町	0.0%	0	0	0	0	0	0	0	0	0	0	0	0	0
		0.0%	0	0	0	0	0	0	0	0	0	0	0	0	0
	西諸県郡	0.0%	0	0	0	0	0	0	0	0	0	0	0	0	0
		0.0%	0	0	0	0	0	0	0	0	0	0	0	0	0
	県内	0.0%	0	0	0	0	0	0	0	0	0	0	0	0	0
		0.0%	0	0	0	0	0	0	0	0	0	0	0	0	0
	曾於市	0.0%	0	0	0	0	0	0	0	0	0	0	0	0	0
		0.0%	0	0	0	0	0	0	0	0	0	0	0	0	0
	霧島市	0.0%	0	0	0	0	0	0	0	0	0	0	0	0	0
		0.0%	0	0	0	0	0	0	0	0	0	0	0	0	0
	鹿児島県内	6.3%	120	0	0	0	0	0	0	0	120	0	0	0	0
		2.9%	21,384	0	0	0	0	0	0	0	21,384	0	0	0	0
	熊本	0.0%	0	0	0	0	0	0	0	0	0	0	0	0	0
	0.0%	0	0	0	0	0	0	0	0	0	0	0	0	0	
大分	0.0%	0	0	0	0	0	0	0	0	0	0	0	0	0	
	0.0%	0	0	0	0	0	0	0	0	0	0	0	0	0	
福岡	14.1%	270	0	0	0	0	270	0	0	0	0	0	0	0	
	17.3%	128,304	0	0	0	0	128,304	0	0	0	0	0	0	0	
佐賀	0.0%	0	0	0	0	0	0	0	0	0	0	0	0	0	
	0.0%	0	0	0	0	0	0	0	0	0	0	0	0	0	
長崎	0.0%	0	0	0	0	0	0	0	0	0	0	0	0	0	
	0.0%	0	0	0	0	0	0	0	0	0	0	0	0	0	
沖縄	0.0%	0	0	0	0	0	0	0	0	0	0	0	0	0	
	0.0%	0	0	0	0	0	0	0	0	0	0	0	0	0	
その他	79.7%	1,530	0	0	0	180	550	0	0	0	0	800	0	0	
県外	79.9%	593,460	0	0	0	134,136	326,268	0	0	0	0	133,056	0	0	

上段 数量Kg

下段 金額円

品目名	産地名	産地別割合	合計	4月	5月	6月	7月	8月	9月	10月	11月	12月	1月	2月	3月
王 林	合計	100%	84,352	7,500	6,154	3,950	180	0	0	50	13,418	14,980	13,480	11,570	13,070
		100%	24,113,138	2,216,030	2,062,001	1,343,736	69,984	0	0	15,120	3,233,455	4,081,860	3,718,980	3,227,472	4,144,500
	単価		286	295	335	340	389	-	-	302	241	272	276	279	317
	前年対比		44.1%	28.6%	24.9%	22.7%	0.7%	0.0%	0.0%	0.0%	118.2%	64.9%	93.8%	58.2%	48.1%
			51.9%	35.9%	30.1%	26.0%	1.0%	0.0%	0.0%	0.0%	116.3%	87.9%	117.7%	73.5%	70.1%
	市内	0.0%	0	0	0	0	0	0	0	0	0	0	0	0	0
		0.0%	0	0	0	0	0	0	0	0	0	0	0	0	0
	三股町	0.0%	0	0	0	0	0	0	0	0	0	0	0	0	0
		0.0%	0	0	0	0	0	0	0	0	0	0	0	0	0
	西諸県郡	0.0%	0	0	0	0	0	0	0	0	0	0	0	0	0
		0.0%	0	0	0	0	0	0	0	0	0	0	0	0	0
	県内	7.4%	6,270	800	0	0	0	0	0	0	0	250	0	1,820	3,400
		9.2%	2,214,432	306,288	0	0	0	0	0	0	0	86,940	0	592,920	1,228,284
	曾於市	0.0%	0	0	0	0	0	0	0	0	0	0	0	0	0
		0.0%	0	0	0	0	0	0	0	0	0	0	0	0	0
	霧島市	0.0%	0	0	0	0	0	0	0	0	0	0	0	0	0
		0.0%	0	0	0	0	0	0	0	0	0	0	0	0	0
	鹿児島県内	7.2%	6,100	670	1,660	200	0	0	0	0	920	590	600	860	600
		4.6%	1,105,704	146,556	311,472	29,160	0	0	0	0	171,288	120,744	95,040	134,244	97,200
	熊本	0.1%	120	0	0	0	0	0	0	0	0	120	0	0	0
	0.1%	32,940	0	0	0	0	0	0	0	0	32,940	0	0	0	
大分	0.0%	0	0	0	0	0	0	0	0	0	0	0	0	0	
	0.0%	0	0	0	0	0	0	0	0	0	0	0	0	0	
福岡	8.1%	6,870	900	450	20	180	0	0	0	0	0	1,610	700	3,010	
	10.7%	2,568,348	314,496	149,040	8,208	69,984	0	0	0	0	0	569,808	270,000	1,186,812	
佐賀	0.0%	0	0	0	0	0	0	0	0	0	0	0	0	0	
	0.0%	0	0	0	0	0	0	0	0	0	0	0	0	0	
長崎	0.0%	0	0	0	0	0	0	0	0	0	0	0	0	0	
	0.0%	0	0	0	0	0	0	0	0	0	0	0	0	0	
沖縄	0.0%	0	0	0	0	0	0	0	0	0	0	0	0	0	
	0.0%	0	0	0	0	0	0	0	0	0	0	0	0	0	
その他	77.0%	64,992	5,130	4,044	3,730	0	0	0	0	50	12,498	14,020	11,270	8,190	6,060
県外	75.4%	18,191,714	1,448,690	1,601,489	1,306,368	0	0	0	0	15,120	3,062,167	3,841,236	3,054,132	2,230,308	1,632,204

上段 数量Kg

下段 金額円

品目名	産地名	産地別割合	合計	4月	5月	6月	7月	8月	9月	10月	11月	12月	1月	2月	3月
津 軽	合計	100%	0	0	0	0	0	0	0	0	0	0	0	0	0
		100%	0	0	0	0	0	0	0	0	0	0	0	0	0
	単価		-	-	-	-	-	-	-	-	-	-	-	-	-
	前年対比		0.0%	0.0%	0.0%	0.0%	0.0%	0.0%	0.0%	0.0%	0.0%	0.0%	0.0%	0.0%	0.0%
			0.0%	0.0%	0.0%	0.0%	0.0%	0.0%	0.0%	0.0%	0.0%	0.0%	0.0%	0.0%	0.0%
	市内		0.0%	0	0	0	0	0	0	0	0	0	0	0	0
			0.0%	0	0	0	0	0	0	0	0	0	0	0	0
	三股町		0.0%	0	0	0	0	0	0	0	0	0	0	0	0
			0.0%	0	0	0	0	0	0	0	0	0	0	0	0
	西諸県郡		0.0%	0	0	0	0	0	0	0	0	0	0	0	0
			0.0%	0	0	0	0	0	0	0	0	0	0	0	0
	県内		0.0%	0	0	0	0	0	0	0	0	0	0	0	0
			0.0%	0	0	0	0	0	0	0	0	0	0	0	0
	曾於市		0.0%	0	0	0	0	0	0	0	0	0	0	0	0
			0.0%	0	0	0	0	0	0	0	0	0	0	0	0
	霧島市		0.0%	0	0	0	0	0	0	0	0	0	0	0	0
			0.0%	0	0	0	0	0	0	0	0	0	0	0	0
	鹿児島県内		0.0%	0	0	0	0	0	0	0	0	0	0	0	0
			0.0%	0	0	0	0	0	0	0	0	0	0	0	0
	熊本		0.0%	0	0	0	0	0	0	0	0	0	0	0	0
			0.0%	0	0	0	0	0	0	0	0	0	0	0	0
	大分		0.0%	0	0	0	0	0	0	0	0	0	0	0	0
			0.0%	0	0	0	0	0	0	0	0	0	0	0	0
	福岡		0.0%	0	0	0	0	0	0	0	0	0	0	0	0
			0.0%	0	0	0	0	0	0	0	0	0	0	0	0
	佐賀		0.0%	0	0	0	0	0	0	0	0	0	0	0	0
			0.0%	0	0	0	0	0	0	0	0	0	0	0	0
	長崎		0.0%	0	0	0	0	0	0	0	0	0	0	0	0
		0.0%	0	0	0	0	0	0	0	0	0	0	0	0	
沖縄		0.0%	0	0	0	0	0	0	0	0	0	0	0	0	
		0.0%	0	0	0	0	0	0	0	0	0	0	0	0	
その他		0.0%	0	0	0	0	0	0	0	0	0	0	0	0	
県外		0.0%	0	0	0	0	0	0	0	0	0	0	0	0	

上段 数量Kg

下段 金額円

品目名	産地名	産地別割合	合計	4月	5月	6月	7月	8月	9月	10月	11月	12月	1月	2月	3月	
シヨナゴールド	合計	100%	228 869	17 088	27 443	40 902	59 988	56 010	0	640	5 508	3 400	2 140	6 250	9 500	
		100%	86 902 621	5 506 704	9 346 320	15 561 763	22 209 120	24 872 940	0	189 216	1 893 456	1 110 456	783 432	2 025 270	3 403 944	
	単価															
				380	322	341	380	370	444	-	296	344	327	366	324	358
	前年対比			78.9%	42.1%	60.2%	96.9%	122.1%	0.0%	0.0%	0.0%	230.1%	13.9%	9.1%	24.4%	31.8%
				99.2%	48.6%	68.0%	114.5%	138.0%	0.0%	0.0%	0.0%	345.1%	15.4%	10.9%	26.4%	43.6%
	市内		0.0%	0	0	0	0	0	0	0	0	0	0	0	0	0
			0.0%	0	0	0	0	0	0	0	0	0	0	0	0	0
	三股町		0.0%	0	0	0	0	0	0	0	0	0	0	0	0	0
			0.0%	0	0	0	0	0	0	0	0	0	0	0	0	0
	西諸県郡		0.0%	0	0	0	0	0	0	0	0	0	0	0	0	0
			0.0%	0	0	0	0	0	0	0	0	0	0	0	0	0
	県内		2.0%	4 500	650	120	0	0	3 430	0	0	0	0	0	300	0
			2.3%	1 985 364	236 196	35 748	0	0	1 596 780	0	0	0	0	0	116 640	0
	曾於市		0.0%	0	0	0	0	0	0	0	0	0	0	0	0	0
			0.0%	0	0	0	0	0	0	0	0	0	0	0	0	0
	霧島市		0.0%	0	0	0	0	0	0	0	0	0	0	0	0	0
			0.0%	0	0	0	0	0	0	0	0	0	0	0	0	0
	鹿児島県内		24.0%	54 939	1 900	5 075	14 510	7 990	22 864	0	490	940	160	0	0	1 010
			26.8%	23 272 056	564 408	1 536 354	5 567 886	3 338 172	11 436 120	0	143 748	308 880	27 648	0	0	348 840
熊本		0.0%	0	0	0	0	0	0	0	0	0	0	0	0	0	
		0.0%	0	0	0	0	0	0	0	0	0	0	0	0	0	
大分		0.0%	0	0	0	0	0	0	0	0	0	0	0	0	0	
		0.0%	0	0	0	0	0	0	0	0	0	0	0	0	0	
福岡		6.0%	13 670	0	1 320	3 600	4 200	3 690	0	0	0	0	520	200	140	
		6.2%	5 420 736	0	451 332	1 380 888	1 673 784	1 602 504	0	0	0	0	199 152	49 140	63 936	
佐賀		0.0%	0	0	0	0	0	0	0	0	0	0	0	0	0	
		0.0%	0	0	0	0	0	0	0	0	0	0	0	0	0	
長崎		0.0%	0	0	0	0	0	0	0	0	0	0	0	0	0	
		0.0%	0	0	0	0	0	0	0	0	0	0	0	0	0	
沖縄		0.0%	0	0	0	0	0	0	0	0	0	0	0	0	0	
		0.0%	0	0	0	0	0	0	0	0	0	0	0	0	0	
その他		68.1%	155 760	14 538	20 928	22 792	47 798	26 026	0	150	4 568	3 240	1 620	5 750	8 350	
県外		64.7%	56 224 465	4 706 100	7 322 886	8 612 989	17 197 164	10 237 536	0	45 468	1 584 576	1 082 808	584 280	1 859 490	2 991 168	

上段 数量Kg

下段 金額円

品目名	産地名	産地別割合	合計	4月	5月	6月	7月	8月	9月	10月	11月	12月	1月	2月	3月	
世界一	合計	100%	6950	0	0	0	0	0	0	2070	1820	1600	1460	0	0	
		100%	1,485,756	0	0	0	0	0	0	429,948	379,404	376,380	300,024	0	0	
	単価		214	-	-	-	-	-	-	208	208	235	205	-	-	
	前年対比		171.4%	0.0%	0.0%	0.0%	0.0%	0.0%	0.0%	0.0%	0.0%	151.7%	87.0%	307.4%	0.0%	0.0%
			129.5%	0.0%	0.0%	0.0%	0.0%	0.0%	0.0%	0.0%	0.0%	119.4%	68.4%	227.0%	0.0%	0.0%
	市内	0.0%	0	0	0	0	0	0	0	0	0	0	0	0	0	0
		0.0%	0	0	0	0	0	0	0	0	0	0	0	0	0	0
	三股町	0.0%	0	0	0	0	0	0	0	0	0	0	0	0	0	0
		0.0%	0	0	0	0	0	0	0	0	0	0	0	0	0	0
	西諸県郡	0.0%	0	0	0	0	0	0	0	0	0	0	0	0	0	0
		0.0%	0	0	0	0	0	0	0	0	0	0	0	0	0	0
	県内	0.0%	0	0	0	0	0	0	0	0	0	0	0	0	0	0
		0.0%	0	0	0	0	0	0	0	0	0	0	0	0	0	0
	曾於市	0.0%	0	0	0	0	0	0	0	0	0	0	0	0	0	0
		0.0%	0	0	0	0	0	0	0	0	0	0	0	0	0	0
	霧島市	0.0%	0	0	0	0	0	0	0	0	0	0	0	0	0	0
		0.0%	0	0	0	0	0	0	0	0	0	0	0	0	0	0
	鹿児島県内	14.4%	1,000	0	0	0	0	0	0	0	200	420	160	220	0	0
		12.8%	189,540	0	0	0	0	0	0	0	34,560	80,568	32,832	41,580	0	0
	熊本	0.0%	0	0	0	0	0	0	0	0	0	0	0	0	0	0
0.0%		0	0	0	0	0	0	0	0	0	0	0	0	0	0	
大分	0.0%	0	0	0	0	0	0	0	0	0	0	0	0	0	0	
	0.0%	0	0	0	0	0	0	0	0	0	0	0	0	0	0	
福岡	4.3%	300	0	0	0	0	0	0	0	0	0	300	0	0	0	
	6.5%	97,200	0	0	0	0	0	0	0	0	0	97,200	0	0	0	
佐賀	0.0%	0	0	0	0	0	0	0	0	0	0	0	0	0	0	
	0.0%	0	0	0	0	0	0	0	0	0	0	0	0	0	0	
長崎	0.0%	0	0	0	0	0	0	0	0	0	0	0	0	0	0	
	0.0%	0	0	0	0	0	0	0	0	0	0	0	0	0	0	
沖縄	0.0%	0	0	0	0	0	0	0	0	0	0	0	0	0	0	
	0.0%	0	0	0	0	0	0	0	0	0	0	0	0	0	0	
その他 県外	81.3%	5,650	0	0	0	0	0	0	0	1,870	1,400	1,140	1,240	0	0	
	80.7%	1,199,016	0	0	0	0	0	0	0	395,388	298,836	246,348	258,444	0	0	

上段 数量Kg

下段 金額円

品目名	産地名	産地別割合	合計	4月	5月	6月	7月	8月	9月	10月	11月	12月	1月	2月	3月	
その他りんご	合計	100%	456 086	13 902	13 582	7 106	2 720	14 219	128 569	107 649	96 286	25 007	10 478	16 574	19 994	
		100%	132 837 567	3 603 957	4 324 709	2 132 536	987 498	5 750 515	36 919 531	29 384 263	26 805 233	7 513 064	3 243 543	5 642 855	6 529 863	
	単価															
				291	259	318	300	363	404	287	273	278	300	310	340	327
	前年対比			59.3%	69.1%	101.8%	32.0%	13.8%	8.1%	84.6%	71.2%	91.5%	42.0%	62.8%	86.6%	147.6%
				68.6%	75.8%	117.4%	31.3%	15.4%	10.2%	102.6%	83.0%	125.4%	65.3%	91.7%	219.0%	127.4%
	市内		0.0%	0	0	0	0	0	0	0	0	0	0	0	0	0
			0.0%	0	0	0	0	0	0	0	0	0	0	0	0	0
	三股町		0.0%	0	0	0	0	0	0	0	0	0	0	0	0	0
			0.0%	0	0	0	0	0	0	0	0	0	0	0	0	0
	西諸県郡		0.0%	0	0	0	0	0	0	0	0	0	0	0	0	0
			0.0%	0	0	0	0	0	0	0	0	0	0	0	0	0
	県内		3.2%	14 530	0	0	0	0	300	2 940	3 980	3 520	1 310	2 480	0	0
			3.6%	4 780 285	0	0	0	0	137 808	859 939	1 073 196	1 080 486	569 592	1 059 264	0	0
	曾於市		0.0%	0	0	0	0	0	0	0	0	0	0	0	0	0
			0.0%	0	0	0	0	0	0	0	0	0	0	0	0	0
	霧島市		0.0%	0	0	0	0	0	0	0	0	0	0	0	0	0
			0.0%	0	0	0	0	0	0	0	0	0	0	0	0	0
	鹿児島県内		13.9%	63 370	230	40	0	0	500	18 110	24 400	13 160	2 130	300	0	4 500
			13.7%	18 241 470	62 100	6 156	0	0	236 520	4 788 288	7 313 814	3 516 156	690 336	121 500	0	1 506 600
	熊本		0.8%	3 548	0	0	0	0	1 370	370	1 558	200	50	0	0	0
			1.1%	1 439 662	0	0	0	0	634 392	145 692	582 898	60 480	16 200	0	0	0
	大分		0.0%	0	0	0	0	0	0	0	0	0	0	0	0	0
			0.0%	0	0	0	0	0	0	0	0	0	0	0	0	0
	福岡		6.3%	28 815	0	250	270	650	1 520	7 870	7 280	7 880	1 795	720	580	0
			7.2%	9 591 232	0	90 720	93 312	202 500	731 808	2 368 548	2 353 234	2 774 682	533 520	262 440	180 468	0
	佐賀		0.0%	0	0	0	0	0	0	0	0	0	0	0	0	0
			0.0%	0	0	0	0	0	0	0	0	0	0	0	0	0
長崎		0.0%	0	0	0	0	0	0	0	0	0	0	0	0	0	
		0.0%	0	0	0	0	0	0	0	0	0	0	0	0	0	
沖縄		0.0%	0	0	0	0	0	0	0	0	0	0	0	0	0	
		0.0%	0	0	0	0	0	0	0	0	0	0	0	0	0	
その他		75.8%	345 823	13 672	13 292	6 836	2 070	10 529	99 279	70 431	71 526	19 722	6 978	15 994	15 494	
県外		74.4%	98 784 918	3 541 857	4 227 833	2 039 224	784 998	4 009 987	28 757 064	18 061 121	19 373 429	5 703 416	1 800 339	5 462 387	5 023 263	

上段 数量Kg

下段 金額円

品目名	産地名	産地別割合	合計	4月	5月	6月	7月	8月	9月	10月	11月	12月	1月	2月	3月	
二十世紀梨	合計	100%	23063	0	0	0	0	1302	19921	1840	0	0	0	0	0	
		100%	6887884	0	0	0	0	350784	6079504	457596	0	0	0	0	0	
	単価		299	-	-	-	-	269	305	249	-	-	-	-	-	
			80.0%	0.0%	0.0%	0.0%	0.0%	0.0%	11.3%	302.4%	19.6%	0.0%	0.0%	0.0%	0.0%	0.0%
	前年対比		90.3%	0.0%	0.0%	0.0%	0.0%	0.0%	11.2%	274.2%	23.0%	0.0%	0.0%	0.0%	0.0%	0.0%
			0.0%	0	0	0	0	0	0	0	0	0	0	0	0	0
	市内		0.0%	0	0	0	0	0	0	0	0	0	0	0	0	0
			0.0%	0	0	0	0	0	0	0	0	0	0	0	0	0
	三股町		0.0%	0	0	0	0	0	0	0	0	0	0	0	0	0
			0.0%	0	0	0	0	0	0	0	0	0	0	0	0	0
	西諸県郡		0.0%	0	0	0	0	0	0	0	0	0	0	0	0	0
			0.0%	0	0	0	0	0	0	0	0	0	0	0	0	0
	県内		1.7%	392	0	0	0	0	392	0	0	0	0	0	0	0
			1.1%	77544	0	0	0	0	77544	0	0	0	0	0	0	0
	曾於市		0.0%	0	0	0	0	0	0	0	0	0	0	0	0	0
			0.0%	0	0	0	0	0	0	0	0	0	0	0	0	0
	霧島市		0.0%	0	0	0	0	0	0	0	0	0	0	0	0	0
			0.0%	0	0	0	0	0	0	0	0	0	0	0	0	0
	鹿児島県内		76.9%	17735	0	0	0	0	85	17650	0	0	0	0	0	0
			81.8%	5631304	0	0	0	0	25272	5606032	0	0	0	0	0	0
	熊本		1.8%	426	0	0	0	0	325	101	0	0	0	0	0	0
			1.5%	106596	0	0	0	0	58968	47628	0	0	0	0	0	0
	大分		0.7%	160	0	0	0	0	0	160	0	0	0	0	0	0
			0.8%	56484	0	0	0	0	0	56484	0	0	0	0	0	0
	福岡		10.9%	2510	0	0	0	0	500	2010	0	0	0	0	0	0
			8.1%	558360	0	0	0	0	189000	369360	0	0	0	0	0	0
	佐賀		0.0%	0	0	0	0	0	0	0	0	0	0	0	0	0
			0.0%	0	0	0	0	0	0	0	0	0	0	0	0	0
長崎		0.0%	0	0	0	0	0	0	0	0	0	0	0	0	0	
		0.0%	0	0	0	0	0	0	0	0	0	0	0	0	0	
沖縄		0.0%	0	0	0	0	0	0	0	0	0	0	0	0	0	
		0.0%	0	0	0	0	0	0	0	0	0	0	0	0	0	
その他 県外		8.0%	1840	0	0	0	0	0	0	1840	0	0	0	0	0	
		6.6%	457596	0	0	0	0	0	0	457596	0	0	0	0	0	

上段 数量Kg

下段 金額円

品目名	産地名	産地別割合	合計	4月	5月	6月	7月	8月	9月	10月	11月	12月	1月	2月	3月
豊水	合計	100%	18571	0	0	0	0	10601	7970	0	0	0	0	0	0
		100%	5410800	0	0	0	0	3,186,151	2,224,649	0	0	0	0	0	0
	単価		291	-	-	-	-	301	279	-	-	-	-	-	-
	前年対比		27.6%	0.0%	0.0%	0.0%	0.0%	54.5%	28.6%	0.0%	0.0%	0.0%	0.0%	0.0%	0.0%
			23.8%	0.0%	0.0%	0.0%	0.0%	45.0%	20.4%	0.0%	0.0%	0.0%	0.0%	0.0%	0.0%
	市内	0.0%	0	0	0	0	0	0	0	0	0	0	0	0	0
		0.0%	0	0	0	0	0	0	0	0	0	0	0	0	0
	三股町	0.0%	0	0	0	0	0	0	0	0	0	0	0	0	0
		0.0%	0	0	0	0	0	0	0	0	0	0	0	0	0
	西諸県郡	0.0%	0	0	0	0	0	0	0	0	0	0	0	0	0
		0.0%	0	0	0	0	0	0	0	0	0	0	0	0	0
	県内	3.7%	694	0	0	0	0	235	459	0	0	0	0	0	0
		3.1%	168,048	0	0	0	0	54,367	113,681	0	0	0	0	0	0
	曾於市	0.0%	0	0	0	0	0	0	0	0	0	0	0	0	0
		0.0%	0	0	0	0	0	0	0	0	0	0	0	0	0
	霧島市	0.0%	0	0	0	0	0	0	0	0	0	0	0	0	0
		0.0%	0	0	0	0	0	0	0	0	0	0	0	0	0
	鹿児島県内	0.0%	0	0	0	0	0	0	0	0	0	0	0	0	0
		0.0%	0	0	0	0	0	0	0	0	0	0	0	0	0
	熊本	67.9%	12,612	0	0	0	0	8,691	3,921	0	0	0	0	0	0
	66.0%	3,570,696	0	0	0	0	2,567,700	1,002,996	0	0	0	0	0	0	
大分	0.1%	10	0	0	0	0	0	10	0	0	0	0	0	0	
	0.1%	4,104	0	0	0	0	0	4,104	0	0	0	0	0	0	
福岡	0.0%	0	0	0	0	0	0	0	0	0	0	0	0	0	
	0.0%	0	0	0	0	0	0	0	0	0	0	0	0	0	
佐賀	24.5%	4,555	0	0	0	0	1,675	2,880	0	0	0	0	0	0	
	26.6%	1,438,236	0	0	0	0	564,084	874,152	0	0	0	0	0	0	
長崎	0.0%	0	0	0	0	0	0	0	0	0	0	0	0	0	
	0.0%	0	0	0	0	0	0	0	0	0	0	0	0	0	
沖縄	0.0%	0	0	0	0	0	0	0	0	0	0	0	0	0	
	0.0%	0	0	0	0	0	0	0	0	0	0	0	0	0	
その他	3.8%	700	0	0	0	0	0	700	0	0	0	0	0	0	
県外	4.2%	229,716	0	0	0	0	0	229,716	0	0	0	0	0	0	

上段 数量Kg

下段 金額円

品目名	産地名	産地別割合	合計	4月	5月	6月	7月	8月	9月	10月	11月	12月	1月	2月	3月	
その他梨	合計	100%	221580	0	0	0	11772	47521	72798	52029	22827	11984	1674	975	0	
		100%	72932603	0	0	0	3941427	16910564	25066680	15878657	6826831	3617136	456516	234792	0	
	単価															
				329	-	-	-	335	356	344	305	299	302	273	241	-
	前年対比			103.7%	0.0%	0.0%	0.0%	99.0%	114.1%	176.8%	76.5%	67.4%	130.8%	39.3%	47.6%	0.0%
				125.0%	0.0%	0.0%	0.0%	146.1%	158.2%	168.6%	93.1%	80.1%	136.3%	44.9%	46.8%	0.0%
	市内		0.0%	0	0	0	0	0	0	0	0	0	0	0	0	0
			0.0%	0	0	0	0	0	0	0	0	0	0	0	0	0
	三股町		0.0%	0	0	0	0	0	0	0	0	0	0	0	0	0
			0.0%	0	0	0	0	0	0	0	0	0	0	0	0	0
	西諸県郡		0.2%	375	0	0	0	0	0	0	0	375	0	0	0	0
			0.1%	68040	0	0	0	0	0	0	0	68040	0	0	0	0
	県内		9.1%	20097	0	0	0	1228	3785	6124	7685	1190	85	0	0	0
			7.9%	5742307	0	0	0	378929	822960	1987103	2077845	426330	49140	0	0	0
	曾於市		0.0%	0	0	0	0	0	0	0	0	0	0	0	0	0
			0.0%	0	0	0	0	0	0	0	0	0	0	0	0	0
	霧島市		0.0%	0	0	0	0	0	0	0	0	0	0	0	0	0
			0.0%	0	0	0	0	0	0	0	0	0	0	0	0	0
	鹿児島県内		35.0%	77493	0	0	0	2840	23700	27930	9988	9785	3000	190	60	0
			36.4%	26559770	0	0	0	957204	8112096	9827924	3412746	3096576	1086804	51192	15228	0
	熊本		26.4%	58561	0	0	0	3224	15358	24829	14596	505	50	0	0	0
			28.4%	20748160	0	0	0	1108954	6638976	8771155	4103471	97740	27864	0	0	0
	大分		1.5%	3345	0	0	0	0	470	2065	200	530	0	0	80	0
			1.8%	1320624	0	0	0	0	169992	872856	92340	154548	0	0	30888	0
	福岡		8.3%	18327	0	0	0	3250	3440	2155	5633	554	2865	430	0	0
			7.3%	5335124	0	0	0	943704	867380	640958	1543104	223960	1019034	96984	0	0
	佐賀		11.0%	24282	0	0	0	1230	445	6481	10838	5288	0	0	0	0
		10.3%	7520677	0	0	0	552636	146880	1995300	3451129	1374732	0	0	0	0	
長崎		0.0%	0	0	0	0	0	0	0	0	0	0	0	0	0	
		0.0%	0	0	0	0	0	0	0	0	0	0	0	0	0	
沖縄		0.0%	0	0	0	0	0	0	0	0	0	0	0	0	0	
		0.0%	0	0	0	0	0	0	0	0	0	0	0	0	0	
その他 県外		8.6%	19101	0	0	0	0	323	3215	3090	4600	5984	1054	835	0	
		7.7%	5637901	0	0	0	0	152280	971384	1198022	1384905	1434294	308340	188676	0	

上段 数量Kg

下段 金額円

品目名	産地名	産地別割合	合計	4月	5月	6月	7月	8月	9月	10月	11月	12月	1月	2月	3月
富有柿	合計	100%	50,412	0	0	0	0	0	0	446	27,809	11,452	4,670	3,930	2,105
		100%	11,784,874	0	0	0	0	0	0	67,338	4,905,954	2,980,228	1,867,104	1,460,970	503,280
	単価		234	-	-	-	-	-	-	151	176	260	400	372	239
	前年対比		108.7%	0.0%	0.0%	0.0%	0.0%	0.0%	0.0%	405.5%	114.5%	77.1%	107.1%	150.0%	1238.2%
			83.6%	0.0%	0.0%	0.0%	0.0%	0.0%	0.0%	605.0%	76.5%	62.6%	103.3%	141.2%	722.9%
	市内	0.0%	7	0	0	0	0	0	0	7	0	0	0	0	0
		0.0%	702	0	0	0	0	0	0	702	0	0	0	0	0
	三股町	0.0%	0	0	0	0	0	0	0	0	0	0	0	0	0
		0.0%	0	0	0	0	0	0	0	0	0	0	0	0	0
	西諸県郡	0.0%	0	0	0	0	0	0	0	0	0	0	0	0	0
		0.0%	0	0	0	0	0	0	0	0	0	0	0	0	0
	県内	1.6%	825	0	0	0	0	0	0	0	160	665	0	0	0
		1.8%	208,656	0	0	0	0	0	0	0	34,020	174,636	0	0	0
	曾於市	0.0%	0	0	0	0	0	0	0	0	0	0	0	0	0
		0.0%	0	0	0	0	0	0	0	0	0	0	0	0	0
	霧島市	0.0%	0	0	0	0	0	0	0	0	0	0	0	0	0
		0.0%	0	0	0	0	0	0	0	0	0	0	0	0	0
	鹿児島県内	0.4%	210	0	0	0	0	0	0	210	0	0	0	0	0
		0.2%	29,052	0	0	0	0	0	0	29,052	0	0	0	0	0
	熊本	0.0%	0	0	0	0	0	0	0	0	0	0	0	0	0
		0.0%	0	0	0	0	0	0	0	0	0	0	0	0	0
	大分	0.0%	0	0	0	0	0	0	0	0	0	0	0	0	0
		0.0%	0	0	0	0	0	0	0	0	0	0	0	0	0
	福岡	97.9%	49,370	0	0	0	0	0	0	229	27,649	10,787	4,670	3,930	2,105
		98.0%	11,546,464	0	0	0	0	0	0	37,584	4,871,934	2,805,592	1,867,104	1,460,970	503,280
	佐賀	0.0%	0	0	0	0	0	0	0	0	0	0	0	0	0
	0.0%	0	0	0	0	0	0	0	0	0	0	0	0	0	
長崎	0.0%	0	0	0	0	0	0	0	0	0	0	0	0	0	
	0.0%	0	0	0	0	0	0	0	0	0	0	0	0	0	
沖縄	0.0%	0	0	0	0	0	0	0	0	0	0	0	0	0	
	0.0%	0	0	0	0	0	0	0	0	0	0	0	0	0	
その他	0.0%	0	0	0	0	0	0	0	0	0	0	0	0	0	
県外	0.0%	0	0	0	0	0	0	0	0	0	0	0	0	0	

上段 数量Kg

下段 金額円

品目名	産地名	産地別割合	合計	4月	5月	6月	7月	8月	9月	10月	11月	12月	1月	2月	3月
その他柿	合計	100%	346,113	0	0	0	380	624	12,373	89,132	122,289	105,195	10,014	5,135	972
		100%	88,679,318	-48,600	0	0	503,637	515,657	3,662,315	18,137,701	23,475,907	26,045,527	8,465,731	6,397,628	1,523,815
	単価		256	-	-	-	1,325	826	296	203	192	248	845	1,246	1,568
	前年対比		112.0%	0.0%	0.0%	0.0%	0.0%	1023.6%	234.9%	135.6%	90.5%	119.8%	75.5%	333.9%	648.0%
			90.2%	-385.7%	0.0%	0.0%	0.0%	600.4%	159.2%	93.3%	64.6%	82.6%	121.4%	386.0%	3870.0%
	市内	0.0%	69	0	0	0	0	10	26	24	9	0	0	0	0
		0.0%	11,740	0	0	0	0	994	5,616	3,024	2,106	0	0	0	0
	三股町	0.1%	338	0	0	0	0	26	76	197	14	25	0	0	0
		0.1%	109,285	0	0	0	0	12,798	61,560	31,795	1,512	1,620	0	0	0
	西諸県郡	0.0%	0	0	0	0	0	0	0	0	0	0	0	0	0
		0.0%	0	0	0	0	0	0	0	0	0	0	0	0	0
	県内	5.2%	17,967	0	0	0	0	0	103	3,630	8,716	5,504	0	15	0
		4.2%	3,684,768	0	0	0	0	0	28,601	1,053,030	1,609,092	979,465	0	14,580	0
	曾於市	0.0%	64	0	0	0	0	24	0	40	0	0	0	0	0
		0.0%	4,860	0	0	0	0	3,888	0	972	0	0	0	0	0
	霧島市	0.0%	0	0	0	0	0	0	0	0	0	0	0	0	0
		0.0%	0	0	0	0	0	0	0	0	0	0	0	0	0
	鹿児島県内	5.3%	18,277	0	0	0	0	0	120	6,845	6,196	4,486	195	435	0
		8.1%	7,203,470	0	0	0	0	0	59,616	1,962,878	2,121,034	1,621,123	449,323	989,496	0
	熊本	8.1%	27,928	0	0	0	0	27	1,172	3,558	6,993	7,516	4,516	3,267	880
	23.5%	20,808,813	0	0	0	0	11,286	319,248	823,079	1,752,570	6,042,157	6,100,920	4,457,678	1,301,875	
大分	0.0%	23	0	0	0	0	0	23	0	0	0	0	0	0	
	0.0%	11,340	0	0	0	0	0	11,340	0	0	0	0	0	0	
福岡	18.7%	64,579	0	0	0	98	72	6,763	30,328	16,314	8,514	980	1,418	92	
	18.1%	16,039,121	0	0	0	122,645	44,712	1,691,766	6,070,259	3,380,897	2,736,566	827,388	942,948	221,940	
佐賀	0.0%	0	0	0	0	0	0	0	0	0	0	0	0	0	
	0.0%	0	0	0	0	0	0	0	0	0	0	0	0	0	
長崎	0.0%	0	0	0	0	0	0	0	0	0	0	0	0	0	
	0.0%	0	0	0	0	0	0	0	0	0	0	0	0	0	
沖縄	0.0%	0	0	0	0	0	0	0	0	0	0	0	0	0	
	0.0%	0	0	0	0	0	0	0	0	0	0	0	0	0	
その他	62.7%	216,869	0	0	0	282	466	4,091	44,510	84,047	79,151	4,323	0	0	
県外	46.0%	40,805,921	-48,600	0	0	380,992	441,979	1,484,568	8,192,664	14,608,696	14,664,596	1,088,100	-7,074	0	

上段 数量Kg

下段 金額円

品目名	産地名	産地別割合	合計	4月	5月	6月	7月	8月	9月	10月	11月	12月	1月	2月	3月	
枇 杷	合計	100%	10,126	4,384	5,530	152	0	0	0	0	0	0	0	20	41	
		100%	6,974,012	3,513,021	3,128,837	165,618	0	0	0	0	0	0	0	64,584	101,952	
	単価		689	801	566	1,090	-	-	-	-	-	-	-	3,312	2,487	
	前年対比		36.4%	45.7%	34.6%	6.9%	0.0%	0.0%	0.0%	0.0%	0.0%	0.0%	0.0%	0.0%	390.0%	178.3%
			64.7%	81.3%	61.1%	13.4%	0.0%	0.0%	0.0%	0.0%	0.0%	0.0%	0.0%	267.4%	153.0%	
	市内	0.7%	71	0	71	0	0	0	0	0	0	0	0	0	0	
		0.7%	47,866	0	47,866	0	0	0	0	0	0	0	0	0	0	
	三股町	0.0%	0	0	0	0	0	0	0	0	0	0	0	0	0	
		0.0%	0	0	0	0	0	0	0	0	0	0	0	0	0	
	西諸県郡	0.0%	0	0	0	0	0	0	0	0	0	0	0	0	0	
		0.0%	0	0	0	0	0	0	0	0	0	0	0	0	0	
	県内	0.9%	88	0	82	6	0	0	0	0	0	0	0	0	0	
		1.4%	99,187	0	92,189	6,998	0	0	0	0	0	0	0	0	0	
	曾於市	0.0%	0	0	0	0	0	0	0	0	0	0	0	0	0	
		0.0%	0	0	0	0	0	0	0	0	0	0	0	0	0	
	霧島市	0.5%	51	32	19	0	0	0	0	0	0	0	0	0	0	
		0.6%	43,978	34,128	9,850	0	0	0	0	0	0	0	0	0	0	
	鹿児島県内	85.9%	8,700	4,065	4,635	0	0	0	0	0	0	0	0	0	0	
		77.7%	5,419,125	3,101,099	2,318,026	0	0	0	0	0	0	0	0	0	0	
	熊本	1.3%	136	0	136	0	0	0	0	0	0	0	0	0	0	
	1.3%	91,271	0	91,271	0	0	0	0	0	0	0	0	0	0		
大分	0.0%	0	0	0	0	0	0	0	0	0	0	0	0	0		
	0.0%	0	0	0	0	0	0	0	0	0	0	0	0	0		
福岡	0.8%	76	51	25	0	0	0	0	0	0	0	0	0	0		
	0.8%	57,672	46,872	10,800	0	0	0	0	0	0	0	0	0	0		
佐賀	1.0%	101	0	0	101	0	0	0	0	0	0	0	0	0		
	1.5%	101,801	0	0	101,801	0	0	0	0	0	0	0	0	0		
長崎	8.9%	902	236	561	45	0	0	0	0	0	0	0	20	41		
	16.0%	1,113,112	330,922	558,835	56,819	0	0	0	0	0	0	0	64,584	101,952		
沖縄	0.0%	0	0	0	0	0	0	0	0	0	0	0	0	0		
	0.0%	0	0	0	0	0	0	0	0	0	0	0	0	0		
その他 県外	0.0%	0	0	0	0	0	0	0	0	0	0	0	0	0		
	0.0%	0	0	0	0	0	0	0	0	0	0	0	0	0		

上段 数量Kg

下段 金額円

品目名	産地名	産地別割合	合計	4月	5月	6月	7月	8月	9月	10月	11月	12月	1月	2月	3月
桃	合計	100%	68817	0	270	7944	10970	38737	10215	680	0	0	0	0	0
		100%	39339805	0	495482	6276919	9,142,526	17,516,176	5,559,970	348,732	0	0	0	0	0
	単価		572	-	1834	790	833	452	544	513	-	-	-	-	-
	前年対比		73.0%	0.0%	15.4%	75.7%	40.1%	107.1%	57.3%	108.8%	0.0%	0.0%	0.0%	0.0%	0.0%
			95.7%	0.0%	38.5%	127.3%	74.3%	117.1%	75.3%	147.4%	0.0%	0.0%	0.0%	0.0%	0.0%
	市内		0.0%	0	0	0	0	0	0	0	0	0	0	0	0
			0.0%	0	0	0	0	0	0	0	0	0	0	0	0
	三股町		0.0%	0	0	0	0	0	0	0	0	0	0	0	0
			0.0%	0	0	0	0	0	0	0	0	0	0	0	0
	西諸県郡		0.0%	0	0	0	0	0	0	0	0	0	0	0	0
			0.0%	0	0	0	0	0	0	0	0	0	0	0	0
	県内		0.3%	193	0	0	0	106	37	50	0	0	0	0	0
			0.3%	137268	0	0	0	66269	40759	30240	0	0	0	0	0
	曾於市		0.0%	10	0	0	0	10	0	0	0	0	0	0	0
			0.0%	6048	0	0	0	6048	0	0	0	0	0	0	0
	霧島市		0.0%	0	0	0	0	0	0	0	0	0	0	0	0
			0.0%	0	0	0	0	0	0	0	0	0	0	0	0
	鹿児島県内		11.1%	7624	0	82	558	4793	1932	259	0	0	0	0	0
			15.8%	6212300	0	174344	517687	4316123	1094040	110106	0	0	0	0	0
	熊本		10.2%	7044	0	26	6473	257	288	0	0	0	0	0	0
			14.0%	5498770	0	44712	4919003	244665	290390	0	0	0	0	0	0
	大分		0.0%	0	0	0	0	0	0	0	0	0	0	0	0
			0.0%	0	0	0	0	0	0	0	0	0	0	0	0
	福岡		28.1%	19322	0	74	239	1478	12506	4900	125	0	0	0	0
			27.2%	10703546	0	88128	228852	1021022	6322968	2973888	68688	0	0	0	0
	佐賀		0.8%	553	0	49	328	176	0	0	0	0	0	0	0
		1.0%	375408	0	78300	209088	88020	0	0	0	0	0	0	0	
長崎		0.4%	295	0	33	234	28	0	0	0	0	0	0	0	
		1.0%	400453	0	89910	276631	33912	0	0	0	0	0	0	0	
沖縄		0.0%	0	0	0	0	0	0	0	0	0	0	0	0	
		0.0%	0	0	0	0	0	0	0	0	0	0	0	0	
その他		49.1%	33777	0	6	113	4123	23974	5006	555	0	0	0	0	
県外		40.7%	16006012	0	20088	125658	3366467	9768019	2445736	280044	0	0	0	0	

上段 数量Kg

下段 金額円

品目名	産地名	産地別割合	合計	4月	5月	6月	7月	8月	9月	10月	11月	12月	1月	2月	3月	
すもも	合計	100%	22,079	158	377	11,980	3,722	3,745	1,882	215	0	0	0	0	0	
		100%	13,722,110	606,074	869,724	5,648,625	3,117,939	2,076,763	1,275,005	127,980	0	0	0	0	0	
	単価			622	3,836	2,307	472	838	555	677	595	-	-	-	-	-
	前年対比		138.1%	128.5%	141.7%	157.5%	75.2%	169.4%	256.9%	204.8%	0.0%	0.0%	0.0%	0.0%	0.0%	0.0%
			116.8%	129.5%	186.9%	113.9%	75.1%	179.3%	267.9%	190.4%	0.0%	0.0%	0.0%	0.0%	0.0%	0.0%
	市内		0.0%	0	0	0	0	0	0	0	0	0	0	0	0	0
			0.0%	0	0	0	0	0	0	0	0	0	0	0	0	0
	三股町		0.0%	0	0	0	0	0	0	0	0	0	0	0	0	0
			0.0%	0	0	0	0	0	0	0	0	0	0	0	0	0
	西諸県郡		0.0%	0	0	0	0	0	0	0	0	0	0	0	0	0
			0.0%	0	0	0	0	0	0	0	0	0	0	0	0	0
	県内		1.9%	430	0	4	206	204	16	0	0	0	0	0	0	0
			3.4%	471,560	0	15,001	316,829	123,314	16,416	0	0	0	0	0	0	0
	曾於市		0.0%	9	0	0	9	0	0	0	0	0	0	0	0	0
			0.0%	1,998	0	0	1,998	0	0	0	0	0	0	0	0	0
	霧島市		0.0%	0	0	0	0	0	0	0	0	0	0	0	0	0
			0.0%	0	0	0	0	0	0	0	0	0	0	0	0	0
	鹿児島県内		22.9%	5,046	0	0	4,071	300	675	0	0	0	0	0	0	0
			13.8%	1,892,668	0	0	1,587,870	97,200	207,598	0	0	0	0	0	0	0
	熊本		4.7%	1,035	0	82	211	570	172	0	0	0	0	0	0	0
			11.2%	1,536,234	0	224,845	297,636	897,696	116,057	0	0	0	0	0	0	0
	大分		1.6%	343	0	0	113	201	21	8	0	0	0	0	0	0
			3.0%	412,883	0	0	109,295	264,299	29,461	9,828	0	0	0	0	0	0
	福岡		7.0%	1,539	0	102	560	595	29	203	50	0	0	0	0	0
			9.0%	1,237,648	0	124,978	521,208	409,892	26,460	138,910	16,200	0	0	0	0	0
	佐賀		29.2%	6,455	0	48	5,698	651	0	57	0	0	0	0	0	0
			8.8%	1,211,739	0	31,320	598,450	530,669	0	51,300	0	0	0	0	0	0
長崎		0.0%	0	0	0	0	0	0	0	0	0	0	0	0	0	
		0.0%	0	0	0	0	0	0	0	0	0	0	0	0	0	
沖縄		0.0%	0	0	0	0	0	0	0	0	0	0	0	0	0	
		0.0%	0	0	0	0	0	0	0	0	0	0	0	0	0	
その他 県外		32.7%	7,223	158	141	1,112	1,201	2,832	1,614	165	0	0	0	0	0	
		50.7%	6,957,380	606,074	473,580	2,215,339	794,869	1,680,771	1,074,967	111,780	0	0	0	0	0	

上段 数量Kg

下段 金額円

品目名	産地名	産地別割合	合計	4月	5月	6月	7月	8月	9月	10月	11月	12月	1月	2月	3月
デラウェア	合計	100%	6831	0	1,182	2,674	2,396	509	60	10	0	0	0	0	0
		100%	8,821,417	0	2,041,632	3,791,513	2,441,922	515,462	26,568	4,320	0	0	0	0	0
	単価		1,291	-	1,728	1,418	1,019	1,013	443	432	-	-	-	-	-
	前年対比		25.8%	0.0%	109.2%	67.0%	14.6%	11.8%	9.6%	10.1%	0.0%	0.0%	0.0%	0.0%	0.0%
			67.2%	0.0%	139.1%	89.5%	52.1%	22.5%	6.8%	12.5%	0.0%	0.0%	0.0%	0.0%	0.0%
	市内	0.0%	0	0	0	0	0	0	0	0	0	0	0	0	0
		0.0%	0	0	0	0	0	0	0	0	0	0	0	0	0
	三股町	0.0%	0	0	0	0	0	0	0	0	0	0	0	0	0
		0.0%	0	0	0	0	0	0	0	0	0	0	0	0	0
	西諸県郡	0.0%	0	0	0	0	0	0	0	0	0	0	0	0	0
		0.0%	0	0	0	0	0	0	0	0	0	0	0	0	0
	県内	12.1%	826	0	3	174	600	29	20	0	0	0	0	0	0
		11.2%	988,590	0	7,344	288,404	641,002	38,880	12,960	0	0	0	0	0	0
	曾於市	0.0%	0	0	0	0	0	0	0	0	0	0	0	0	0
		0.0%	0	0	0	0	0	0	0	0	0	0	0	0	0
	霧島市	0.0%	0	0	0	0	0	0	0	0	0	0	0	0	0
		0.0%	0	0	0	0	0	0	0	0	0	0	0	0	0
	鹿児島県内	0.3%	20	0	20	0	0	0	0	0	0	0	0	0	0
		0.3%	30,348	0	30,348	0	0	0	0	0	0	0	0	0	0
	熊本	31.3%	2,137	0	421	882	428	406	0	0	0	0	0	0	0
	34.5%	3,043,332	0	801,835	1,341,187	486,562	413,748	0	0	0	0	0	0	0	
大分	0.0%	0	0	0	0	0	0	0	0	0	0	0	0	0	
	0.0%	0	0	0	0	0	0	0	0	0	0	0	0	0	
福岡	46.9%	3,206	0	690	1,416	1,055	45	0	0	0	0	0	0	0	
	46.2%	4,077,885	0	1,112,250	1,869,243	1,067,362	29,030	0	0	0	0	0	0	0	
佐賀	0.0%	0	0	0	0	0	0	0	0	0	0	0	0	0	
	0.0%	0	0	0	0	0	0	0	0	0	0	0	0	0	
長崎	0.0%	0	0	0	0	0	0	0	0	0	0	0	0	0	
	0.0%	0	0	0	0	0	0	0	0	0	0	0	0	0	
沖縄	0.0%	0	0	0	0	0	0	0	0	0	0	0	0	0	
	0.0%	0	0	0	0	0	0	0	0	0	0	0	0	0	
その他	9.4%	643	0	48	202	314	29	40	10	0	0	0	0	0	
	7.7%	681,262	0	89,855	292,679	246,996	33,804	13,608	4,320	0	0	0	0	0	

上段 数量Kg

下段 金額円

品目名	産地名	産地別割合	合計	4月	5月	6月	7月	8月	9月	10月	11月	12月	1月	2月	3月
キャンベル	合計	100%	2,096	0	0	0	20	2,076	0	0	0	0	0	0	0
		100%	995,223	0	0	0	8,640	986,583	0	0	0	0	0	0	0
	単価		475	-	-	-	432	475	-	-	-	-	-	-	-
	前年対比		20.5%	0.0%	0.0%	0.0%	333.3%	20.3%	0.0%	0.0%	0.0%	0.0%	0.0%	0.0%	0.0%
			25.7%	0.0%	0.0%	0.0%	330.4%	25.5%	0.0%	0.0%	0.0%	0.0%	0.0%	0.0%	0.0%
	市内	0.0%	0	0	0	0	0	0	0	0	0	0	0	0	0
		0.0%	0	0	0	0	0	0	0	0	0	0	0	0	0
	三股町	0.0%	0	0	0	0	0	0	0	0	0	0	0	0	0
		0.0%	0	0	0	0	0	0	0	0	0	0	0	0	0
	西諸県郡	25.2%	528	0	0	0	0	528	0	0	0	0	0	0	0
		20.1%	199,584	0	0	0	0	199,584	0	0	0	0	0	0	0
	県内	60.0%	1,258	0	0	0	0	1,258	0	0	0	0	0	0	0
		66.0%	656,535	0	0	0	0	656,535	0	0	0	0	0	0	0
	曾於市	0.0%	0	0	0	0	0	0	0	0	0	0	0	0	0
		0.0%	0	0	0	0	0	0	0	0	0	0	0	0	0
	霧島市	0.0%	0	0	0	0	0	0	0	0	0	0	0	0	0
		0.0%	0	0	0	0	0	0	0	0	0	0	0	0	0
	鹿児島県内	0.0%	0	0	0	0	0	0	0	0	0	0	0	0	0
		0.0%	0	0	0	0	0	0	0	0	0	0	0	0	0
	熊本	14.8%	310	0	0	0	20	290	0	0	0	0	0	0	0
	14.0%	139,104	0	0	0	8,640	130,464	0	0	0	0	0	0	0	
大分	0.0%	0	0	0	0	0	0	0	0	0	0	0	0	0	
	0.0%	0	0	0	0	0	0	0	0	0	0	0	0	0	
福岡	0.0%	0	0	0	0	0	0	0	0	0	0	0	0	0	
	0.0%	0	0	0	0	0	0	0	0	0	0	0	0	0	
佐賀	0.0%	0	0	0	0	0	0	0	0	0	0	0	0	0	
	0.0%	0	0	0	0	0	0	0	0	0	0	0	0	0	
長崎	0.0%	0	0	0	0	0	0	0	0	0	0	0	0	0	
	0.0%	0	0	0	0	0	0	0	0	0	0	0	0	0	
沖縄	0.0%	0	0	0	0	0	0	0	0	0	0	0	0	0	
	0.0%	0	0	0	0	0	0	0	0	0	0	0	0	0	
その他	0.0%	0	0	0	0	0	0	0	0	0	0	0	0	0	
県外	0.0%	0	0	0	0	0	0	0	0	0	0	0	0	0	

上段 数量Kg

下段 金額円

品目名	産地名	産地別割合	合計	4月	5月	6月	7月	8月	9月	10月	11月	12月	1月	2月	3月
ネオマスクット	合計	100%	2,160	0	0	0	0	2,160	0	0	0	0	0	0	0
		100%	977,508	0	0	0	0	977,508	0	0	0	0	0	0	0
	単価		453	-	-	-	-	453	-	-	-	-	-	-	-
	前年対比		1193.4%	0.0%	0.0%	0.0%	0.0%	2842.1%	0.0%	0.0%	0.0%	0.0%	0.0%	0.0%	0.0%
			958.3%	0.0%	0.0%	0.0%	0.0%	3221.3%	0.0%	0.0%	0.0%	0.0%	0.0%	0.0%	0.0%
	市内	0.0%	0	0	0	0	0	0	0	0	0	0	0	0	0
		0.0%	0	0	0	0	0	0	0	0	0	0	0	0	0
	三股町	0.0%	0	0	0	0	0	0	0	0	0	0	0	0	0
		0.0%	0	0	0	0	0	0	0	0	0	0	0	0	0
	西諸県郡	66.1%	1,428	0	0	0	0	1,428	0	0	0	0	0	0	0
		56.2%	549,288	0	0	0	0	549,288	0	0	0	0	0	0	0
	県内	18.4%	398	0	0	0	0	398	0	0	0	0	0	0	0
		22.6%	220,752	0	0	0	0	220,752	0	0	0	0	0	0	0
	曾於市	0.0%	0	0	0	0	0	0	0	0	0	0	0	0	0
		0.0%	0	0	0	0	0	0	0	0	0	0	0	0	0
	霧島市	0.0%	0	0	0	0	0	0	0	0	0	0	0	0	0
		0.0%	0	0	0	0	0	0	0	0	0	0	0	0	0
	鹿児島県内	0.4%	8	0	0	0	0	8	0	0	0	0	0	0	0
		0.6%	6,048	0	0	0	0	6,048	0	0	0	0	0	0	0
	熊本	0.0%	0	0	0	0	0	0	0	0	0	0	0	0	0
	0.0%	0	0	0	0	0	0	0	0	0	0	0	0	0	
大分	0.0%	0	0	0	0	0	0	0	0	0	0	0	0	0	
	0.0%	0	0	0	0	0	0	0	0	0	0	0	0	0	
福岡	15.1%	326	0	0	0	0	326	0	0	0	0	0	0	0	
	20.6%	201,420	0	0	0	0	201,420	0	0	0	0	0	0	0	
佐賀	0.0%	0	0	0	0	0	0	0	0	0	0	0	0	0	
	0.0%	0	0	0	0	0	0	0	0	0	0	0	0	0	
長崎	0.0%	0	0	0	0	0	0	0	0	0	0	0	0	0	
	0.0%	0	0	0	0	0	0	0	0	0	0	0	0	0	
沖縄	0.0%	0	0	0	0	0	0	0	0	0	0	0	0	0	
	0.0%	0	0	0	0	0	0	0	0	0	0	0	0	0	
その他	0.0%	0	0	0	0	0	0	0	0	0	0	0	0	0	
県外	0.0%	0	0	0	0	0	0	0	0	0	0	0	0	0	

上段 数量Kg

下段 金額円

品目名	産地名	産地別割合	合計	4月	5月	6月	7月	8月	9月	10月	11月	12月	1月	2月	3月
ベ リ ー A	合計	100%	1670	0	0	0	46	0	1624	0	0	0	0	0	0
		100%	550476	0	0	0	24840	0	525636	0	0	0	0	0	0
	単価		330	-	-	-	540	-	324	-	-	-	-	-	-
	前年対比		68.3%	0.0%	0.0%	0.0%	92.0%	0.0%	304.1%	0.0%	0.0%	0.0%	0.0%	0.0%	0.0%
			44.4%	0.0%	0.0%	0.0%	73.5%	0.0%	215.5%	0.0%	0.0%	0.0%	0.0%	0.0%	0.0%
	市内	0.0%	0	0	0	0	0	0	0	0	0	0	0	0	0
		0.0%	0	0	0	0	0	0	0	0	0	0	0	0	0
	三股町	0.0%	0	0	0	0	0	0	0	0	0	0	0	0	0
		0.0%	0	0	0	0	0	0	0	0	0	0	0	0	0
	西諸県郡	93.7%	1564	0	0	0	0	0	1564	0	0	0	0	0	0
		91.7%	504576	0	0	0	0	0	504576	0	0	0	0	0	0
	県内	3.6%	60	0	0	0	0	0	60	0	0	0	0	0	0
		3.8%	21060	0	0	0	0	0	21060	0	0	0	0	0	0
	曾於市	0.0%	0	0	0	0	0	0	0	0	0	0	0	0	0
		0.0%	0	0	0	0	0	0	0	0	0	0	0	0	0
	霧島市	0.0%	0	0	0	0	0	0	0	0	0	0	0	0	0
		0.0%	0	0	0	0	0	0	0	0	0	0	0	0	0
	鹿児島県内	0.0%	0	0	0	0	0	0	0	0	0	0	0	0	0
		0.0%	0	0	0	0	0	0	0	0	0	0	0	0	0
	熊本	0.0%	0	0	0	0	0	0	0	0	0	0	0	0	0
	0.0%	0	0	0	0	0	0	0	0	0	0	0	0	0	
大分	0.0%	0	0	0	0	0	0	0	0	0	0	0	0	0	
	0.0%	0	0	0	0	0	0	0	0	0	0	0	0	0	
福岡	2.8%	46	0	0	0	46	0	0	0	0	0	0	0	0	
	4.5%	24840	0	0	0	24840	0	0	0	0	0	0	0	0	
佐賀	0.0%	0	0	0	0	0	0	0	0	0	0	0	0	0	
	0.0%	0	0	0	0	0	0	0	0	0	0	0	0	0	
長崎	0.0%	0	0	0	0	0	0	0	0	0	0	0	0	0	
	0.0%	0	0	0	0	0	0	0	0	0	0	0	0	0	
沖縄	0.0%	0	0	0	0	0	0	0	0	0	0	0	0	0	
	0.0%	0	0	0	0	0	0	0	0	0	0	0	0	0	
その他	0.0%	0	0	0	0	0	0	0	0	0	0	0	0	0	
県外	0.0%	0	0	0	0	0	0	0	0	0	0	0	0	0	

上段 数量Kg

下段 金額円

品目名	産地名	産地別割合	合計	4月	5月	6月	7月	8月	9月	10月	11月	12月	1月	2月	3月
巨峰	合計	100%	46,038	0	326	1,473	6,840	17,065	13,087	5,950	1,163	133	0	0	0
		100%	43,524,997	0	714,745	2,291,576	7,610,103	16,843,486	9,953,227	4,978,368	1,018,418	115,074	0	0	0
	単価		945	-	2,191	1,556	1,113	987	761	837	876	865	-	-	-
	前年対比		51.6%	0.0%	70.9%	27.3%	54.8%	46.2%	50.5%	77.1%	329.4%	0.0%	0.0%	0.0%	0.0%
			63.5%	0.0%	104.5%	39.7%	60.5%	64.5%	57.8%	84.8%	287.9%	0.0%	0.0%	0.0%	0.0%
	市内	0.0%	0	0	0	0	0	0	0	0	0	0	0	0	0
		0.0%	0	0	0	0	0	0	0	0	0	0	0	0	0
	三股町	0.0%	0	0	0	0	0	0	0	0	0	0	0	0	0
		0.0%	0	0	0	0	0	0	0	0	0	0	0	0	0
	西諸県郡	4.6%	2,134	0	0	0	0	0	2,134	0	0	0	0	0	0
		2.6%	1,139,724	0	0	0	0	0	1,139,724	0	0	0	0	0	0
	県内	17.0%	7,828	0	16	175	726	4,449	2,006	343	112	0	0	0	0
		16.5%	7,181,060	0	33,221	267,624	736,969	4,239,876	1,450,602	337,964	114,804	0	0	0	0
	曾於市	0.0%	0	0	0	0	0	0	0	0	0	0	0	0	0
		0.0%	0	0	0	0	0	0	0	0	0	0	0	0	0
	霧島市	0.0%	0	0	0	0	0	0	0	0	0	0	0	0	0
		0.0%	0	0	0	0	0	0	0	0	0	0	0	0	0
	鹿児島県内	5.6%	2,561	0	77	135	23	1,356	903	67	0	0	0	0	0
		7.1%	3,070,936	0	159,883	232,556	30,888	1,597,795	991,494	58,320	0	0	0	0	0
	熊本	26.2%	12,049	0	30	522	5,472	5,280	591	94	60	0	0	0	0
	29.2%	12,688,588	0	54,000	719,582	6,127,978	5,286,632	372,416	65,340	62,640	0	0	0	0	
大分	2.6%	1,190	0	0	0	196	994	0	0	0	0	0	0	0	
	3.1%	1,367,431	0	0	0	194,227	1,173,204	0	0	0	0	0	0	0	
福岡	26.8%	12,337	0	199	541	322	4,814	5,542	920	0	0	0	0	0	
	25.2%	10,969,822	0	448,201	909,382	414,547	4,361,623	4,164,179	671,890	0	0	0	0	0	
佐賀	0.7%	325	0	0	101	101	123	0	0	0	0	0	0	0	
	0.9%	398,822	0	0	162,432	105,494	130,896	0	0	0	0	0	0	0	
長崎	0.0%	0	0	0	0	0	0	0	0	0	0	0	0	0	
	0.0%	0	0	0	0	0	0	0	0	0	0	0	0	0	
沖縄	0.0%	0	0	0	0	0	0	0	0	0	0	0	0	0	
	0.0%	0	0	0	0	0	0	0	0	0	0	0	0	0	
その他	16.5%	7,614	0	4	0	0	50	1,911	4,526	991	133	0	0	0	
県外	15.4%	6,708,614	0	19,440	0	0	53,460	1,834,812	3,844,854	840,974	115,074	0	0	0	

上段 数量Kg

下段 金額円

品目名	産地名	産地別割合	合計	4月	5月	6月	7月	8月	9月	10月	11月	12月	1月	2月	3月
その他ぶどう	合計	100%	71,112	178	426	967	6,371	18,736	29,066	12,151	2,653	352	144	60	8
		100%	73,587,949	79,056	316,202	1,681,341	7,969,803	20,289,108	27,283,321	12,474,594	3,109,504	236,088	90,072	58,860	0
	単価		1,035	444	742	1,740	1,251	1,083	939	1,027	1,172	672	626	981	0
	前年対比		105.3%	0.0%	832.6%	90.3%	168.2%	136.3%	110.5%	60.6%	187.7%	45.9%	69.2%	42.3%	0.0%
			150.6%	0.0%	317.0%	143.3%	230.8%	214.7%	146.6%	86.3%	277.3%	61.7%	120.0%	109.3%	0.0%
	市内	0.0%	24	0	0	0	24	0	0	0	0	0	0	0	0
		0.0%	33,048	0	0	0	33,048	0	0	0	0	0	0	0	0
	三股町	0.0%	0	0	0	0	0	0	0	0	0	0	0	0	0
		0.0%	0	0	0	0	0	0	0	0	0	0	0	0	0
	西諸県郡	1.5%	1,098	0	0	0	0	0	0	1,098	0	0	0	0	0
		1.2%	895,752	0	0	0	0	0	0	895,752	0	0	0	0	0
	県内	24.5%	17,390	0	4	43	2,418	5,066	9,806	54	0	0	0	0	0
		22.9%	16,872,426	0	9,720	53,093	2,527,242	5,532,106	8,687,841	62,424	0	0	0	0	0
	曾於市	0.0%	0	0	0	0	0	0	0	0	0	0	0	0	0
		0.0%	0	0	0	0	0	0	0	0	0	0	0	0	0
	霧島市	0.0%	0	0	0	0	0	0	0	0	0	0	0	0	0
		0.0%	0	0	0	0	0	0	0	0	0	0	0	0	0
	鹿児島県内	0.1%	102	0	0	15	0	52	30	5	0	0	0	0	0
		0.2%	145,573	0	0	29,160	0	92,664	18,889	4,860	0	0	0	0	0
	熊本	15.3%	10,847	0	0	257	2,619	4,903	2,865	203	0	0	0	0	0
		16.4%	12,051,698	0	0	407,030	3,362,007	5,678,727	2,419,038	184,896	0	0	0	0	0
	大分	23.0%	16,390	0	0	0	85	847	10,304	5,154	0	0	0	0	0
		23.4%	17,246,369	0	0	0	241,920	800,928	11,085,487	5,118,034	0	0	0	0	0
	福岡	21.3%	15,115	0	76	601	998	7,564	4,783	1,025	68	0	0	0	0
		20.7%	15,254,323	0	188,654	1,073,690	1,453,614	7,888,871	3,524,588	1,040,018	84,888	0	0	0	0
	佐賀	0.2%	157	0	0	4	91	62	0	0	0	0	0	0	0
		0.4%	299,376	0	0	21,384	193,752	84,240	0	0	0	0	0	0	0
	長崎	0.0%	0	0	0	0	0	0	0	0	0	0	0	0	0
	0.0%	0	0	0	0	0	0	0	0	0	0	0	0	0	
沖縄	0.0%	0	0	0	0	0	0	0	0	0	0	0	0	0	
	0.0%	0	0	0	0	0	0	0	0	0	0	0	0	0	
その他	14.0%	9,990	178	347	47	161	219	1,279	4,612	2,585	352	144	60	8	
県外	14.7%	10,789,384	79,056	117,828	96,984	191,268	178,524	1,547,478	5,168,610	3,024,616	236,088	90,072	58,860	0	

上段 数量Kg

下段 金額円

品目名	産地名	産地別割合	合計	4月	5月	6月	7月	8月	9月	10月	11月	12月	1月	2月	3月	
栗	合計	100%	12,695	0	0	0	0	988	9,442	2,265	0	0	0	0	0	
		100%	4,895,714	0	0	0	0	405,443	3,558,492	931,779	0	0	0	0	0	
	単価			386	-	-	-	-	410	377	411	-	-	-	-	-
	前年対比		29.4%		0.0%	0.0%	0.0%	0.0%	43.8%	36.4%	15.5%	0.0%	0.0%	0.0%	0.0%	0.0%
			46.3%		0.0%	0.0%	0.0%	0.0%	68.1%	52.3%	30.4%	0.0%	0.0%	0.0%	0.0%	0.0%
	市内		44.0%	5,584	0	0	0	0	399	4,247	938	0	0	0	0	0
			38.9%	1,905,944	0	0	0	0	164,668	1,448,011	293,265	0	0	0	0	0
	三股町		4.3%	543	0	0	0	0	0	543	0	0	0	0	0	0
			4.0%	197,294	0	0	0	0	0	197,294	0	0	0	0	0	0
	西諸県郡		0.0%	0	0	0	0	0	0	0	0	0	0	0	0	0
			0.0%	0	0	0	0	0	0	0	0	0	0	0	0	0
	県内		33.3%	4,228	0	0	0	0	311	2,781	1,136	0	0	0	0	0
			40.9%	2,001,434	0	0	0	0	126,403	1,295,502	579,529	0	0	0	0	0
	曾於市		10.2%	1,293	0	0	0	0	121	981	191	0	0	0	0	0
			7.5%	365,036	0	0	0	0	39,258	266,793	58,985	0	0	0	0	0
	霧島市		0.6%	70	0	0	0	0	0	70	0	0	0	0	0	0
			0.3%	16,308	0	0	0	0	0	16,308	0	0	0	0	0	0
	鹿児島県内		0.4%	56	0	0	0	0	0	56	0	0	0	0	0	0
			0.3%	14,472	0	0	0	0	0	14,472	0	0	0	0	0	0
	熊本		7.3%	922	0	0	0	0	158	764	0	0	0	0	0	0
			8.1%	395,226	0	0	0	0	75,114	320,112	0	0	0	0	0	0
	大分		0.0%	0	0	0	0	0	0	0	0	0	0	0	0	0
			0.0%	0	0	0	0	0	0	0	0	0	0	0	0	0
	福岡		0.0%	0	0	0	0	0	0	0	0	0	0	0	0	0
			0.0%	0	0	0	0	0	0	0	0	0	0	0	0	0
	佐賀		0.0%	0	0	0	0	0	0	0	0	0	0	0	0	0
			0.0%	0	0	0	0	0	0	0	0	0	0	0	0	0
長崎		0.0%	0	0	0	0	0	0	0	0	0	0	0	0	0	
		0.0%	0	0	0	0	0	0	0	0	0	0	0	0	0	
沖縄		0.0%	0	0	0	0	0	0	0	0	0	0	0	0	0	
		0.0%	0	0	0	0	0	0	0	0	0	0	0	0	0	
その他 県外		0.0%	0	0	0	0	0	0	0	0	0	0	0	0	0	
		0.0%	0	0	0	0	0	0	0	0	0	0	0	0	0	

上段 数量Kg

下段 金額円

品目名	産地名	産地別割合	合計	4月	5月	6月	7月	8月	9月	10月	11月	12月	1月	2月	3月	
莓	合計	100%	153,645	30,625	13,856	728	457	512	448	640	4,527	11,892	19,748	32,043	38,168	
		100%	191,541,713	27,743,960	12,237,241	997,619	932,517	1,129,173	993,253	1,312,004	6,878,451	23,525,262	32,316,308	40,580,195	42,895,730	
	単価			1,247	906	883	1,370	2,041	2,205	2,217	2,051	1,519	1,978	1,636	1,266	1,124
	前年対比			74.7%	89.0%	77.7%	46.4%	104.9%	117.9%	97.8%	126.1%	274.7%	64.8%	59.3%	66.5%	78.7%
				108.7%	137.2%	141.4%	88.3%	170.4%	205.4%	171.6%	186.8%	248.4%	83.0%	90.1%	99.2%	119.5%
	市内		50.5%	77,658	16,299	8,497	58	0	0	0	0	1,227	6,841	9,876	14,901	19,961
			53.3%	102,005,971	16,199,264	8,236,103	49,615	0	0	0	0	1,894,176	14,207,407	17,606,474	20,556,471	23,256,461
	三股町		11.1%	17,029	2,867	912	379	0	0	0	46	311	1,402	2,556	3,841	4,715
			9.8%	18,699,691	2,110,425	635,990	395,734	0	0	0	62,046	377,665	2,214,852	3,630,472	4,315,520	4,956,987
	西諸県郡		0.0%	0	0	0	0	0	0	0	0	0	0	0	0	0
			0.0%	0	0	0	0	0	0	0	0	0	0	0	0	0
	県内		28.0%	42,978	9,187	3,728	14	5	0	0	146	2,663	2,858	5,616	9,457	9,306
			26.0%	49,818,640	7,686,857	2,867,387	22,810	9,504	0	0	265,172	4,072,766	5,475,400	8,195,360	11,033,155	10,190,229
	曾於市		5.2%	7,989	1,289	233	0	0	0	0	0	0	335	1,180	2,410	2,542
			4.8%	9,262,712	950,729	158,803	0	0	0	0	0	0	713,761	1,815,677	2,770,557	2,853,185
	霧島市		0.0%	0	0	0	0	0	0	0	0	0	0	0	0	0
			0.0%	0	0	0	0	0	0	0	0	0	0	0	0	0
	鹿児島県内		0.5%	748	12	0	0	0	0	0	0	0	45	188	334	169
			0.7%	1,298,127	18,144	0	0	0	0	0	0	0	109,188	400,011	539,308	231,476
	熊本		2.3%	3,592	855	281	0	0	0	0	0	176	182	138	776	1,183
			1.5%	2,927,557	619,868	125,204	0	0	0	0	0	183,406	176,072	181,008	755,751	886,248
	大分		0.0%	0	0	0	0	0	0	0	0	0	0	0	0	0
			0.0%	0	0	0	0	0	0	0	0	0	0	0	0	0
	福岡		0.9%	1,453	116	189	0	0	0	0	0	135	227	175	316	295
			1.5%	2,851,718	158,673	177,120	0	0	0	0	0	314,496	625,126	458,362	596,797	521,144
	佐賀		0.0%	8	0	0	0	0	0	0	0	0	0	8	0	0
		0.0%	12,096	0	0	0	0	0	0	0	0	0	12,096	0	0	
長崎		0.0%	19	0	0	0	0	0	0	0	0	0	11	8	0	
		0.0%	29,484	0	0	0	0	0	0	0	0	0	16,848	12,636	0	
沖縄		0.0%	0	0	0	0	0	0	0	0	0	0	0	0	0	
		0.0%	0	0	0	0	0	0	0	0	0	0	0	0	0	
その他		1.4%	2,171	0	16	278	452	512	448	448	16	1	0	0	0	
県外		2.4%	4,635,717	0	36,634	529,460	923,013	1,129,173	993,253	984,786	35,942	3,456	0	0	0	

上段 数量Kg

下段 金額円

品目名	産地名	産地別割合	合計	4月	5月	6月	7月	8月	9月	10月	11月	12月	1月	2月	3月	
アイ ル ス メ ロ ン	合計	100%	59956	4257	3257	2567	3650	8755	5913	8714	6893	7673	1790	3121	3367	
		100%	28019963	2848014	2033531	683511	1308583	3644514	2412612	2689405	3163590	4449222	1589112	1600106	1597763	
	単価		467	669	624	266	359	416	408	309	459	580	888	513	475	
	前年対比		74.9%	69.1%	29.2%	44.6%	35.8%	100.6%	138.6%	103.4%	131.7%	70.9%	74.5%	138.6%	72.3%	
			74.2%	60.7%	32.9%	32.8%	37.6%	111.6%	134.8%	121.0%	143.5%	65.7%	89.7%	129.8%	77.4%	
	市内	0.0%	16	0	0	0	0	0	0	0	0	0	0	0	0	16
		0.0%	12096	0	0	0	0	0	0	0	0	0	0	0	0	12096
	三股町	0.0%	0	0	0	0	0	0	0	0	0	0	0	0	0	0
		0.0%	0	0	0	0	0	0	0	0	0	0	0	0	0	0
	西諸県郡	0.0%	0	0	0	0	0	0	0	0	0	0	0	0	0	0
		0.0%	0	0	0	0	0	0	0	0	0	0	0	0	0	0
	県内	6.6%	3950	288	516	368	148	388	0	0	0	437	642	815	348	
		9.8%	2733804	175500	219780	189324	73764	201582	0	0	0	324810	531360	722088	295596	
	曾於市	0.0%	0	0	0	0	0	0	0	0	0	0	0	0	0	
		0.0%	0	0	0	0	0	0	0	0	0	0	0	0	0	
	霧島市	0.0%	0	0	0	0	0	0	0	0	0	0	0	0	0	
		0.0%	0	0	0	0	0	0	0	0	0	0	0	0	0	
	鹿児島県内	41.6%	24954	2576	2651	1698	1268	1236	890	3340	2972	3127	212	2005	2979	
		42.2%	11823095	2342142	1768932	238389	535950	468504	268704	645991	1635876	1916946	140508	604562	1256591	
	熊本	34.6%	20767	1312	56	440	1256	5496	2052	3012	2050	3957	928	208	0	
		32.0%	8953902	214272	3024	199098	400572	2160216	844236	1100196	817398	2150226	902124	162540	0	
	大分	0.0%	0	0	0	0	0	0	0	0	0	0	0	0	0	
		0.0%	0	0	0	0	0	0	0	0	0	0	0	0	0	
	福岡	0.6%	352	72	0	0	0	136	104	40	0	0	0	0	0	
		1.0%	271134	98820	0	0	0	85968	63882	22464	0	0	0	0	0	
	佐賀	0.0%	0	0	0	0	0	0	0	0	0	0	0	0	0	
		0.0%	0	0	0	0	0	0	0	0	0	0	0	0	0	
	長崎	10.5%	6284	0	0	0	978	516	569	2223	1846	152	0	0	0	
	8.2%	2310607	0	0	0	298297	212004	252504	851526	639036	57240	0	0	0		
沖縄	0.0%	0	0	0	0	0	0	0	0	0	0	0	0	0		
	0.0%	0	0	0	0	0	0	0	0	0	0	0	0	0		
その他	6.1%	3634	9	34	62	0	983	2298	99	25	0	8	93	24		
	6.8%	1915325	17280	41795	56700	0	516240	983286	69228	71280	0	15120	110916	33480		

上段 数量Kg

下段 金額円

品目名	産地名	産地別割合	合計	4月	5月	6月	7月	8月	9月	10月	11月	12月	1月	2月	3月
プリン スメロン	合計	100%	35	0	30	0	5	0	0	0	0	0	0	0	0
		100%	2754	0	1944	0	810	0	0	0	0	0	0	0	0
	単価		79	-	65	-	162	-	-	-	-	-	-	-	-
	前年対比		1.7%	0.0%	8.3%	0.0%	0.0%	0.0%	0.0%	0.0%	0.0%	0.0%	0.0%	0.0%	0.0%
			0.6%	0.0%	2.3%	0.0%	0.0%	0.0%	0.0%	0.0%	0.0%	0.0%	0.0%	0.0%	0.0%
	市内	0.0%	0	0	0	0	0	0	0	0	0	0	0	0	0
		0.0%	0	0	0	0	0	0	0	0	0	0	0	0	0
	三股町	0.0%	0	0	0	0	0	0	0	0	0	0	0	0	0
		0.0%	0	0	0	0	0	0	0	0	0	0	0	0	0
	西諸県郡	0.0%	0	0	0	0	0	0	0	0	0	0	0	0	0
		0.0%	0	0	0	0	0	0	0	0	0	0	0	0	0
	県内	14.3%	5	0	0	0	5	0	0	0	0	0	0	0	0
		29.4%	810	0	0	0	810	0	0	0	0	0	0	0	0
	曾於市	0.0%	0	0	0	0	0	0	0	0	0	0	0	0	0
		0.0%	0	0	0	0	0	0	0	0	0	0	0	0	0
	霧島市	0.0%	0	0	0	0	0	0	0	0	0	0	0	0	0
		0.0%	0	0	0	0	0	0	0	0	0	0	0	0	0
	鹿児島県内	0.0%	0	0	0	0	0	0	0	0	0	0	0	0	0
		0.0%	0	0	0	0	0	0	0	0	0	0	0	0	0
	熊本	85.7%	30	0	30	0	0	0	0	0	0	0	0	0	0
	70.6%	1944	0	1944	0	0	0	0	0	0	0	0	0	0	
大分	0.0%	0	0	0	0	0	0	0	0	0	0	0	0	0	
	0.0%	0	0	0	0	0	0	0	0	0	0	0	0	0	
福岡	0.0%	0	0	0	0	0	0	0	0	0	0	0	0	0	
	0.0%	0	0	0	0	0	0	0	0	0	0	0	0	0	
佐賀	0.0%	0	0	0	0	0	0	0	0	0	0	0	0	0	
	0.0%	0	0	0	0	0	0	0	0	0	0	0	0	0	
長崎	0.0%	0	0	0	0	0	0	0	0	0	0	0	0	0	
	0.0%	0	0	0	0	0	0	0	0	0	0	0	0	0	
沖縄	0.0%	0	0	0	0	0	0	0	0	0	0	0	0	0	
	0.0%	0	0	0	0	0	0	0	0	0	0	0	0	0	
その他	0.0%	0	0	0	0	0	0	0	0	0	0	0	0	0	
県外	0.0%	0	0	0	0	0	0	0	0	0	0	0	0	0	

上段 数量Kg

下段 金額円

品目名	産地名	産地別割合	合計	4月	5月	6月	7月	8月	9月	10月	11月	12月	1月	2月	3月
白雪メロン	合計	100%	0	0	0	0	0	0	0	0	0	0	0	0	0
		100%	0	0	0	0	0	0	0	0	0	0	0	0	0
	単価		-	-	-	-	-	-	-	-	-	-	-	-	-
	前年対比		0.0%	0.0%	0.0%	0.0%	0.0%	0.0%	0.0%	0.0%	0.0%	0.0%	0.0%	0.0%	0.0%
			0.0%	0.0%	0.0%	0.0%	0.0%	0.0%	0.0%	0.0%	0.0%	0.0%	0.0%	0.0%	0.0%
	市内		0.0%	0	0	0	0	0	0	0	0	0	0	0	0
			0.0%	0	0	0	0	0	0	0	0	0	0	0	0
	三股町		0.0%	0	0	0	0	0	0	0	0	0	0	0	0
			0.0%	0	0	0	0	0	0	0	0	0	0	0	0
	西諸県郡		0.0%	0	0	0	0	0	0	0	0	0	0	0	0
			0.0%	0	0	0	0	0	0	0	0	0	0	0	0
	県内		0.0%	0	0	0	0	0	0	0	0	0	0	0	0
			0.0%	0	0	0	0	0	0	0	0	0	0	0	0
	曾於市		0.0%	0	0	0	0	0	0	0	0	0	0	0	0
			0.0%	0	0	0	0	0	0	0	0	0	0	0	0
	霧島市		0.0%	0	0	0	0	0	0	0	0	0	0	0	0
			0.0%	0	0	0	0	0	0	0	0	0	0	0	0
	鹿児島県内		0.0%	0	0	0	0	0	0	0	0	0	0	0	0
			0.0%	0	0	0	0	0	0	0	0	0	0	0	0
	熊本		0.0%	0	0	0	0	0	0	0	0	0	0	0	0
			0.0%	0	0	0	0	0	0	0	0	0	0	0	0
	大分		0.0%	0	0	0	0	0	0	0	0	0	0	0	0
			0.0%	0	0	0	0	0	0	0	0	0	0	0	0
	福岡		0.0%	0	0	0	0	0	0	0	0	0	0	0	0
			0.0%	0	0	0	0	0	0	0	0	0	0	0	0
	佐賀		0.0%	0	0	0	0	0	0	0	0	0	0	0	0
			0.0%	0	0	0	0	0	0	0	0	0	0	0	0
	長崎		0.0%	0	0	0	0	0	0	0	0	0	0	0	0
		0.0%	0	0	0	0	0	0	0	0	0	0	0	0	
沖縄		0.0%	0	0	0	0	0	0	0	0	0	0	0	0	
		0.0%	0	0	0	0	0	0	0	0	0	0	0	0	
その他		0.0%	0	0	0	0	0	0	0	0	0	0	0	0	
県外		0.0%	0	0	0	0	0	0	0	0	0	0	0	0	

上段 数量Kg

下段 金額円

品目名	産地名	産地別割合	合計	4月	5月	6月	7月	8月	9月	10月	11月	12月	1月	2月	3月	
その他メロン	合計	100%	171,221	19,433	32,391	33,618	44,284	26,535	970	2,350	3,062	2,074	646	666	5,193	
		100%	67,541,941	9,479,678	13,333,189	11,725,815	15,373,851	9,590,929	393,390	1,078,009	1,740,582	1,280,934	252,828	393,314	2,899,422	
	単価															
				394	488	412	349	347	361	406	459	569	618	391	591	558
	前年対比			56.9%	105.6%	59.1%	53.6%	64.4%	46.8%	8.9%	42.0%	107.2%	21.7%	26.1%	23.6%	94.3%
				72.5%	116.8%	71.9%	71.6%	73.9%	64.8%	12.2%	61.6%	182.8%	25.8%	47.6%	56.2%	119.5%
	市内		10.3%	17,665	6,065	1,290	5,575	2,660	0	0	0	0	0	0	0	2,075
			8.5%	5,762,556	2,503,710	419,580	1,394,766	447,012	0	0	0	0	0	0	0	997,488
	三股町		0.0%	0	0	0	0	0	0	0	0	0	0	0	0	0
			0.0%	0	0	0	0	0	0	0	0	0	0	0	0	0
	西諸県郡		0.0%	0	0	0	0	0	0	0	0	0	0	0	0	0
			0.0%	0	0	0	0	0	0	0	0	0	0	0	0	0
	県内		5.0%	8,536	1,409	2,476	3,030	455	80	0	256	312	104	0	144	270
			5.1%	3,442,555	687,906	1,022,490	957,582	193,105	55,620	0	122,472	102,060	41,040	0	104,328	155,952
	曾於市		9.9%	16,982	2,657	4,859	4,544	4,510	407	0	0	0	0	0	0	5
			8.7%	5,857,045	1,158,289	1,975,590	1,542,024	1,081,998	98,172	0	0	0	0	0	0	972
	霧島市		0.0%	0	0	0	0	0	0	0	0	0	0	0	0	0
			0.0%	0	0	0	0	0	0	0	0	0	0	0	0	0
	鹿児島県内		11.4%	19,453	3,094	2,420	1,150	1,117	4,897	640	792	2,374	1,896	0	0	1,074
			16.2%	10,936,652	2,752,164	1,420,848	468,072	303,480	1,810,328	273,456	379,836	1,553,742	1,227,906	0	0	746,820
	熊本		20.4%	34,992	1,130	16,727	11,260	3,154	744	24	104	168	24	646	522	489
			20.9%	14,093,132	604,962	6,888,780	4,136,796	1,178,820	305,964	13,338	65,016	39,690	10,368	252,828	288,986	307,584
	大分		0.0%	0	0	0	0	0	0	0	0	0	0	0	0	0
			0.0%	0	0	0	0	0	0	0	0	0	0	0	0	0
	福岡		2.1%	3,579	728	85	1,485	905	56	160	160	0	0	0	0	0
			2.3%	1,551,744	273,996	32,724	656,100	384,048	38,880	79,596	86,400	0	0	0	0	0
	佐賀		0.0%	0	0	0	0	0	0	0	0	0	0	0	0	0
			0.0%	0	0	0	0	0	0	0	0	0	0	0	0	0
長崎		8.0%	13,739	3,750	4,135	4,068	398	0	0	0	108	0	0	0	1,280	
		8.0%	5,406,410	1,537,855	1,555,897	1,462,698	119,664	0	0	0	39,690	0	0	0	690,606	
沖縄		0.0%	0	0	0	0	0	0	0	0	0	0	0	0	0	
		0.0%	0	0	0	0	0	0	0	0	0	0	0	0	0	
その他		32.9%	56,276	600	400	2,506	31,085	20,351	146	1,038	100	50	0	0	0	
県外		30.3%	20,491,847	-39,204	17,280	1,107,777	11,665,724	7,281,965	27,000	424,285	5,400	1,620	0	0	0	

上段 数量Kg

下段 金額円

品目名	産地名	産地別割合	合計	4月	5月	6月	7月	8月	9月	10月	11月	12月	1月	2月	3月	
西 瓜	合計	100%	445,867	16,887	56,398	90,260	136,437	129,686	11,196	724	592	946	86	288	2,367	
		100%	75,454,498	6,108,345	16,604,125	17,474,086	16,109,706	16,383,370	1,369,721	208,116	46,667	272,646	37,476	95,364	744,876	
	単価															
				169	362	294	194	118	126	122	287	79	288	436	331	315
	前年対比			96.7%	94.5%	84.9%	101.4%	90.0%	109.4%	149.2%	21.4%	26.1%	43.0%	9.7%	51.8%	229.4%
				94.3%	113.6%	102.7%	103.0%	84.2%	85.1%	105.0%	38.8%	15.5%	85.1%	21.8%	84.7%	213.7%
	市内		0.0%	69	0	0	0	60	0	9	0	0	0	0	0	0
			0.0%	11,448	0	0	0	7,128	0	4,320	0	0	0	0	0	0
	三股町		0.0%	0	0	0	0	0	0	0	0	0	0	0	0	0
			0.0%	0	0	0	0	0	0	0	0	0	0	0	0	0
	西諸県郡		0.0%	0	0	0	0	0	0	0	0	0	0	0	0	0
			0.0%	0	0	0	0	0	0	0	0	0	0	0	0	0
	県内		2.9%	13,028	400	904	170	5,272	4,605	1,662	0	0	0	0	0	15
			3.3%	2,497,165	135,864	278,100	44,064	700,207	906,498	425,196	0	0	0	0	0	7,236
	曾於市		40.3%	179,747	1,820	350	4,850	86,681	79,123	6,923	0	0	0	0	0	0
			23.9%	18,016,409	655,074	109,944	1,102,161	8,739,328	7,049,495	360,407	0	0	0	0	0	0
	霧島市		0.1%	262	0	0	0	202	60	0	0	0	0	0	0	0
			0.0%	26,147	0	0	0	18,533	7,614	0	0	0	0	0	0	0
	鹿児島県内		27.8%	124,167	11,702	36,854	49,519	15,524	7,782	40	168	72	470	40	72	1,924
			41.3%	31,143,431	4,335,174	11,970,569	9,542,750	2,712,658	1,817,424	1,296	43,200	19,440	108,216	17,280	23,112	552,312
熊本		13.1%	58,510	2,245	15,470	19,117	14,098	4,614	804	486	520	466	46	216	428	
		13.3%	10,004,478	723,465	3,494,362	3,229,146	1,363,230	354,942	236,412	139,968	27,227	157,950	20,196	72,252	185,328	
大分		0.6%	2,506	0	0	848	206	1,452	0	0	0	0	0	0	0	
		0.6%	423,036	0	0	204,336	18,144	200,556	0	0	0	0	0	0	0	
福岡		0.5%	2,150	0	0	0	480	550	1,120	0	0	0	0	0	0	
		0.5%	361,476	0	0	0	56,160	119,664	185,652	0	0	0	0	0	0	
佐賀		0.0%	0	0	0	0	0	0	0	0	0	0	0	0	0	
		0.0%	0	0	0	0	0	0	0	0	0	0	0	0	0	
長崎		5.9%	26,414	720	2,820	12,650	6,552	3,672	0	0	0	0	0	0	0	
		6.2%	4,696,347	258,768	751,150	2,391,617	976,374	318,438	0	0	0	0	0	0	0	
沖縄		0.0%	0	0	0	0	0	0	0	0	0	0	0	0	0	
		0.0%	0	0	0	0	0	0	0	0	0	0	0	0	0	
その他		8.8%	39,014	0	0	3,106	7,362	27,828	638	70	0	10	0	0	0	
県外		11.0%	8,274,561	0	0	960,012	1,517,944	5,608,739	156,438	24,948	0	6,480	0	0	0	

上段 数量Kg

下段 金額円

品目名	産地名	産地別割合	合計	4月	5月	6月	7月	8月	9月	10月	11月	12月	1月	2月	3月	
その他 国産果実	合計	100%	59,335	4,906	6,736	7,960	9,726	8,792	-1,593	738	2,534	6,527	5,075	3,377	4,558	
		100%	98,850,860	11,281,104	18,645,564	21,466,758	19,765,684	7,271,713	-108,224	634,261	2,109,359	6,749,838	4,214,435	2,159,599	4,660,769	
	単価															
				1,666	2,300	2,768	2,697	2,032	827	68	859	832	1,034	830	640	1,023
	前年対比			74.2%	117.5%	97.2%	66.4%	51.5%	204.5%	-45.4%	46.1%	60.5%	100.4%	79.7%	46.0%	108.9%
				86.9%	134.2%	111.1%	88.4%	71.8%	101.4%	-5.5%	67.5%	70.7%	83.1%	65.9%	35.4%	147.9%
	市内		0.9%	519	6	85	19	265	96	0	10	34	0	0	0	5
			0.7%	695,045	19,440	344,520	22,799	241,164	28,620	0	1,836	9,558	0	0	0	27,108
	三股町		0.0%	0	0	0	0	0	0	0	0	0	0	0	0	0
			0.0%	0	0	0	0	0	0	0	0	0	0	0	0	0
	西諸県郡		0.0%	0	0	0	0	0	0	0	0	0	0	0	0	0
			0.0%	0	0	0	0	0	0	0	0	0	0	0	0	0
	県内		47.6%	28,238	2,862	5,669	5,606	7,320	4,354	67	20	108	63	214	1,225	730
			71.1%	70,297,555	10,166,882	17,417,419	17,417,938	16,868,270	4,633,708	157,140	21,384	77,544	43,848	138,267	637,227	2,717,928
	曾於市		0.6%	372	0	7	39	156	169	0	2	0	0	0	0	0
			0.5%	539,201	0	21,060	126,684	227,791	163,320	0	346	0	0	0	0	0
	霧島市		0.0%	0	0	0	0	0	0	0	0	0	0	0	0	0
			0.0%	0	0	0	0	0	0	0	0	0	0	0	0	0
	鹿児島県内		9.4%	5,595	1,675	108	158	135	36	0	0	5	0	629	1,318	1,531
			3.3%	3,224,235	696,035	29,160	233,118	141,059	25,434	0	0	648	0	400,847	700,502	997,432
	熊本		19.5%	11,541	5	164	230	365	3,112	-2,247	199	1,821	4,566	2,784	297	247
			9.0%	8,878,570	11,275	221,368	333,591	459,367	1,626,928	-742,690	203,364	1,351,081	3,156,505	1,870,137	192,920	194,724
	大分		0.1%	32	0	0	6	24	2	0	0	0	0	0	0	0
			0.0%	40,716	0	0	9,720	26,568	4,428	0	0	0	0	0	0	0
	福岡		1.7%	1,002	0	0	8	12	157	154	186	162	46	0	11	267
			0.9%	899,901	0	0	17,064	15,327	153,414	162,605	194,292	168,048	44,226	0	7,614	137,311
	佐賀		0.0%	0	0	0	0	0	0	0	0	0	0	0	0	0
			0.0%	0	0	0	0	0	0	0	0	0	0	0	0	0
長崎		0.1%	40	8	0	0	32	0	0	0	0	0	0	0	0	
		0.1%	53,158	44,518	0	0	8,640	0	0	0	0	0	0	0	0	
沖縄		0.1%	68	0	0	57	11	0	0	0	0	0	0	0	0	
		0.1%	53,914	0	0	40,630	13,284	0	0	0	0	0	0	0	0	
その他 県外		20.1%	11,928	350	705	1,837	1,406	867	433	322	405	1,852	1,448	526	1,778	
		14.3%	14,168,565	342,954	612,037	3,265,214	1,764,214	635,861	314,721	213,039	502,480	3,505,259	1,805,184	621,336	586,266	

上段 数量Kg

下段 金額円

品目名	産地名	産地別割合	合計	4月	5月	6月	7月	8月	9月	10月	11月	12月	1月	2月	3月	
バナナ	合計	100%	884,192	72,216	83,351	41,666	61,538	62,127	53,881	102,116	113,509	107,266	65,024	52,739	68,759	
		100%	147,427,166	14,227,122	14,728,689	7,593,599	12,877,915	12,970,142	10,733,200	14,708,376	14,983,780	11,752,508	10,546,328	8,856,626	13,448,881	
	単価															
				167	197	177	182	209	209	199	144	132	110	162	168	196
	前年対比			58.3%	52.4%	64.3%	31.7%	46.1%	46.1%	42.1%	69.2%	85.3%	82.3%	68.1%	50.7%	62.7%
				84.6%	87.2%	86.8%	42.2%	74.9%	85.4%	78.0%	97.5%	114.1%	99.4%	101.5%	76.4%	90.6%
	市内		0.0%	0	0	0	0	0	0	0	0	0	0	0	0	0
			0.0%	0	0	0	0	0	0	0	0	0	0	0	0	0
	三股町		0.0%	0	0	0	0	0	0	0	0	0	0	0	0	0
			0.0%	0	0	0	0	0	0	0	0	0	0	0	0	0
	西諸県郡		0.0%	0	0	0	0	0	0	0	0	0	0	0	0	0
			0.0%	0	0	0	0	0	0	0	0	0	0	0	0	0
	県内		0.0%	0	0	0	0	0	0	0	0	0	0	0	0	0
			0.0%	0	0	0	0	0	0	0	0	0	0	0	0	0
	曾於市		0.0%	0	0	0	0	0	0	0	0	0	0	0	0	0
			0.0%	0	0	0	0	0	0	0	0	0	0	0	0	0
	霧島市		0.0%	0	0	0	0	0	0	0	0	0	0	0	0	0
			0.0%	0	0	0	0	0	0	0	0	0	0	0	0	0
	鹿児島県内		0.0%	0	0	0	0	0	0	0	0	0	0	0	0	0
			0.0%	0	0	0	0	0	0	0	0	0	0	0	0	0
熊本		0.0%	300	0	300	0	0	0	0	0	0	0	0	0	0	
		0.0%	64,800	0	64,800	0	0	0	0	0	0	0	0	0	0	
大分		0.0%	0	0	0	0	0	0	0	0	0	0	0	0	0	
		0.0%	0	0	0	0	0	0	0	0	0	0	0	0	0	
福岡		0.0%	155	0	155	0	0	0	0	0	0	0	0	0	0	
		0.1%	129,492	0	129,492	0	0	0	0	0	0	0	0	0	0	
佐賀		0.0%	0	0	0	0	0	0	0	0	0	0	0	0	0	
		0.0%	0	0	0	0	0	0	0	0	0	0	0	0	0	
長崎		0.0%	0	0	0	0	0	0	0	0	0	0	0	0	0	
		0.0%	0	0	0	0	0	0	0	0	0	0	0	0	0	
沖縄		0.0%	0	0	0	0	0	0	0	0	0	0	0	0	0	
		0.0%	0	0	0	0	0	0	0	0	0	0	0	0	0	
その他		99.9%	883,737	72,216	82,896	41,666	61,538	62,127	53,881	102,116	113,509	107,266	65,024	52,739	68,759	
県外		99.9%	147,232,874	14,227,122	14,534,397	7,593,599	12,877,915	12,970,142	10,733,200	14,708,376	14,983,780	11,752,508	10,546,328	8,856,626	13,448,881	

上段 数量Kg

下段 金額円

品目名	産地名	産地別割合	合計	4月	5月	6月	7月	8月	9月	10月	11月	12月	1月	2月	3月	
パイナップル	合計	100%	118930	11964	2400	9515	10062	11300	7255	9007	14443	10812	7383	10434	14355	
		100%	22708732	2386152	494273	2236499	2350944	2577291	1712507	1760718	2135020	1794215	1424332	1782302	2054479	
	単価															
				191	199	206	235	234	228	236	195	148	166	193	171	143
	前年対比			65.2%	82.2%	18.3%	62.6%	56.9%	57.2%	44.6%	63.7%	89.9%	55.7%	70.3%	79.1%	114.0%
				71.5%	92.7%	20.4%	72.9%	65.9%	67.1%	51.8%	67.4%	95.1%	81.0%	103.8%	81.6%	87.4%
	市内		0.0%	0	0	0	0	0	0	0	0	0	0	0	0	0
			0.0%	0	0	0	0	0	0	0	0	0	0	0	0	0
	三股町		0.0%	0	0	0	0	0	0	0	0	0	0	0	0	0
			0.0%	0	0	0	0	0	0	0	0	0	0	0	0	0
	西諸県郡		0.0%	0	0	0	0	0	0	0	0	0	0	0	0	0
			0.0%	0	0	0	0	0	0	0	0	0	0	0	0	0
	県内		0.0%	0	0	0	0	0	0	0	0	0	0	0	0	0
			0.0%	0	0	0	0	0	0	0	0	0	0	0	0	0
	曾於市		0.0%	0	0	0	0	0	0	0	0	0	0	0	0	0
			0.0%	0	0	0	0	0	0	0	0	0	0	0	0	0
	霧島市		0.0%	0	0	0	0	0	0	0	0	0	0	0	0	0
			0.0%	0	0	0	0	0	0	0	0	0	0	0	0	0
	鹿児島県内		0.0%	0	0	0	0	0	0	0	0	0	0	0	0	0
			0.0%	0	0	0	0	0	0	0	0	0	0	0	0	0
	熊本		3.0%	3528	940	0	0	0	1050	718	0	0	0	40	0	780
			2.2%	505526	169344	0	0	0	174366	119696	0	0	0	8424	0	33696
	大分		0.0%	0	0	0	0	0	0	0	0	0	0	0	0	0
			0.0%	0	0	0	0	0	0	0	0	0	0	0	0	0
	福岡		3.6%	4287	545	0	145	1034	1043	145	155	155	645	125	140	155
			8.5%	1923804	215460	0	121392	317779	361692	121608	129384	127721	178632	103680	116964	129492
	佐賀		0.0%	0	0	0	0	0	0	0	0	0	0	0	0	0
			0.0%	0	0	0	0	0	0	0	0	0	0	0	0	0
長崎		0.0%	0	0	0	0	0	0	0	0	0	0	0	0	0	
		0.0%	0	0	0	0	0	0	0	0	0	0	0	0	0	
沖縄		0.0%	0	0	0	0	0	0	0	0	0	0	0	0	0	
		0.0%	0	0	0	0	0	0	0	0	0	0	0	0	0	
その他		93.4%	111115	10479	2400	9370	9028	9207	6392	8852	14288	10167	7218	10294	13420	
県外		89.3%	20279402	2001348	494273	2115107	2033165	2041233	1471203	1631334	2007299	1615583	1312228	1665338	1891291	

上段 数量Kg

下段 金額円

品目名	産地名	産地別割合	合計	4月	5月	6月	7月	8月	9月	10月	11月	12月	1月	2月	3月	
レモン	合計	100%	61979	5005	5616	6109	4235	6208	4396	4653	5330	8007	4052	3980	4388	
		100%	26934592	2364881	2657043	2816617	2096075	2937838	2038284	1941545	1872287	2570302	1812850	1847624	1979246	
	単価															
				435	473	473	461	495	473	464	417	351	321	447	464	451
	前年対比			74.8%	86.2%	83.7%	76.2%	49.7%	70.4%	67.1%	64.0%	87.5%	138.9%	110.9%	57.1%	50.4%
				129.4%	180.3%	166.1%	155.4%	98.1%	117.5%	113.6%	98.3%	105.7%	154.3%	188.1%	116.7%	116.3%
	市内		0.1%	64	0	0	0	0	0	0	0	0	0	0	64	0
			0.0%	11502	0	0	0	0	0	0	0	0	0	0	11502	0
	三股町		0.0%	0	0	0	0	0	0	0	0	0	0	0	0	0
			0.0%	0	0	0	0	0	0	0	0	0	0	0	0	0
	西諸県郡		0.0%	0	0	0	0	0	0	0	0	0	0	0	0	0
			0.0%	0	0	0	0	0	0	0	0	0	0	0	0	0
	県内		1.4%	851	0	0	0	0	0	70	0	42	689	0	20	30
			0.6%	156146	0	0	0	0	0	25920	0	10886	108864	0	0	10476
	曾於市		0.0%	18	0	0	0	0	0	0	0	18	0	0	0	0
			0.0%	3240	0	0	0	0	0	0	0	3240	0	0	0	0
	霧島市		0.0%	0	0	0	0	0	0	0	0	0	0	0	0	0
			0.0%	0	0	0	0	0	0	0	0	0	0	0	0	0
	鹿児島県内		0.0%	0	0	0	0	0	0	0	0	0	0	0	0	0
			0.0%	0	0	0	0	0	0	0	0	0	0	0	0	0
熊本		0.0%	8	0	0	0	0	0	0	0	8	0	0	0	0	
		0.0%	2052	0	0	0	0	0	0	0	2052	0	0	0	0	
大分		0.0%	0	0	0	0	0	0	0	0	0	0	0	0	0	
		0.0%	0	0	0	0	0	0	0	0	0	0	0	0	0	
福岡		39.0%	24186	0	48	205	3036	4576	3275	2846	2632	3221	3233	1114	0	
		44.0%	11843255	0	20952	100224	1544692	2320294	1553580	1343852	1222825	1651568	1541672	543596	0	
佐賀		1.0%	650	0	0	0	0	0	0	65	183	321	80	0	0	
		0.7%	184954	0	0	0	0	0	0	25898	71544	76798	10714	0	0	
長崎		0.0%	0	0	0	0	0	0	0	0	0	0	0	0	0	
		0.0%	0	0	0	0	0	0	0	0	0	0	0	0	0	
沖縄		0.0%	0	0	0	0	0	0	0	0	0	0	0	0	0	
		0.0%	0	0	0	0	0	0	0	0	0	0	0	0	0	
その他		58.4%	36203	5005	5568	5904	1199	1632	1051	1742	2465	3758	739	2782	4358	
県外		54.7%	14733443	2364881	2636091	2716393	551383	617544	458784	571795	564980	729832	260464	1292526	1968770	

上段 数量Kg

下段 金額円

品目名	産地名	産地別割合	合計	4月	5月	6月	7月	8月	9月	10月	11月	12月	1月	2月	3月	
グ レ ー プ フ ル ー ツ	合計	100%	23,034	1,269	1,907	1,726	2,459	4,533	1,338	1,308	2,016	3,128	1,466	967	917	
		100%	5,227,709	352,820	451,024	417,911	586,969	950,600	305,484	329,032	440,467	532,915	376,893	253,340	230,254	
	単価															
				227	278	237	242	239	210	228	251	219	170	257	262	251
	前年対比			23.1%	31.8%	30.6%	25.9%	24.9%	26.8%	11.0%	18.9%	17.6%	43.2%	25.7%	13.4%	16.5%
				31.6%	38.8%	40.5%	36.8%	34.6%	31.9%	14.5%	27.8%	28.6%	47.7%	43.5%	21.9%	30.6%
	市内		0.0%	0	0	0	0	0	0	0	0	0	0	0	0	0
			0.0%	0	0	0	0	0	0	0	0	0	0	0	0	0
	三股町		0.0%	0	0	0	0	0	0	0	0	0	0	0	0	0
			0.0%	0	0	0	0	0	0	0	0	0	0	0	0	0
	西諸県郡		0.0%	0	0	0	0	0	0	0	0	0	0	0	0	0
			0.0%	0	0	0	0	0	0	0	0	0	0	0	0	0
	県内		0.0%	0	0	0	0	0	0	0	0	0	0	0	0	0
			0.0%	0	0	0	0	0	0	0	0	0	0	0	0	0
	曾於市		0.0%	0	0	0	0	0	0	0	0	0	0	0	0	0
			0.0%	0	0	0	0	0	0	0	0	0	0	0	0	0
	霧島市		0.0%	0	0	0	0	0	0	0	0	0	0	0	0	0
			0.0%	0	0	0	0	0	0	0	0	0	0	0	0	0
	鹿児島県内		0.0%	0	0	0	0	0	0	0	0	0	0	0	0	0
			0.0%	0	0	0	0	0	0	0	0	0	0	0	0	0
	熊本		0.1%	15	0	0	0	0	0	0	0	0	15	0	0	0
			0.1%	3,456	0	0	0	0	0	0	0	0	3,456	0	0	0
	大分		0.0%	0	0	0	0	0	0	0	0	0	0	0	0	0
			0.0%	0	0	0	0	0	0	0	0	0	0	0	0	0
	福岡		20.0%	4,614	0	523	440	0	1,910	0	39	0	67	865	543	227
			20.7%	1,080,637	0	140,789	117,806	0	358,614	0	11,556	0	22,567	220,099	146,210	62,996
佐賀		0.0%	0	0	0	0	0	0	0	0	0	0	0	0	0	
		0.0%	0	0	0	0	0	0	0	0	0	0	0	0	0	
長崎		0.0%	0	0	0	0	0	0	0	0	0	0	0	0	0	
		0.0%	0	0	0	0	0	0	0	0	0	0	0	0	0	
沖縄		0.0%	0	0	0	0	0	0	0	0	0	0	0	0	0	
		0.0%	0	0	0	0	0	0	0	0	0	0	0	0	0	
その他		79.9%	18,405	1,269	1,384	1,286	2,459	2,623	1,338	1,269	2,016	3,046	601	424	690	
県外		79.3%	4,143,616	352,820	310,235	300,105	586,969	591,986	305,484	317,476	440,467	506,892	156,794	107,130	167,258	

上段 数量Kg

下段 金額円

品目名	産地名	産地別割合	合計	4月	5月	6月	7月	8月	9月	10月	11月	12月	1月	2月	3月	
オレンジ	合計	100%	66784	5942	7080	9138	5151	11629	4613	4868	4100	3763	3068	2716	4716	
		100%	23806039	2053739	2759071	3485722	1840401	3888345	1590020	1628780	1324146	1268827	1110551	1038393	1818044	
	単価															
				356	346	390	381	357	334	345	335	323	337	362	382	385
	前年対比			52.2%	68.3%	76.8%	67.7%	36.4%	55.9%	27.7%	47.4%	56.9%	44.8%	84.0%	39.8%	54.3%
				89.7%	106.5%	131.4%	118.3%	66.5%	91.9%	47.6%	77.1%	100.0%	73.4%	145.7%	77.6%	92.8%
	市内		0.0%	0	0	0	0	0	0	0	0	0	0	0	0	0
			0.0%	0	0	0	0	0	0	0	0	0	0	0	0	0
	三股町		0.0%	0	0	0	0	0	0	0	0	0	0	0	0	0
			0.0%	0	0	0	0	0	0	0	0	0	0	0	0	0
	西諸県郡		0.0%	0	0	0	0	0	0	0	0	0	0	0	0	0
			0.0%	0	0	0	0	0	0	0	0	0	0	0	0	0
	県内		0.0%	0	0	0	0	0	0	0	0	0	0	0	0	0
			0.0%	0	0	0	0	0	0	0	0	0	0	0	0	0
	曾於市		0.0%	0	0	0	0	0	0	0	0	0	0	0	0	0
			0.0%	0	0	0	0	0	0	0	0	0	0	0	0	0
	霧島市		0.0%	0	0	0	0	0	0	0	0	0	0	0	0	0
			0.0%	0	0	0	0	0	0	0	0	0	0	0	0	0
	鹿児島県内		0.0%	0	0	0	0	0	0	0	0	0	0	0	0	0
			0.0%	0	0	0	0	0	0	0	0	0	0	0	0	0
熊本		0.2%	102	60	42	0	0	0	0	0	0	0	0	0	0	
		0.1%	18825	13900	4925	0	0	0	0	0	0	0	0	0	0	
大分		0.0%	0	0	0	0	0	0	0	0	0	0	0	0	0	
		0.0%	0	0	0	0	0	0	0	0	0	0	0	0	0	
福岡		55.0%	36701	5141	6349	6384	1999	9385	2963	61	45	1636	2168	450	120	
		54.4%	12945279	1768802	2333283	2266915	699467	3270099	1010125	24224	8640	589210	816294	146124	12096	
佐賀		0.0%	0	0	0	0	0	0	0	0	0	0	0	0	0	
		0.0%	0	0	0	0	0	0	0	0	0	0	0	0	0	
長崎		0.0%	0	0	0	0	0	0	0	0	0	0	0	0	0	
		0.0%	0	0	0	0	0	0	0	0	0	0	0	0	0	
沖縄		0.0%	0	0	0	0	0	0	0	0	0	0	0	0	0	
		0.0%	0	0	0	0	0	0	0	0	0	0	0	0	0	
その他		44.9%	29981	741	689	2754	3152	2244	1650	4807	4055	2127	900	2266	4596	
県外		45.5%	10841935	271037	420863	1218807	1140934	618246	579895	1604556	1315506	679617	294257	892269	1805948	

上段 数量Kg

下段 金額円

品目名	産地名	産地別割合	合計	4月	5月	6月	7月	8月	9月	10月	11月	12月	1月	2月	3月
キユーイフルーツ	合計	100%	57962	4820	3075	4061	7322	5954	4477	3864	5541	5678	6874	2626	3671
		100%	33696229	3361631	2083050	2497057	4215643	3779573	2780249	2334430	2897505	2865504	3870461	1273288	1737838
	単価		581	697	678	615	576	635	621	604	523	505	563	485	473
	前年対比		105.3%	100.2%	78.8%	81.6%	95.9%	197.8%	79.6%	169.6%	103.2%	225.6%	119.6%	48.7%	96.8%
			139.9%	171.9%	101.4%	103.2%	125.0%	275.1%	117.7%	250.6%	134.6%	271.2%	164.6%	58.6%	92.4%
	市内	0.0%	26	0	0	0	0	0	0	0	0	26	0	0	0
		0.0%	8424	0	0	0	0	0	0	0	0	8424	0	0	0
	三股町	0.0%	0	0	0	0	0	0	0	0	0	0	0	0	0
		0.0%	0	0	0	0	0	0	0	0	0	0	0	0	0
	西諸県郡	0.0%	0	0	0	0	0	0	0	0	0	0	0	0	0
		0.0%	0	0	0	0	0	0	0	0	0	0	0	0	0
	県内	4.7%	2739	610	0	0	0	0	0	0	32	369	514	713	502
		4.1%	1378804	318374	0	0	0	0	0	0	24300	174139	256241	356141	249609
	曾於市	0.0%	0	0	0	0	0	0	0	0	0	0	0	0	0
		0.0%	0	0	0	0	0	0	0	0	0	0	0	0	0
	霧島市	0.0%	0	0	0	0	0	0	0	0	0	0	0	0	0
		0.0%	0	0	0	0	0	0	0	0	0	0	0	0	0
	鹿児島県内	4.2%	2445	0	0	0	0	0	0	0	0	411	1636	347	51
		3.6%	1197487	0	0	0	0	0	0	0	0	240575	784296	136890	35726
	熊本	0.3%	202	202	0	0	0	0	0	0	0	0	0	0	0
		0.4%	118962	118962	0	0	0	0	0	0	0	0	0	0	0
	大分	0.7%	416	20	0	0	0	0	0	42	88	0	0	0	266
		0.8%	278748	23760	0	0	0	0	0	24624	65556	0	0	0	164808
	福岡	1.2%	683	147	0	0	0	24	3	39	274	7	175	0	14
		1.0%	338094	117396	0	0	0	9720	1782	22356	92880	4968	80352	0	8640
	佐賀	0.6%	322	0	0	0	0	0	0	0	0	0	322	0	0
		0.5%	172692	0	0	0	0	0	0	0	0	0	172692	0	0
	長崎	0.0%	0	0	0	0	0	0	0	0	0	0	0	0	0
	0.0%	0	0	0	0	0	0	0	0	0	0	0	0	0	
沖縄	0.0%	0	0	0	0	0	0	0	0	0	0	0	0	0	
	0.0%	0	0	0	0	0	0	0	0	0	0	0	0	0	
その他	88.2%	51129	3841	3075	4061	7322	5930	4474	3783	5121	4891	4227	1567	2838	
県外	89.6%	30203018	2783139	2083050	2497057	4215643	3769853	2778467	2287450	2706345	2445822	2576880	780257	1279055	

上段 数量Kg

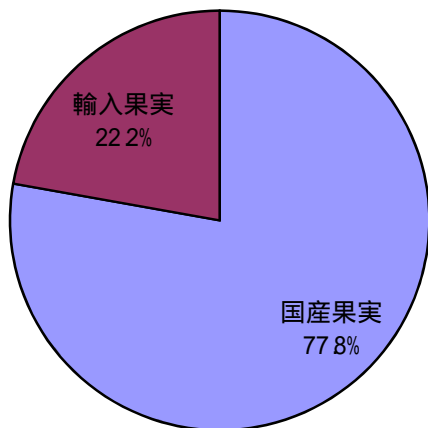
下段 金額円

品目名	産地名	産地別割合	合計	4月	5月	6月	7月	8月	9月	10月	11月	12月	1月	2月	3月
その他輸入果実	合計	100%	119619	11780	16062	10817	8110	10764	7512	10626	11381	6572	7898	8902	9197
		100%	70483856	6423708	9826664	8050748	5652506	5187469	4697353	6547888	6021178	3794474	3719148	4887634	5675086
	単価		589	545	612	744	697	482	625	616	529	577	471	549	617
	前年対比		99.1%	157.1%	137.2%	90.9%	73.5%	80.7%	66.4%	73.6%	94.1%	82.0%	116.0%	153.4%	136.9%
			150.2%	204.6%	179.9%	125.2%	110.9%	98.2%	97.4%	138.9%	232.0%	141.8%	196.2%	251.7%	197.3%
	市内	0.0%	29	0	0	0	1	18	1	4	5	0	0	0	0
		0.0%	15833	0	0	0	810	9893	1026	3456	648	0	0	0	0
	三股町	0.0%	0	0	0	0	0	0	0	0	0	0	0	0	0
		0.0%	0	0	0	0	0	0	0	0	0	0	0	0	0
	西諸県郡	0.0%	0	0	0	0	0	0	0	0	0	0	0	0	0
		0.0%	0	0	0	0	0	0	0	0	0	0	0	0	0
	県内	0.2%	276	0	18	86	69	28	0	0	0	0	0	0	76
		1.6%	1,121,288	0	119,945	695,325	209,898	76,572	0	0	0	0	0	0	19,548
	曾於市	0.0%	1	0	0	0	0	0	0	0	0	1	0	0	0
		0.0%	108	0	0	0	0	0	0	0	0	108	0	0	0
	霧島市	0.0%	0	0	0	0	0	0	0	0	0	0	0	0	0
		0.0%	0	0	0	0	0	0	0	0	0	0	0	0	0
	鹿児島県内	0.0%	0	0	0	0	0	0	0	0	0	0	0	0	0
		0.0%	0	0	0	0	0	0	0	0	0	0	0	0	0
	熊本	3.8%	4605	34	2659	92	96	346	185	778	250	0	0	0	165
		3.1%	2,216,755	27,227	1,590,365	61,560	51,257	190,966	42,552	165,564	18,684	0	0	0	68,580
	大分	0.0%	0	0	0	0	0	0	0	0	0	0	0	0	0
		0.0%	0	0	0	0	0	0	0	0	0	0	0	0	0
	福岡	44.7%	53488	5656	4568	3664	1564	3887	3567	5880	6524	2399	2893	5973	6913
		47.6%	33,578,775	3,397,491	3,062,740	2,682,094	1,088,705	2,203,940	2,328,080	3,831,989	3,800,450	1,411,344	1,667,644	3,818,210	4,286,088
	佐賀	0.0%	26	0	0	0	0	26	0	0	0	0	0	0	0
		0.0%	21,060	0	0	0	0	21,060	0	0	0	0	0	0	0
	長崎	0.0%	0	0	0	0	0	0	0	0	0	0	0	0	0
	0.0%	0	0	0	0	0	0	0	0	0	0	0	0	0	
沖縄	0.0%	0	0	0	0	0	0	0	0	0	0	0	0	0	
	0.0%	0	0	0	0	0	0	0	0	0	0	0	0	0	
その他	51.2%	61,195	6,090	8,817	6,975	6,380	6,460	3,759	3,964	4,602	4,173	5,005	2,929	2,043	
県外	47.6%	33,530,037	2,998,990	5,053,614	4,611,769	4,301,836	2,685,038	2,325,695	2,546,879	2,201,396	2,383,022	2,051,504	1,069,424	1,300,870	

輸入品目取扱円グラフ (果実)

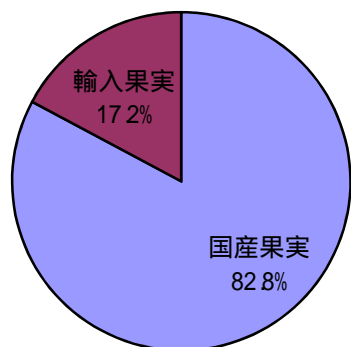
取扱数量 (kg)

合計	6,005,031
国産果実	4,672,530
輸入果実	1,332,501



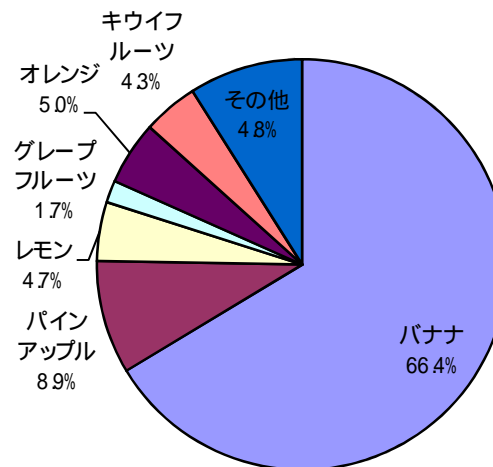
取扱金額 (円)

合計	1,920,799,641
国産果実	1,590,515,318
輸入果実	330,284,323



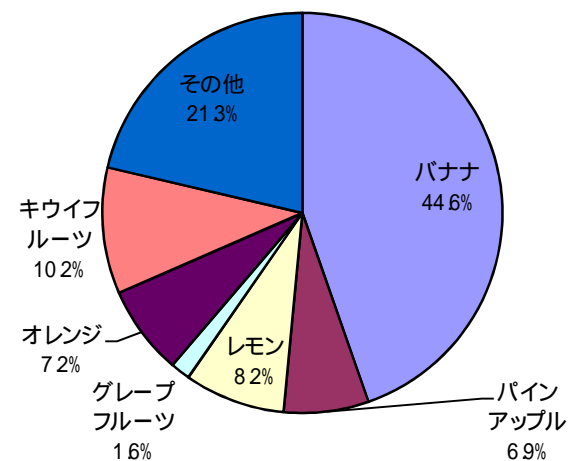
取扱数量 (kg)

合計	1,332,501
バナナ	884,192
パイナップル	118,930
レモン	61,979
グレープフルーツ	23,034
オレンジ	66,784
キウイフルーツ	57,962
その他	119,619



取扱金額 (円)

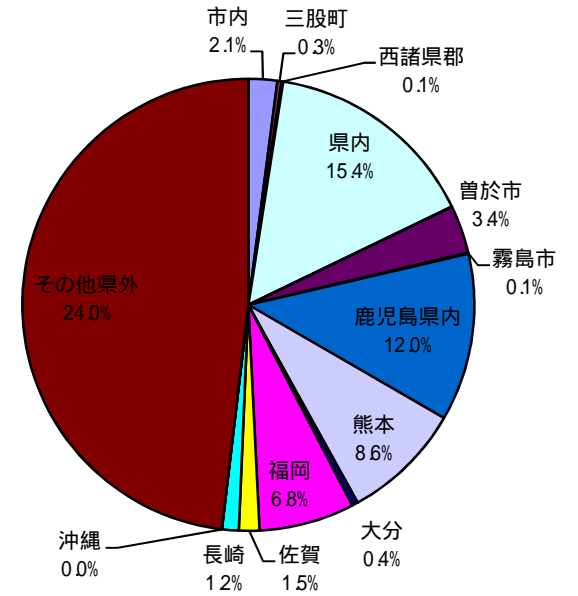
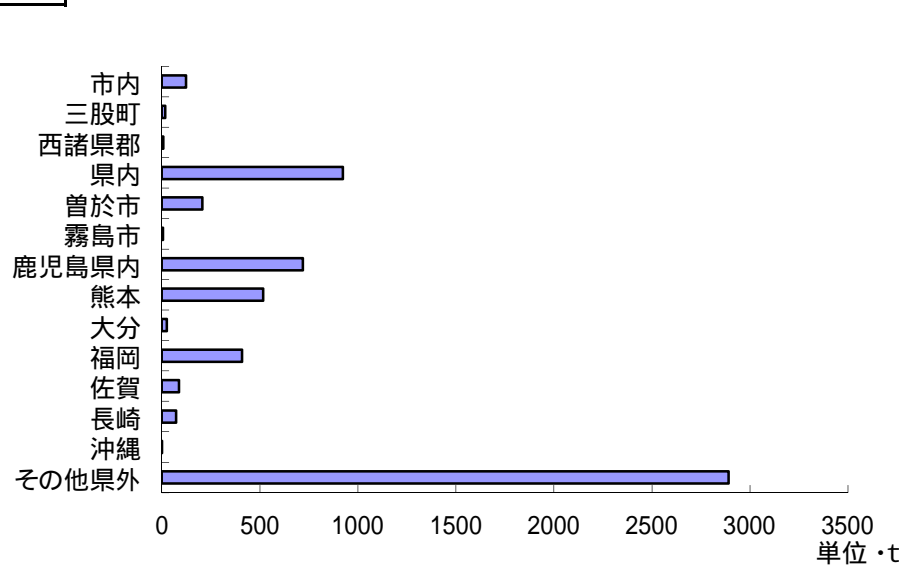
合計	330,284,323
バナナ	147,427,166
パイナップル	22,708,732
レモン	26,934,592
グレープフルーツ	5,227,709
オレンジ	23,806,039
キウイフルーツ	33,696,229
その他	70,483,856



取扱品目産地別グラフ(果実)

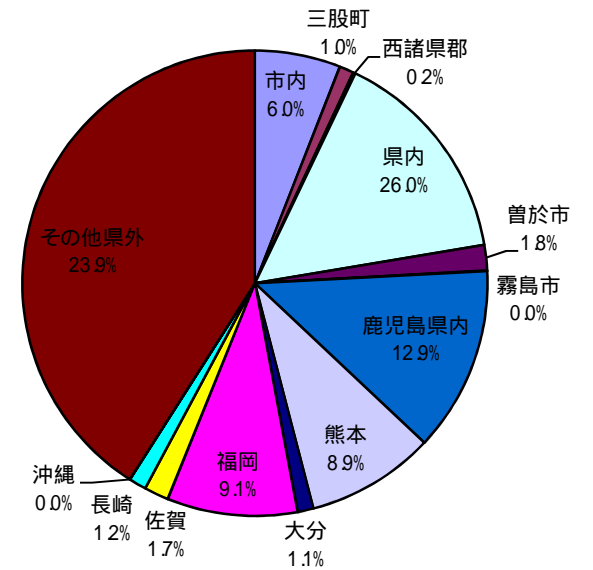
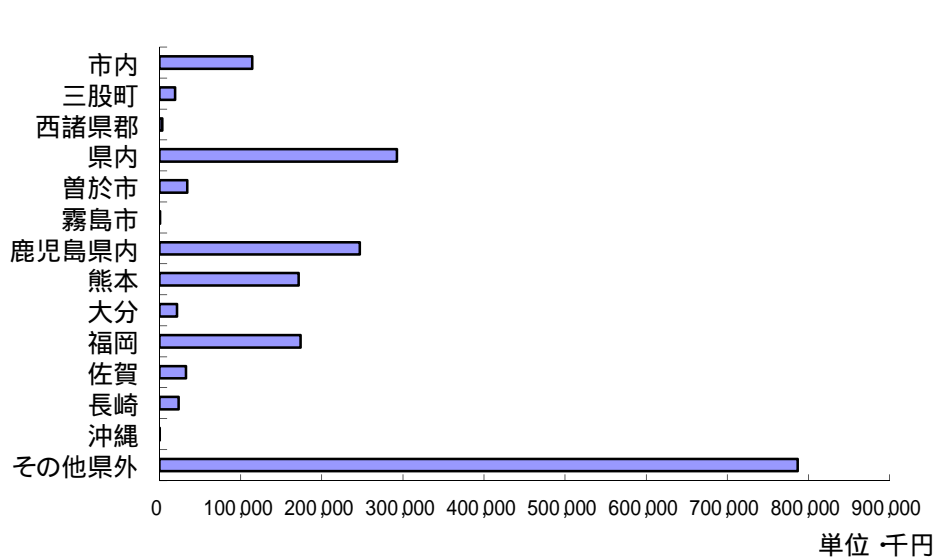
取扱数量(t)

合計	6,005
市内	123
三股町	18
西諸県郡	7
県内	923
曾於市	207
霧島市	5
鹿児島県内	719
熊本	517
大分	26
福岡	409
佐賀	88
長崎	72
沖縄	0
その他県外	2,890



取扱金額(千円)

合計	1,920,800
市内	114,314
三股町	19,014
西諸県郡	3,357
県内	292,636
曾於市	34,091
霧島市	772
鹿児島県内	246,924
熊本	171,466
大分	21,370
福岡	173,973
佐賀	32,691
長崎	23,368
沖縄	54
その他県外	786,771



品目別 :月別取扱高10位 (果実)

数量		単位 :kg												
順位		年間	4月	5月	6月	7月	8月	9月	10月	11月	12月	1月	2月	3月
1位	品目名	バナナ	ふじ	バナナ	西瓜	西瓜	西瓜	みかん	みかん	みかん	みかん	ふじ	ふじ	ふじ
	数量	884,192	115,211	83,351	90,260	136,437	129,686	85,831	198,558	211,799	197,074	89,133	112,633	91,686
2位	品目名	みかん	バナナ	ふじ	ふじ	バナナ	バナナ	バナナ	バナナ	バナナ	バナナ	みかん	バナナ	バナナ
	数量	850,440	72,216	71,936	50,225	61,538	62,127	53,881	102,116	113,509	107,266	78,490	52,739	68,759
3位	品目名	ふじ	莓	西瓜	バナナ	ジョナゴールド	ジョナゴールド	二十世紀梨	ふじ	ふじ	ふじ	バナナ	莓	莓
	数量	824,011	30,625	56,398	41,666	59,988	56,010	19,921	79,660	50,045	99,639	65,024	32,043	38,168
4位	品目名	西瓜	ジョナゴールド	ジョナゴールド	ジョナゴールド	ふじ	桃	巨峰	パインアップル	富有柿	王林	莓	みかん	日向夏
	数量	445,867	17,088	27,443	40,902	39,992	38,737	13,087	9,007	27,809	14,980	19,748	26,825	19,824
5位	品目名	ジョナゴールド	西瓜	莓	すもも	みかん	みかん	西瓜	アールスメロン	パインアップル	莓	王林	王林	パインアップル
	数量	228,869	16,887	13,856	11,980	17,253	21,954	11,196	8,714	14,443	11,892	13,480	11,570	14,355
6位	品目名	莓	パインアップル	オレンジ	パインアップル	桃	ふじ	桃	巨峰	王林	富有柿	パインアップル	伊予柑	王林
	数量	153,645	11,964	7,080	9,515	10,970	21,371	10,215	5,950	13,418	11,452	7,383	11,025	13,070
7位	品目名	パインアップル	日向夏	王林	オレンジ	パインアップル	巨峰	栗	オレンジ	アールスメロン	パインアップル	キューイフルーツ	パインアップル	ジョナゴールド
	数量	118,930	7,673	6,154	9,138	10,062	17,065	9,442	4,868	6,893	10,812	6,874	10,434	9,500
8位	品目名	王林	王林	レモン	桃	キューイフルーツ	オレンジ	豊水	レモン	キューイフルーツ	レモン	富有柿	日向夏	みかん
	数量	84,352	7,500	5,616	7,944	7,322	11,629	7,970	4,653	5,541	8,007	4,670	10,272	4,900
9位	品目名	桃	オレンジ	枇杷	レモン	巨峰	パインアップル	パインアップル	キューイフルーツ	ジョナゴールド	アールスメロン	レモン	ジョナゴールド	オレンジ
	数量	68,817	5,942	5,530	6,109	6,840	11,300	7,255	3,864	5,508	7,673	4,052	6,250	4,716
10位	品目名	オレンジ	レモン	アールスメロン	みかん	オレンジ	豊水	アールスメロン	栗	レモン	キューイフルーツ	伊予柑	レモン	ネーブル
	数量	66,784	5,005	3,257	5,627	5,151	10,601	5,913	2,265	5,330	5,678	3,852	3,980	4,681

金額		単位 :円												
順位		年間	4月	5月	6月	7月	8月	9月	10月	11月	12月	1月	2月	3月
1位	品目名	ふじ	莓	ふじ	西瓜	ジョナゴールド	ジョナゴールド	みかん	ふじ	みかん	ふじ	莓	莓	莓
	数量	259,653,816	27,743,960	20,825,640	17,474,086	22,209,120	24,872,940	13,282,853	24,776,172	24,762,184	32,852,995	32,316,308	40,580,195	42,895,730
2位	品目名	莓	ふじ	西瓜	ふじ	ふじ	桃	バナナ	みかん	ふじ	みかん	ふじ	ふじ	ふじ
	数量	191,541,713	27,603,882	16,604,125	17,319,960	17,093,268	17,516,176	10,733,200	17,450,158	16,915,068	26,465,421	27,801,025	32,503,270	31,188,348
3位	品目名	バナナ	バナナ	バナナ	ジョナゴールド	西瓜	巨峰	巨峰	バナナ	バナナ	莓	みかん	バナナ	バナナ
	数量	147,427,166	14,227,122	14,728,689	15,561,763	16,109,706	16,843,486	9,953,227	14,708,376	14,983,780	23,525,262	15,930,918	8,856,626	13,448,881
4位	品目名	みかん	西瓜	莓	バナナ	バナナ	西瓜	二十世紀梨	巨峰	莓	バナナ	バナナ	みかん	日向夏
	数量	134,748,550	6,108,345	12,237,241	7,593,599	12,877,915	16,383,370	6,079,504	4,978,368	6,878,451	11,752,508	10,546,328	7,135,163	4,406,941
5位	品目名	ジョナゴールド	ジョナゴールド	ジョナゴールド	桃	みかん	バナナ	桃	アールスメロン	富有柿	アールスメロン	キューイフルーツ	王林	王林
	数量	86,902,621	5,506,704	9,346,320	6,276,919	9,720,647	12,970,142	5,559,970	2,689,405	4,905,954	4,449,222	3,870,461	3,227,472	4,144,500
6位	品目名	西瓜	枇杷	枇杷	すもも	桃	みかん	栗	キューイフルーツ	王林	王林	王林	日向夏	ジョナゴールド
	数量	75,454,498	3,513,021	3,128,837	5,648,625	9,142,526	10,207,535	3,558,492	2,334,430	3,233,455	4,081,860	3,718,980	2,716,578	3,403,944
7位	品目名	巨峰	キューイフルーツ	オレンジ	みかん	巨峰	ふじ	キューイフルーツ	レモン	アールスメロン	富有柿	富有柿	ジョナゴールド	パインアップル
	数量	43,524,997	3,361,631	2,759,071	5,160,801	7,610,103	10,002,528	2,780,249	1,941,545	3,163,590	2,980,228	1,867,104	2,025,270	2,054,479
8位	品目名	桃	アールスメロン	レモン	デラウェア	キューイフルーツ	オレンジ	アールスメロン	パインアップル	キューイフルーツ	キューイフルーツ	レモン	レモン	みかん
	数量	39,339,805	2,848,014	2,657,043	3,791,513	4,215,643	3,888,345	2,412,612	1,760,718	2,897,505	2,865,504	1,812,850	1,847,624	2,033,586
9位	品目名	キューイフルーツ	パインアップル	みかん	オレンジ	すもも	キューイフルーツ	豊水	オレンジ	パインアップル	レモン	アールスメロン	パインアップル	レモン
	数量	33,696,229	2,386,152	2,599,284	3,485,722	3,117,939	3,779,573	2,224,649	1,628,780	2,135,020	2,570,302	1,589,112	1,782,302	1,979,246
10位	品目名	アールスメロン	レモン	キューイフルーツ	レモン	デラウェア	アールスメロン	レモン	莓	ジョナゴールド	パインアップル	パインアップル	伊予柑	オレンジ
	数量	28,019,963	2,364,881	2,083,050	2,816,617	2,441,922	3,644,514	2,038,284	1,312,004	1,893,456	1,794,215	1,424,332	1,691,912	1,818,044

主要品目・月別平均単価(果実)

単位:円

品目名	年次	平均	4月	5月	6月	7月	8月	9月	10月	11月	12月	1月	2月	3月	品目名	年次	平均	4月	5月	6月	7月	8月	9月	10月	11月	12月	1月	2月	3月								
みかん	27年	383	219	1156	758	549	587	149	93	115	154	208	309	295	デラウェア	27年	1,347	2,618	1,706	1,308	905	822	-	725	-	-	-	-	-	-							
	28年	414	686	1328	688	506	491	179	135	164	177	185	191	232		28年	1,354	2,052	1,881	1,314	1,129	734	1,013	-	-	-	-	-	-	-							
	29年	401	439	1017	748	542	611	204	89	118	174	268	303	296		29年	1,217	-	1,919	1,468	1,262	820	617	-	-	-	-	-	-	-							
	30年	442	348	1445	719	722	585	145	109	122	160	218	286	443		30年	1,663	-	2,084	1,400	1,007	928	959	3,600	-	-	-	-	-	-							
	31年	413	-	1222	917	563	465	155	88	117	134	203	266	415		31年	1,009	-	1,728	1,418	1,019	1,013	443	432	-	-	-	-	-	-							
日向夏みかん	27年	643	381	355	873	-	-	-	-	-	1086	838	521	449	巨峰	27年	1,172	-	2,681	1,418	1,073	814	678	756	787	-	-	-	-	-							
	28年	586	355	625	-	-	-	-	-	-	965	753	540	277		28年	1,201	-	2,064	1,448	1,149	773	814	1,072	1,149	1,142	-	-	-								
	29年	549	185	202	347	-	-	-	-	1015	1035	823	569	216		29年	1,197	-	2,456	1,393	1,191	945	723	713	961	-	-	-	-								
	30年	372	179	139	157	-	-	78	-	1008	852	402	331	200		30年	1,262	-	2,292	1,682	1,166	762	780	1,033	1,122	-	-	-	-								
	31年	612	283	431	720	-	-	-	-	1123	929	920	264	222		31年	1,148	-	2,191	1,556	1,113	987	761	837	876	865	-	-	-								
伊予柑	27年	177	-	-	-	-	-	-	-	-	-	176	170	184	莓	27年	1,264	800	742	837	1,684	1,688	1,665	1,642	1,137	1,339	1,383	1,262	985								
	28年	154	-	-	-	-	-	-	-	171	197	147	103	28年		1,291	784	919	816	1,524	1,514	1,524	1,608	1,430	1,933	1,356	1,061	1,020									
	29年	202	-	-	-	-	-	-	-	-	236	203	165	29年		1,402	856	743	831	1,586	1,628	1,570	1,591	1,807	2,502	1,347	1,228	1,133									
	30年	165	-	-	-	-	-	-	-	-	167	149	177	30年		1,554	940	852	762	1,997	2,355	2,323	2,106	1,699	1,785	1,191	1,384	1,258									
	31年	149	-	151	-	-	-	-	-	-	108	163	153	171		31年	1,600	906	883	1,370	2,041	2,205	2,217	2,051	1,519	1,978	1,636	1,266	1,124								
富士りんご	27年	246	225	274	284	334	377	252	229	205	173	179	198	220	アールスメロン	27年	645	962	724	453	454	459	268	558	545	667	1,125	728	796								
	28年	246	225	274	284	334	377	252	229	205	173	179	198	220		28年	563	902	808	513	525	462	337	406	476	716	646	426	540								
	29年	246	225	274	284	334	377	252	229	205	173	179	198	220		29年	531	886	657	388	519	328	436	300	425	730	861	362	483								
	30年	246	225	274	284	334	377	252	229	205	173	179	198	220		30年	533	795	653	338	445	446	350	317	515	603	702	539	690								
	31年	246	225	274	284	334	377	252	229	205	173	179	198	220		31年	497	669	624	266	359	416	408	309	459	580	888	513	475								
陸奥りんご	27年	386	542	-	-	358	378	-	-	165	772	-	260	227	プリンスメロン	27年	284	284	-	-	-	-	-	-	-	-	-	-	-	-	-	-	-	-	-	-	-
	28年	400	551	562	-	410	367	-	432	-	532	274	265	209		28年	11	-	11	-	-	-	-	-	-	-	-	-	-	-							
	29年	358	224	290	463	387	535	382	205	245	575	251	-	380		29年	284	-	284	-	-	-	-	-	-	-	-	-	-	-							
	30年	375	527	-	556	562	517	-	-	155	231	-	205	249		30年	-	-	-	-	-	-	-	-	-	-	-	-	-	-							
	31年	411	-	-	745	554	-	-	-	178	-	-	166	-		31年	113	-	65	-	162	-	-	-	-	-	-	-	-	-							
20世紀梨	27年	295	-	-	-	329	341	248	263	-	-	-	-	-	西瓜	27年	276	360	319	157	156	219	59	296	232	255	324	443	496								
	28年	346	-	-	-	414	350	275	-	-	-	-	-	-		28年	316	393	318	204	187	203	94	409	279	336	528	438	401								
	29年	246	-	-	-	-	322	293	124	-	-	-	-	-		29年	343	414	379	172	173	143	121	274	373	386	439	740	506								
	30年	246	-	-	-	168	247	331	238	-	-	-	-	-		30年	291	439	304	187	137	148	228	241	400	260	270	493	380								
	31年	274	-	-	-	-	269	305	249	-	-	-	-	-		31年	246	362	294	194	118	126	122	287	79	288	436	331	315								
富有柿	27年	290	-	-	-	-	-	-	169	197	264	404	413	-	バナナ	27年	158	195	183	187	211	190	164	101	69	102	144	166	180								
	28年	701	-	-	-	-	-	-	245	215	242	348	254	2901		28年	162	179	193	210	207	177	174	166	116	106	112	137	166								
	29年	273	-	-	-	-	-	-	151	195	204	357	359	372		29年	139	165	145	141	155	127	118	109	113	130	143	149	176								
	30年	279	-	-	-	-	-	-	207	178	213	343	363	373		30年	169	176	182	148	160	170	165	156	136	166	187	178	200								
	31年	266	-	-	-	-	-	-	151	176	260	400	372	239		31年	174	197	177	182	209	209	199	144	132	110	162	168	196								
桃	27年	529	-	947	474	478	525	349	401	-	-	-	-	-	オレンジ	27年	322	345	335	327	310	309	291	328	339	312	279	343	347								
	28年	523	-	1099	576	583	406	345	129	-	-	-	-	-		28年	301	330	332	337	305	293	270	296	318	294	278	251	307								
	29年	690	-	1129	721	736	456	410	-	-	-	-	-	-		29年	330	332	344	346	314	313	319	311	324	301	282	361	409								
	30年	727	-	1527	638	691	568	436	501	-	-	-	-	-		30年	359	417	405	419	382	351	329	342	313	324	336	331	365								
	31年	828	-	1834	790	833	452	544	513	-	-	-	-	-		31年	356	346	390	381	357	334	345	335	323	337	362	382	385								

花 き 部

上段数量本
下段金額円

切花

品目名	産地名	産地別割合	合計	4月	5月	6月	7月	8月	9月	10月	11月	12月	1月	2月	3月
合計		100.0%	13,975,598	1,096,402	1,046,417	868,441	1,081,892	1,390,246	1,133,986	1,067,408	1,126,112	1,522,070	1,144,491	1,086,659	1,411,474
		100.0%	855,927,443	62,767,829	66,699,009	45,586,264	58,157,282	90,461,452	77,011,374	64,777,603	65,186,640	104,418,163	73,964,986	65,008,623	81,888,217
単価			61	57	64	52	54	65	68	61	58	69	65	60	58
前年 対比		100.6%		102.8%	105.2%	90.5%	97.4%	98.4%	103.4%	93.4%	97.2%	100.8%	116.6%	93.6%	108.5%
		97.5%		113.7%	133.3%	79.2%	83.9%	87.1%	101.1%	77.5%	96.9%	105.2%	113.2%	98.6%	97.4%
市内		2.2%	304,837	8,017	14,066	6,399	43,190	51,700	29,745	22,225	33,140	84,505	7,270	1,990	2,590
		1.5%	12,784,147	285,768	476,215	238,081	1,801,818	1,669,734	1,223,829	1,194,573	1,293,490	4,030,785	342,320	98,395	129,140
三股町		0.6%	88,812	0	0	0	40	60	3,512	10,040	24,110	24,020	9,000	0	18,030
		0.5%	4,583,747	0	0	0	756	1,836	296,600	653,950	918,390	1,470,865	42,900	0	1,198,450
西諸 県郡		3.3%	457,680	38,230	19,130	3,120	80,260	72,980	59,810	28,270	15,630	56,080	38,660	27,330	18,180
		2.7%	23,400,350	2,023,704	888,030	129,330	2,327,886	3,485,700	3,922,560	1,260,765	761,420	3,309,955	2,734,435	1,773,640	782,925
県内		8.2%	1,148,974	80,069	80,562	62,412	82,040	107,765	80,555	43,845	97,863	96,224	114,948	131,291	171,400
		11.5%	98,574,023	10,301,164	8,780,389	6,064,994	3,888,859	5,806,447	5,072,971	4,862,605	7,471,046	12,495,566	10,718,813	10,203,831	12,907,340
曾於市		2.2%	311,110	26,770	31,340	25,366	33,276	32,606	28,414	26,628	23,377	25,590	15,622	17,113	25,008
		1.9%	16,403,805	1,407,704	1,755,815	970,504	1,124,420	1,601,143	1,798,276	1,421,541	1,196,646	1,698,213	955,372	903,089	1,571,081
霧島市		0.2%	22,198	0	160	7,310	4,590	4,720	93	75	4,040	810	0	0	400
		0.1%	1,070,441	0	20,736	196,776	149,742	266,976	6,817	5,069	295,955	51,810	0	0	76,560
鹿児島 県内		18.6%	2,596,945	269,960	219,345	207,460	149,340	195,810	144,730	181,650	179,270	263,490	236,455	214,110	335,325
		16.6%	141,975,336	13,214,934	12,901,172	8,449,326	5,007,949	12,140,874	9,709,351	10,777,718	9,892,179	17,336,990	14,958,394	11,615,285	15,971,164
熊本		16.9%	2,368,306	130,424	120,314	149,970	196,920	265,734	197,081	222,913	241,969	304,460	176,376	164,229	197,916
		16.6%	141,775,389	6,166,346	6,167,583	7,620,620	12,997,595	17,236,098	14,020,366	12,759,692	13,163,964	20,152,715	10,962,666	9,081,666	11,446,078
大分		0.6%	87,532	15,520	8,540	2,720	7,363	24,329	4,865	155	2,100	5,050	2,540	5,280	9,070
		0.8%	6,913,906	864,756	576,936	170,208	554,602	2,513,938	324,086	19,140	163,350	426,140	249,920	394,900	655,930
福岡		25.4%	3,547,959	283,469	279,371	201,024	272,910	399,538	358,007	308,602	290,101	342,907	267,784	268,453	275,793
		23.5%	200,942,998	13,976,728	16,245,641	9,948,782	15,516,090	24,126,773	22,047,606	17,358,407	16,465,790	21,207,824	14,095,752	14,151,462	15,802,144
佐賀		4.9%	687,866	81,814	112,703	53,473	44,068	38,545	44,451	44,204	38,143	47,764	52,075	49,553	81,073
		6.4%	54,451,033	5,958,506	7,906,665	3,405,002	3,381,642	2,944,674	2,476,040	2,554,530	3,648,475	5,410,741	5,223,207	4,579,520	6,962,032
長崎		0.0%	0	0	0	0	0	0	0	0	0	0	0	0	0
		0.0%	0	0	0	0	0	0	0	0	0	0	0	0	0
沖縄		1.3%	180,127	22,915	10,538	2,267	1,186	3,275	935	2,906	5,035	35,750	27,930	28,373	39,017
		0.7%	6,312,513	789,480	407,381	93,560	87,242	165,672	69,768	120,263	216,040	1,092,245	1,109,515	1,088,945	1,072,401
その他 県外		15.6%	2,173,252	139,214	150,348	146,920	166,709	193,184	181,788	175,895	171,334	235,420	195,831	178,937	237,672
		17.1%	146,739,754	7,778,738	10,572,445	8,299,081	11,318,681	18,501,587	16,043,104	11,789,351	9,699,896	15,734,315	12,571,692	11,117,890	13,312,974

切花合計

切花

上段数量本
下段金額円

品目名	産地名	産地別割合	合計	4月	5月	6月	7月	8月	9月	10月	11月	12月	1月	2月	3月
合計		100.0%	2,664,446	222,580	171,370	185,370	215,740	260,310	206,770	233,666	208,370	327,960	211,860	168,660	251,790
		100.0%	148,727,571	11,940,102	11,051,154	7,455,726	6,655,651	14,565,031	13,727,718	13,780,729	11,396,385	20,899,890	14,361,930	9,717,730	13,175,525
単価			56	54	64	40	31	56	66	59	55	64	68	58	52
前年 対比			103.1%	106.0%	84.8%	84.2%	101.7%	90.0%	102.2%	100.4%	100.7%	115.6%	147.5%	83.3%	139.3%
			95.5%	122.8%	175.2%	67.0%	60.5%	74.0%	90.5%	70.7%	112.3%	110.4%	130.7%	82.3%	115.3%
市内		3.6%	96,420	0	0	0	2,000	11,690	5,180	15,100	13,080	49,370	0	0	0
		3.5%	5,211,943	0	0	0	113,400	690,174	284,634	874,115	513,040	2,736,580	0	0	0
三股町		2.4%	64,730	0	0	0	0	0	3,160	9,910	13,110	20,520	0	0	18,030
		3.0%	4,447,855	0	0	0	0	0	255,150	652,850	882,090	1,459,315	0	0	1,198,450
西諸 県郡		16.2%	431,100	36,470	19,130	2,060	78,940	70,460	52,360	22,460	10,700	54,680	38,540	27,120	18,180
		14.2%	21,119,475	1,869,264	888,030	86,184	2,199,798	3,215,808	3,034,476	847,605	486,640	3,225,420	2,721,235	1,762,090	782,925
県内		0.8%	20,020	0	0	0	0	3,850	0	5,830	2,970	1,850	1,930	70	3,520
		0.7%	1,094,335	0	0	0	0	231,660	0	242,880	67,430	150,150	147,290	4,290	250,635
曾於市		0.0%	0	0	0	0	0	0	0	0	0	0	0	0	0
		0.0%	0	0	0	0	0	0	0	0	0	0	0	0	0
霧島市		0.0%	0	0	0	0	0	0	0	0	0	0	0	0	0
		0.0%	0	0	0	0	0	0	0	0	0	0	0	0	0
鹿児島 県内		67.8%	1,807,150	179,030	146,980	166,210	118,900	150,580	103,340	159,520	151,720	152,930	154,480	123,200	200,260
		68.7%	102,249,392	9,594,072	9,766,980	6,667,326	3,574,357	9,409,608	7,448,706	9,712,918	8,378,645	10,645,965	10,264,485	6,705,710	10,080,620
熊本		6.6%	176,586	5,820	4,780	16,700	15,260	11,920	24,260	20,846	15,510	31,000	9,190	10,380	10,920
		8.1%	12,057,869	387,450	362,016	691,956	749,088	831,319	1,881,684	1,450,361	1,051,710	2,143,075	889,240	778,305	841,665
大分		0.0%	0	0	0	0	0	0	0	0	0	0	0	0	0
		0.0%	0	0	0	0	0	0	0	0	0	0	0	0	0
福岡		2.0%	52,730	1,010	480	400	640	8,350	17,870	0	780	16,310	2,400	4,090	400
		1.2%	1,834,535	75,816	34,128	10,260	19,008	93,690	767,448	0	5,830	489,885	84,370	248,710	5,390
佐賀		0.0%	1,080	0	0	0	0	0	0	0	0	0	0	900	180
		0.1%	90,640	0	0	0	0	0	0	0	0	0	0	84,700	5,940
長崎		0.0%	0	0	0	0	0	0	0	0	0	0	0	0	0
		0.0%	0	0	0	0	0	0	0	0	0	0	0	0	0
沖縄		0.4%	10,270	250	0	0	0	0	0	0	500	1,300	5,320	2,900	0
		0.3%	463,235	13,500	0	0	0	0	0	0	11,000	49,500	255,310	133,925	0
その他 県外		0.2%	4,360	0	0	0	0	3,460	600	0	0	0	0	0	300
		0.1%	158,292	0	0	0	0	92,772	55,620	0	0	0	0	0	9,900

大菊

上段 数量本
下段 金額円

切花

品目名	産地名	産地別割合	合計	4月	5月	6月	7月	8月	9月	10月	11月	12月	1月	2月	3月
合計		100.0%	529,580	27,280	31,840	27,360	86,500	109,115	75,450	12,880	10,520	58,510	27,155	25,360	37,610
		100.0%	18,912,960	1,010,394	1,174,014	840,564	2,631,928	3,384,288	3,551,310	761,145	551,540	1,971,805	1,068,568	950,015	1,017,390
単価			36	37	37	31	30	31	47	59	52	34	39	37	27
前年 対比		88.4%		97.4%	72.0%	148.7%	98.0%	86.3%	72.7%	24.7%	33.6%	195.8%	268.3%	108.1%	87.8%
		81.3%		143.5%	129.0%	113.7%	85.1%	65.7%	81.8%	28.1%	47.9%	139.4%	183.1%	99.7%	67.6%
市内		22.5%	118,965	2,700	7,800	1,920	36,300	35,240	21,490	2,100	2,000	5,930	3,085	160	240
		22.3%	4,208,353	62,424	215,028	64,476	1,509,462	787,590	819,558	126,060	102,520	291,280	150,755	31,680	47,520
三股町		0.0%	0	0	0	0	0	0	0	0	0	0	0	0	0
		0.0%	0	0	0	0	0	0	0	0	0	0	0	0	0
西諸 県郡		4.1%	21,630	840	0	920	1,320	2,520	7,450	5,000	2,520	730	120	210	0
		11.0%	2,080,005	136,296	0	41,040	128,088	269,892	888,084	382,030	168,740	41,085	13,200	11,550	0
県内		25.0%	132,240	0	4,300	0	34,220	49,510	44,210	0	0	0	0	0	0
		21.4%	4,043,056	0	192,726	0	669,730	1,441,692	1,738,908	0	0	0	0	0	0
曾於市		0.0%	0	0	0	0	0	0	0	0	0	0	0	0	0
		0.0%	0	0	0	0	0	0	0	0	0	0	0	0	0
霧島市		0.0%	0	0	0	0	0	0	0	0	0	0	0	0	0
		0.0%	0	0	0	0	0	0	0	0	0	0	0	0	0
鹿児島 県内		4.7%	25,040	2,900	10,630	7,310	1,700	0	0	0	0	2,500	0	0	0
		5.4%	1,020,451	128,250	470,340	239,436	59,940	0	0	0	0	122,485	0	0	0
熊本		12.4%	65,855	0	2,200	14,310	12,690	19,045	0	3,780	1,980	10,500	1,350	0	0
		12.4%	2,337,191	0	112,320	453,492	260,982	810,054	0	190,355	104,280	354,970	50,738	0	0
大分		0.0%	0	0	0	0	0	0	0	0	0	0	0	0	0
		0.0%	0	0	0	0	0	0	0	0	0	0	0	0	0
福岡		1.2%	6,170	0	500	1,400	270	0	0	0	0	4,000	0	0	0
		0.8%	144,446	0	21,600	12,420	3,726	0	0	0	0	106,700	0	0	0
佐賀		0.3%	1,500	0	0	0	0	800	700	0	0	0	0	0	0
		0.2%	35,100	0	0	0	0	16,740	18,360	0	0	0	0	0	0
長崎		0.0%	0	0	0	0	0	0	0	0	0	0	0	0	0
		0.0%	0	0	0	0	0	0	0	0	0	0	0	0	0
沖縄		29.4%	155,750	20,840	6,410	1,500	0	2,000	0	2,000	3,670	34,370	22,600	24,990	37,370
		26.0%	4,921,769	683,424	162,000	29,700	0	58,320	0	62,700	155,650	1,039,445	853,875	906,785	969,870
その他 県外		0.5%	2,430	0	0	0	0	0	1,600	0	350	480	0	0	0
		0.6%	122,590	0	0	0	0	0	86,400	0	20,350	15,840	0	0	0

小菊

上段 数量本
下段 金額円

切花

品目名	産地名	産地別割合	合計	4月	5月	6月	7月	8月	9月	10月	11月	12月	1月	2月	3月
ス プ レ ー 菊	合計	100.0%	3,932,233	302,060	286,590	264,762	289,425	342,959	305,279	318,325	331,477	472,306	334,040	318,510	366,500
		100.0%	198,659,226	14,781,231	16,062,138	11,626,124	11,754,364	19,628,784	19,418,940	16,544,550	15,173,609	24,815,021	17,438,190	15,091,340	16,324,935
	単価		51	49	56	44	41	57	64	52	46	53	52	47	45
	前年		106.3%	106.5%	117.4%	105.6%	104.9%	128.2%	112.4%	101.7%	96.8%	95.1%	115.2%	96.4%	109.7%
	対比		102.2%	112.5%	140.6%	83.9%	87.2%	112.9%	119.8%	84.6%	94.3%	99.8%	105.4%	97.7%	99.7%
	市内	1.1%	44,490	0	0	0	0	0	0	1,400	14,120	27,690	1,280	0	0
		0.8%	1,553,145	0	0	0	0	0	0	53,350	512,545	932,195	55,055	0	0
	三股町	0.0%	0	0	0	0	0	0	0	0	0	0	0	0	0
		0.0%	0	0	0	0	0	0	0	0	0	0	0	0	0
	西諸	0.1%	4,030	0	0	140	0	0	0	810	2,410	670	0	0	0
	県郡	0.1%	182,726	0	0	2,106	0	0	0	31,130	106,040	43,450	0	0	0
	県内	1.0%	41,060	0	0	760	16,600	17,040	4,770	660	0	0	790	230	210
		0.8%	1,609,506	0	0	24,624	581,267	649,566	270,670	22,660	0	0	36,630	7,810	16,280
	曾於市	4.6%	179,420	13,840	16,010	14,840	21,630	17,930	19,360	16,980	13,720	14,930	7,980	9,670	12,530
		3.5%	6,947,711	515,916	670,680	454,680	596,484	903,636	1,167,426	760,089	439,175	648,230	295,350	229,790	266,255
	霧島市	0.5%	21,470	0	0	7,310	4,590	4,720	0	0	4,040	810	0	0	0
		0.5%	961,259	0	0	196,776	149,742	266,976	0	0	295,955	51,810	0	0	0
	鹿児島	11.8%	463,280	57,580	40,350	28,280	20,550	35,070	25,230	10,570	8,490	66,170	43,370	49,220	78,400
	県内	10.3%	20,440,422	2,129,868	1,855,170	1,196,802	690,606	1,853,496	1,548,666	550,770	424,710	3,394,490	2,153,085	2,108,205	2,534,554
	熊本	22.2%	872,017	49,640	45,640	48,460	61,885	92,593	75,540	83,862	104,197	122,210	71,130	57,080	59,780
	21.9%	43,489,605	2,630,448	2,689,524	2,172,690	2,326,579	4,762,768	4,675,212	4,012,976	4,520,879	6,391,165	3,621,750	2,664,090	3,021,524	
大分	0.0%	0	0	0	0	0	0	0	0	0	0	0	0	0	
	0.0%	0	0	0	0	0	0	0	0	0	0	0	0	0	
福岡	25.5%	1,002,754	97,380	89,400	71,842	70,070	91,326	85,760	84,920	80,020	88,136	82,700	87,760	73,440	
	26.6%	52,765,121	5,210,244	5,215,320	3,617,654	3,578,526	5,345,006	5,048,568	4,577,870	3,956,425	4,748,711	4,214,320	4,094,530	3,157,946	
佐賀	0.8%	30,480	1,160	3,350	2,770	13,590	4,100	1,550	1,390	1,370	1,200	0	0	0	
	0.6%	1,095,636	31,509	167,454	56,322	381,640	197,532	95,904	80,080	55,770	29,425	0	0	0	
長崎	0.0%	0	0	0	0	0	0	0	0	0	0	0	0	0	
	0.0%	0	0	0	0	0	0	0	0	0	0	0	0	0	
沖縄	0.0%	0	0	0	0	0	0	0	0	0	0	0	0	0	
	0.0%	0	0	0	0	0	0	0	0	0	0	0	0	0	
その他	32.4%	1,273,232	82,460	91,840	90,360	80,510	80,180	93,069	117,733	103,110	150,490	126,790	114,550	142,140	
県外	35.0%	69,614,095	4,263,246	5,463,990	3,904,470	3,449,520	5,649,804	6,612,494	6,455,625	4,862,110	8,575,545	7,062,000	5,986,915	7,328,376	

上段 数量本
下段 金額円

切花

品目名	産地名	産地別割合	合計	4月	5月	6月	7月	8月	9月	10月	11月	12月	1月	2月	3月
カーネーション	合計	100.0%	817,528	54,359	70,926	40,522	65,375	91,266	72,099	68,514	64,244	91,722	66,652	56,893	74,956
		100.0%	38,698,045	2,524,673	3,877,335	1,493,111	3,146,769	4,230,576	3,537,378	3,041,022	2,953,379	4,696,758	3,269,442	2,478,685	3,448,918
	単価		47	46	55	37	48	46	49	44	46	51	49	44	46
	前年 対比		107.8%	106.8%	128.9%	101.0%	105.3%	126.0%	111.1%	87.3%	88.2%	97.5%	134.5%	107.3%	115.4%
			107.8%	146.3%	147.2%	89.4%	109.0%	120.7%	107.9%	79.6%	88.6%	103.5%	120.2%	101.8%	102.5%
	市内	0.0%	0	0	0	0	0	0	0	0	0	0	0	0	0
		0.0%	0	0	0	0	0	0	0	0	0	0	0	0	0
	三股町	0.0%	0	0	0	0	0	0	0	0	0	0	0	0	0
		0.0%	0	0	0	0	0	0	0	0	0	0	0	0	0
	西諸 県郡	0.0%	0	0	0	0	0	0	0	0	0	0	0	0	0
		0.0%	0	0	0	0	0	0	0	0	0	0	0	0	0
	県内	0.0%	0	0	0	0	0	0	0	0	0	0	0	0	0
		0.0%	0	0	0	0	0	0	0	0	0	0	0	0	0
	曾於市	0.0%	0	0	0	0	0	0	0	0	0	0	0	0	0
		0.0%	0	0	0	0	0	0	0	0	0	0	0	0	0
	霧島市	0.0%	0	0	0	0	0	0	0	0	0	0	0	0	0
		0.0%	0	0	0	0	0	0	0	0	0	0	0	0	0
	鹿児島 県内	0.0%	0	0	0	0	0	0	0	0	0	0	0	0	0
		0.0%	0	0	0	0	0	0	0	0	0	0	0	0	0
	熊本	2.9%	23,950	0	300	0	0	0	0	0	3,950	2,650	6,650	4,775	2,430
2.7%		1,034,590	0	21,600	0	0	0	0	0	171,875	107,250	342,925	191,400	82,115	117,425
大分	0.0%	0	0	0	0	0	0	0	0	0	0	0	0	0	
	0.0%	0	0	0	0	0	0	0	0	0	0	0	0	0	
福岡	73.9%	603,968	34,699	44,261	30,092	60,955	76,046	60,149	55,064	50,304	61,037	44,927	39,763	46,671	
	76.0%	29,415,074	1,490,627	2,540,608	1,218,791	2,955,393	3,765,825	3,166,452	2,605,147	2,464,814	3,323,023	2,172,467	1,665,070	2,046,858	
佐賀	16.8%	137,545	18,460	25,565	8,250	0	6,500	9,900	9,300	3,250	6,650	14,650	13,850	21,170	
	17.0%	6,578,312	1,014,606	1,261,559	251,532	0	198,720	313,470	261,800	115,225	391,050	841,225	705,375	1,223,750	
長崎	0.0%	0	0	0	0	0	0	0	0	0	0	0	0	0	
	0.0%	0	0	0	0	0	0	0	0	0	0	0	0	0	
沖縄	0.0%	0	0	0	0	0	0	0	0	0	0	0	0	0	
	0.0%	0	0	0	0	0	0	0	0	0	0	0	0	0	
その他 県外	6.4%	52,065	1,200	800	2,180	4,420	8,720	2,050	200	8,040	17,385	2,300	850	3,920	
	4.3%	1,670,069	19,440	53,568	22,788	191,376	266,031	57,456	2,200	266,090	639,760	64,350	26,125	60,885	

上段 数量本
下段 金額円

切花

品目名	産地名	産地別割合	合計	4月	5月	6月	7月	8月	9月	10月	11月	12月	1月	2月	3月	
スプレーカーネーション	合計	100.0%	834,716	59,723	91,057	40,595	64,902	84,305	75,598	63,782	69,602	85,013	65,502	58,475	76,162	
		100.0%	43,782,043	2,839,552	5,028,534	1,597,590	3,353,335	4,835,543	4,245,804	3,441,873	3,528,102	4,969,965	3,362,095	2,679,380	3,900,270	
	単価		52	48	55	39	52	57	56	54	51	58	51	46	51	
	前年		91.1%	86.0%	91.3%	73.9%	98.6%	104.1%	87.3%	70.8%	99.5%	93.0%	117.0%	84.3%	93.2%	
	対比		91.9%	109.4%	111.2%	68.6%	92.8%	100.5%	85.7%	69.6%	95.6%	92.4%	102.3%	84.4%	90.3%	
	市内	0.0%	0	0	0	0	0	0	0	0	0	0	0	0	0	0
		0.0%	0	0	0	0	0	0	0	0	0	0	0	0	0	0
	三股町	0.0%	0	0	0	0	0	0	0	0	0	0	0	0	0	0
		0.0%	0	0	0	0	0	0	0	0	0	0	0	0	0	0
	西諸	0.0%	0	0	0	0	0	0	0	0	0	0	0	0	0	0
	県郡	0.0%	0	0	0	0	0	0	0	0	0	0	0	0	0	0
	県内	1.5%	12,150	5,250	6,900	0	0	0	0	0	0	0	0	0	0	0
		1.7%	724,680	231,660	493,020	0	0	0	0	0	0	0	0	0	0	0
	曾於市	0.0%	0	0	0	0	0	0	0	0	0	0	0	0	0	0
		0.0%	0	0	0	0	0	0	0	0	0	0	0	0	0	0
	霧島市	0.0%	0	0	0	0	0	0	0	0	0	0	0	0	0	0
		0.0%	0	0	0	0	0	0	0	0	0	0	0	0	0	0
	鹿児島	0.0%	0	0	0	0	0	0	0	0	0	0	0	0	0	0
	県内	0.0%	0	0	0	0	0	0	0	0	0	0	0	0	0	0
	熊本	1.5%	12,490	0	200	0	0	0	0	0	2,600	2,390	3,700	2,300	600	700
		1.3%	584,605	0	11,340	0	0	0	0	0	110,550	104,665	202,675	110,825	21,450	23,100
	大分	0.0%	0	0	0	0	0	0	0	0	0	0	0	0	0	0
		0.0%	0	0	0	0	0	0	0	0	0	0	0	0	0	0
	福岡	81.9%	683,526	36,163	55,132	26,495	62,492	82,280	73,498	61,182	62,087	72,908	53,352	47,725	50,212	
		83.4%	36,521,174	1,652,389	3,195,774	1,151,280	3,239,233	4,746,389	4,176,954	3,331,323	3,287,202	4,339,940	2,742,245	2,162,600	2,495,845	
	佐賀	11.5%	96,335	18,310	27,175	12,900	0	0	0	0	50	1,500	7,450	7,650	21,300	
		11.1%	4,876,103	955,503	1,281,690	385,560	0	0	0	0	1,650	100,100	447,150	411,125	1,293,325	
	長崎	0.0%	0	0	0	0	0	0	0	0	0	0	0	0	0	0
	0.0%	0	0	0	0	0	0	0	0	0	0	0	0	0	0	
沖縄	0.0%	0	0	0	0	0	0	0	0	0	0	0	0	0	0	
	0.0%	0	0	0	0	0	0	0	0	0	0	0	0	0	0	
その他	3.6%	30,215	0	1,650	1,200	2,410	2,025	2,100	0	5,075	6,905	2,400	2,500	3,950		
県外	2.5%	1,075,481	0	46,710	60,750	114,102	89,154	68,850	0	134,585	327,250	61,875	84,205	88,000		

上段数量本
下段金額円

切花

品目名	産地名	産地別割合	合計	4月	5月	6月	7月	8月	9月	10月	11月	12月	1月	2月	3月	
ガラスオラス	合計	100.0%	64,719	4,840	5,740	3,120	5,070	6,040	2,290	5,899	5,770	7,040	7,570	6,680	4,660	
		100.0%	3,775,267	187,218	349,920	189,594	346,464	431,352	153,252	393,162	394,680	389,950	330,330	363,550	245,795	
	単価		58	39	61	61	68	71	67	67	68	55	44	54	53	
	前年 対比		103.2%		107.3%	91.5%	59.9%	63.9%	151.4%	176.2%	175.3%	152.6%	55.8%	362.2%	105.4%	88.1%
			124.4%		77.2%	141.0%	60.3%	85.0%	150.1%	116.9%	135.3%	140.6%	85.7%	305.1%	216.2%	243.7%
	市内	0.0%	0	0	0	0	0	0	0	0	0	0	0	0	0	0
		0.0%	0	0	0	0	0	0	0	0	0	0	0	0	0	0
	三股町	0.0%	0	0	0	0	0	0	0	0	0	0	0	0	0	0
		0.0%	0	0	0	0	0	0	0	0	0	0	0	0	0	0
	西諸 県郡	0.0%	0	0	0	0	0	0	0	0	0	0	0	0	0	0
		0.0%	0	0	0	0	0	0	0	0	0	0	0	0	0	0
	県内	0.0%	0	0	0	0	0	0	0	0	0	0	0	0	0	0
		0.0%	0	0	0	0	0	0	0	0	0	0	0	0	0	0
	曾於市	0.0%	0	0	0	0	0	0	0	0	0	0	0	0	0	0
		0.0%	0	0	0	0	0	0	0	0	0	0	0	0	0	0
	霧島市	0.0%	0	0	0	0	0	0	0	0	0	0	0	0	0	0
		0.0%	0	0	0	0	0	0	0	0	0	0	0	0	0	0
	鹿児島 県内	45.4%	29,410	4,180	4,440	150	0	0	0	0	0	1,790	4,840	6,970	5,220	1,820
		40.2%	1,519,526	160,488	253,908	8,100	0	0	0	0	0	86,350	260,920	308,330	297,330	144,100
	熊本	31.7%	20,529	0	600	2,490	3,670	3,800	1,230	4,659	3,880	200	0	0	0	0
37.9%		1,429,078	0	46,116	156,870	251,424	271,296	76,680	306,922	301,290	18,480	0	0	0	0	
大分	0.0%	0	0	0	0	0	0	0	0	0	0	0	0	0	0	
	0.0%	0	0	0	0	0	0	0	0	0	0	0	0	0	0	
福岡	11.0%	7,100	0	700	480	1,400	2,240	940	1,240	100	0	0	0	0	0	
	13.0%	490,504	0	49,896	24,624	95,040	160,056	67,608	86,240	7,040	0	0	0	0	0	
佐賀	1.0%	660	660	0	0	0	0	0	0	0	0	0	0	0	0	
	0.7%	26,730	26,730	0	0	0	0	0	0	0	0	0	0	0	0	
長崎	0.0%	0	0	0	0	0	0	0	0	0	0	0	0	0	0	
	0.0%	0	0	0	0	0	0	0	0	0	0	0	0	0	0	
沖縄	0.0%	0	0	0	0	0	0	0	0	0	0	0	0	0	0	
	0.0%	0	0	0	0	0	0	0	0	0	0	0	0	0	0	
その他 県外	10.8%	7,020	0	0	0	0	0	0	120	0	0	2,000	600	1,460	2,840	
	8.2%	309,429	0	0	0	0	0	0	8,964	0	0	110,550	22,000	66,220	101,695	

上段数量本
下段金額円

切花

品目名	産地名	産地別割合	合計	4月	5月	6月	7月	8月	9月	10月	11月	12月	1月	2月	3月
合計		100.0%	551,170	42,000	41,499	33,325	39,165	38,363	33,265	33,051	43,511	138,165	30,239	27,463	51,124
		100.0%	34,496,529	2,591,492	3,050,287	1,814,767	2,119,149	2,214,518	2,658,463	2,541,792	3,624,671	3,708,117	2,692,547	2,626,311	4,854,416
単価			63	62	74	54	54	58	80	77	83	27	89	96	95
前年 対比		110.4%		84.2%	98.2%	62.8%	86.4%	106.7%	87.8%	60.5%	94.8%	362.5%	120.6%	102.5%	115.5%
		100.0%		99.3%	111.3%	64.1%	97.3%	114.8%	96.0%	67.1%	117.6%	115.0%	126.2%	113.3%	99.6%
市内		6.4%	35,424	4,535	4,666	4,248	4,770	4,520	3,015	3,585	3,920	1,040	1,125	0	0
		4.0%	1,392,840	173,556	193,687	167,670	174,366	161,082	114,021	137,088	164,725	44,055	62,590	0	0
三股町		0.0%	0	0	0	0	0	0	0	0	0	0	0	0	0
		0.0%	0	0	0	0	0	0	0	0	0	0	0	0	0
西諸 県郡		0.0%	0	0	0	0	0	0	0	0	0	0	0	0	0
		0.0%	0	0	0	0	0	0	0	0	0	0	0	0	0
県内		1.1%	5,862	0	0	0	0	0	0	0	1,075	1,100	1,005	1,325	1,357
		1.7%	583,539	0	0	0	0	0	0	0	94,105	104,126	101,431	137,247	146,630
曾於市		21.6%	118,821	12,744	15,090	10,526	11,646	9,606	7,657	7,241	8,837	10,061	7,182	7,073	11,158
		24.8%	8,567,596	869,108	1,056,947	515,824	527,936	445,414	524,837	523,611	702,581	966,361	606,562	641,179	1,187,236
霧島市		0.0%	0	0	0	0	0	0	0	0	0	0	0	0	0
		0.0%	0	0	0	0	0	0	0	0	0	0	0	0	0
鹿児島 県内		0.1%	640	640	0	0	0	0	0	0	0	0	0	0	0
		0.2%	51,840	51,840	0	0	0	0	0	0	0	0	0	0	0
熊本		1.6%	8,907	480	0	0	0	50	3,420	890	0	2,117	0	0	1,950
		3.2%	1,092,021	18,576	0	0	0	5,400	430,056	96,580	0	284,339	0	0	257,070
大分		0.0%	0	0	0	0	0	0	0	0	0	0	0	0	0
		0.0%	0	0	0	0	0	0	0	0	0	0	0	0	0
福岡		34.8%	191,716	17,506	12,566	13,206	17,531	18,104	13,797	16,616	18,041	15,422	12,410	12,230	24,287
		44.9%	15,491,224	1,152,760	1,009,471	780,035	1,081,291	1,176,919	1,159,720	1,358,616	1,668,392	1,543,454	1,117,039	1,183,204	2,260,324
佐賀		12.6%	69,420	5,305	9,177	5,345	5,218	6,083	4,826	4,414	9,083	5,090	5,907	3,120	5,852
		15.7%	5,402,468	304,052	790,182	351,238	335,556	425,704	354,013	371,393	705,953	404,212	500,720	285,731	573,716
長崎		0.0%	0	0	0	0	0	0	0	0	0	0	0	0	0
		0.0%	0	0	0	0	0	0	0	0	0	0	0	0	0
沖縄		0.0%	0	0	0	0	0	0	0	0	0	0	0	0	0
		0.0%	0	0	0	0	0	0	0	0	0	0	0	0	0
その他 県外		21.8%	120,380	790	0	0	0	0	550	305	2,555	103,335	2,610	3,715	6,520
		5.6%	1,915,001	21,600	0	0	0	0	75,816	54,505	288,915	361,570	304,205	378,950	429,440

バラ

上段 数量本
下段 金額円

切花

品目名	産地名	産地別割合	合計	4月	5月	6月	7月	8月	9月	10月	11月	12月	1月	2月	3月
チ リ ッ プ	合計	100.0%	78,030	1,330	0	0	0	0	0	0	0	11,400	17,860	21,660	25,780
		100.0%	3,690,218	67,500	0	0	0	0	0	0	0	744,535	771,606	923,637	1,182,940
	単価		47	51	0	0	0	0	0	0	0	65	43	43	46
	前年		104.2%	32.4%	0.0%	0.0%	0.0%	0.0%	0.0%	0.0%	0.0%	84.4%	121.5%	125.2%	102.3%
	対比		97.5%	68.9%	0.0%	0.0%	0.0%	0.0%	0.0%	0.0%	0.0%	107.4%	106.7%	117.0%	80.2%
	市内	0.0%	0	0	0	0	0	0	0	0	0	0	0	0	0
		0.0%	0	0	0	0	0	0	0	0	0	0	0	0	0
	三股町	0.0%	0	0	0	0	0	0	0	0	0	0	0	0	0
		0.0%	0	0	0	0	0	0	0	0	0	0	0	0	0
	西諸	0.0%	0	0	0	0	0	0	0	0	0	0	0	0	0
	県郡	0.0%	0	0	0	0	0	0	0	0	0	0	0	0	0
	県内	0.0%	0	0	0	0	0	0	0	0	0	0	0	0	0
		0.0%	0	0	0	0	0	0	0	0	0	0	0	0	0
	曾於市	0.0%	0	0	0	0	0	0	0	0	0	0	0	0	0
		0.0%	0	0	0	0	0	0	0	0	0	0	0	0	0
	霧島市	0.0%	0	0	0	0	0	0	0	0	0	0	0	0	0
		0.0%	0	0	0	0	0	0	0	0	0	0	0	0	0
	鹿児島	0.0%	0	0	0	0	0	0	0	0	0	0	0	0	0
	県内	0.0%	0	0	0	0	0	0	0	0	0	0	0	0	0
	熊本	17.2%	13,430	370	0	0	0	0	0	0	0	0	0	1,310	5,190
	19.3%	711,842	16,092	0	0	0	0	0	0	0	0	0	64,130	256,355	375,265
大分	0.0%	0	0	0	0	0	0	0	0	0	0	0	0	0	
	0.0%	0	0	0	0	0	0	0	0	0	0	0	0	0	
福岡	4.1%	3,230	0	0	0	0	0	0	0	0	0	0	950	2,280	0
	2.8%	103,675	0	0	0	0	0	0	0	0	0	0	31,075	72,600	0
佐賀	0.0%	0	0	0	0	0	0	0	0	0	0	0	0	0	
	0.0%	0	0	0	0	0	0	0	0	0	0	0	0	0	
長崎	0.0%	0	0	0	0	0	0	0	0	0	0	0	0	0	
	0.0%	0	0	0	0	0	0	0	0	0	0	0	0	0	
沖縄	0.0%	0	0	0	0	0	0	0	0	0	0	0	0	0	
	0.0%	0	0	0	0	0	0	0	0	0	0	0	0	0	
その他	78.6%	61,370	960	0	0	0	0	0	0	0	0	11,400	15,600	14,190	19,220
県外	77.9%	2,874,701	51,408	0	0	0	0	0	0	0	0	744,535	676,401	594,682	807,675

切花

上段数量本
下段金額円

品目名	産地名	産地別割合	合計	4月	5月	6月	7月	8月	9月	10月	11月	12月	1月	2月	3月
フリージア	合計	100.0%	25,340	300	0	0	0	0	0	0	240	4,350	3,450	7,875	9,125
		100.0%	691,060	9,720	0	0	0	0	0	0	7,920	130,625	83,875	253,660	205,260
	単価		27	32	0	0	0	0	0	0	33	30	24	32	22
	前年		119.2%	22.2%	0.0%	0.0%	0.0%	0.0%	0.0%	0.0%	240.0%	110.1%	59.2%	106.1%	351.0%
	対比		125.1%	40.9%	0.0%	0.0%	0.0%	0.0%	0.0%	0.0%	366.7%	111.5%	65.9%	127.0%	249.3%
	市内	0.0%	0	0	0	0	0	0	0	0	0	0	0	0	0
		0.0%	0	0	0	0	0	0	0	0	0	0	0	0	0
	三股町	0.0%	0	0	0	0	0	0	0	0	0	0	0	0	0
		0.0%	0	0	0	0	0	0	0	0	0	0	0	0	0
	西諸 県郡	0.0%	0	0	0	0	0	0	0	0	0	0	0	0	0
		0.0%	0	0	0	0	0	0	0	0	0	0	0	0	0
	県内	4.8%	1,225	300	0	0	0	0	0	0	0	0	0	0	925
		5.5%	37,770	9,720	0	0	0	0	0	0	0	0	0	0	28,050
	曾於市	0.0%	0	0	0	0	0	0	0	0	0	0	0	0	0
		0.0%	0	0	0	0	0	0	0	0	0	0	0	0	0
	霧島市	0.0%	0	0	0	0	0	0	0	0	0	0	0	0	0
		0.0%	0	0	0	0	0	0	0	0	0	0	0	0	0
	鹿児島	77.4%	19,625	0	0	0	0	0	0	0	0	4,350	3,150	5,375	6,750
	県内	57.2%	395,285	0	0	0	0	0	0	0	0	130,625	65,175	96,910	102,575
	熊本	11.0%	2,800	0	0	0	0	0	0	0	0	0	0	2,200	600
		25.7%	177,375	0	0	0	0	0	0	0	0	0	0	140,250	37,125
	大分	0.0%	0	0	0	0	0	0	0	0	0	0	0	0	0
		0.0%	0	0	0	0	0	0	0	0	0	0	0	0	0
	福岡	4.5%	1,150	0	0	0	0	0	0	0	0	0	300	50	800
		8.1%	56,210	0	0	0	0	0	0	0	0	0	18,700	2,750	34,760
	佐賀	0.0%	0	0	0	0	0	0	0	0	0	0	0	0	0
		0.0%	0	0	0	0	0	0	0	0	0	0	0	0	0
	長崎	0.0%	0	0	0	0	0	0	0	0	0	0	0	0	0
		0.0%	0	0	0	0	0	0	0	0	0	0	0	0	0
	沖縄	0.0%	0	0	0	0	0	0	0	0	0	0	0	0	0
		0.0%	0	0	0	0	0	0	0	0	0	0	0	0	0
	その他	2.1%	540	0	0	0	0	0	0	0	240	0	0	250	50
	県外	3.5%	24,420	0	0	0	0	0	0	0	7,920	0	0	13,750	2,750

切花

上段数量本
下段金額円

品目名	産地名	産地別割合	合計	4月	5月	6月	7月	8月	9月	10月	11月	12月	1月	2月	3月
合計		100.0%	86,922	4,705	240	890	7,753	32,989	4,665	535	3,520	17,125	3,855	4,830	5,815
		100.0%	6,498,804	377,352	6,264	53,568	511,510	2,350,156	319,010	55,550	298,474	1,495,120	309,980	263,340	458,480
単価			75	80	26	60	66	71	68	104	85	87	80	55	79
前年 対比			89.4%	49.9%	7.2%	494.4%	49.0%	123.0%	262.8%	0.0%	1303.7%	170.3%	31.9%	45.1%	85.8%
			91.1%	87.8%	5.0%	3815.4%	49.2%	97.0%	222.7%	0.0%	757.2%	108.7%	49.2%	52.7%	108.1%
市内		0.0%	0	0	0	0	0	0	0	0	0	0	0	0	0
		0.0%	0	0	0	0	0	0	0	0	0	0	0	0	0
三股町		0.0%	0	0	0	0	0	0	0	0	0	0	0	0	0
		0.0%	0	0	0	0	0	0	0	0	0	0	0	0	0
西諸 県郡		0.0%	0	0	0	0	0	0	0	0	0	0	0	0	0
		0.0%	0	0	0	0	0	0	0	0	0	0	0	0	0
県内		8.4%	7,270	0	240	480	0	0	0	180	1,970	3,460	200	560	180
		12.3%	800,220	0	6,264	15,552	0	0	0	16,500	219,384	453,750	20,240	61,820	6,710
曾於市		0.0%	0	0	0	0	0	0	0	0	0	0	0	0	0
		0.0%	0	0	0	0	0	0	0	0	0	0	0	0	0
霧島市		0.0%	0	0	0	0	0	0	0	0	0	0	0	0	0
		0.0%	0	0	0	0	0	0	0	0	0	0	0	0	0
鹿児島 県内		37.5%	32,620	4,705	0	0	0	0	0	0	1,310	13,125	3,625	4,270	5,585
		36.8%	2,393,652	377,352	0	0	0	0	0	0	63,250	1,015,630	285,780	201,520	450,120
熊本		0.0%	0	0	0	0	0	0	0	0	0	0	0	0	0
		0.0%	2,700	0	0	0	0	2,700	0	0	0	0	0	0	0
大分		36.9%	32,082	0	0	130	6,913	22,019	2,865	155	0	0	0	0	0
		40.1%	2,608,408	0	0	15,336	443,902	1,887,700	242,330	19,140	0	0	0	0	0
福岡		13.0%	11,310	0	0	280	170	9,070	960	50	240	540	0	0	0
		6.9%	448,712	0	0	22,680	9,288	339,660	31,104	4,400	15,840	25,740	0	0	0
佐賀		3.8%	3,280	0	0	0	510	1,900	840	0	0	0	30	0	0
		3.4%	218,988	0	0	0	49,356	120,096	45,576	0	0	0	3,960	0	0
長崎		0.0%	0	0	0	0	0	0	0	0	0	0	0	0	0
		0.0%	0	0	0	0	0	0	0	0	0	0	0	0	0
沖縄		0.0%	0	0	0	0	0	0	0	0	0	0	0	0	0
		0.0%	0	0	0	0	0	0	0	0	0	0	0	0	0
その他 県外		0.4%	360	0	0	0	160	0	0	150	0	0	0	0	50
		0.4%	26,124	0	0	0	8,964	0	0	15,510	0	0	0	0	1,650

鉄砲百合

上段 数量本
下段 金額円

切花

品目名	産地名	産地別割合	合計	4月	5月	6月	7月	8月	9月	10月	11月	12月	1月	2月	3月
合計		100.0%	515,850	36,610	39,972	44,285	35,678	64,426	53,435	36,775	43,519	53,065	31,952	32,788	43,345
		100.0%	93,338,874	8,150,598	6,911,428	5,596,538	5,633,836	9,450,848	8,263,712	6,522,857	7,819,955	12,019,799	7,977,761	6,730,823	8,260,720
単価			181	223	173	126	158	147	155	177	180	227	250	205	191
前年 対比			92.9%	97.6%	93.7%	83.3%	91.8%	106.4%	126.4%	73.2%	84.9%	81.3%	86.0%	91.1%	107.5%
			92.8%	121.3%	106.3%	86.5%	77.7%	88.3%	98.9%	70.7%	87.0%	95.2%	109.0%	94.8%	88.7%
市内		0.0%	0	0	0	0	0	0	0	0	0	0	0	0	0
		0.0%	0	0	0	0	0	0	0	0	0	0	0	0	0
三股町		0.0%	0	0	0	0	0	0	0	0	0	0	0	0	0
		0.0%	0	0	0	0	0	0	0	0	0	0	0	0	0
西諸 県郡		0.0%	0	0	0	0	0	0	0	0	0	0	0	0	0
		0.0%	0	0	0	0	0	0	0	0	0	0	0	0	0
県内		57.8%	298,407	32,560	31,737	35,080	17,140	13,365	14,855	18,360	20,460	31,310	25,000	24,710	33,830
		58.6%	54,719,596	7,103,916	5,285,228	4,173,239	1,857,735	1,783,161	2,200,203	3,113,550	4,212,505	7,698,240	6,120,620	4,937,845	6,233,354
曾於市		0.0%	0	0	0	0	0	0	0	0	0	0	0	0	0
		0.0%	0	0	0	0	0	0	0	0	0	0	0	0	0
霧島市		0.1%	400	0	0	0	0	0	0	0	0	0	0	0	400
		0.1%	76,560	0	0	0	0	0	0	0	0	0	0	0	76,560
鹿児島 県内		2.5%	12,825	100	955	0	0	0	0	0	1,620	2,855	2,550	1,915	2,830
		2.7%	2,551,166	25,866	118,962	0	0	0	0	0	291,808	681,285	502,700	398,145	532,400
熊本		3.4%	17,532	480	0	1,587	5,893	1,943	1,930	1,450	439	2,030	180	140	1,460
		4.2%	3,895,693	130,464	0	288,047	1,230,217	433,469	437,616	324,280	101,860	510,620	57,200	38,500	343,420
大分		0.0%	0	0	0	0	0	0	0	0	0	0	0	0	0
		0.0%	0	0	0	0	0	0	0	0	0	0	0	0	0
福岡		17.7%	91,469	960	2,950	2,930	3,670	27,054	18,765	7,040	14,910	10,025	110	1,800	1,255
		10.1%	9,392,416	137,592	282,852	163,944	529,956	2,709,936	1,660,419	660,352	1,618,650	1,201,805	23,760	240,680	162,470
佐賀		7.6%	39,158	2,510	4,330	4,688	2,505	680	0	2,225	4,750	5,805	4,112	3,983	3,570
		11.2%	10,456,828	752,760	1,224,385	971,309	522,612	122,796	0	566,335	1,259,742	1,780,119	1,273,481	1,070,773	912,516
長崎		0.0%	0	0	0	0	0	0	0	0	0	0	0	0	0
		0.0%	0	0	0	0	0	0	0	0	0	0	0	0	0
沖縄		0.0%	0	0	0	0	0	0	0	0	0	0	0	0	0
		0.0%	0	0	0	0	0	0	0	0	0	0	0	0	0
その他 県外		10.9%	56,059	0	0	0	6,470	21,384	17,885	7,700	1,340	1,040	0	240	0
		13.1%	12,246,616	0	0	0	1,493,316	4,401,486	3,965,474	1,858,340	335,390	147,730	0	44,880	0

鹿子百合

切花

上段数量本
下段金額円

品目名	産地名	産地別割合	合計	4月	5月	6月	7月	8月	9月	10月	11月	12月	1月	2月	3月
透百合	合計	100.0%	2,210	80	990	120	260	40	0	0	300	290	130	0	0
		100.0%	215,858	11,124	119,664	7,452	10,692	3,456	0	0	7,370	44,110	11,990	0	0
透百合	単価		98	139	121	62	41	86	0	0	25	152	92	0	0
透百合	前年		109.1%	0.0%	137.5%	24.0%	85.2%	25.0%	0.0%	0.0%	0.0%	0.0%	68.4%	0.0%	0.0%
透百合	対比		135.8%	0.0%	182.5%	23.1%	73.3%	25.2%	0.0%	0.0%	0.0%	0.0%	84.7%	0.0%	0.0%
透百合	市内	0.0%	0	0	0	0	0	0	0	0	0	0	0	0	0
透百合	三股町	0.0%	0	0	0	0	0	0	0	0	0	0	0	0	0
透百合	西諸 県郡	0.0%	0	0	0	0	0	0	0	0	0	0	0	0	0
透百合	県内	67.9%	1,500	80	960	0	0	0	0	0	300	30	130	0	0
透百合		70.5%	152,282	11,124	117,288	0	0	0	0	0	7,370	4,510	11,990	0	0
透百合	曾於市	0.0%	0	0	0	0	0	0	0	0	0	0	0	0	0
透百合	霧島市	0.0%	0	0	0	0	0	0	0	0	0	0	0	0	0
透百合	鹿児島 県内	1.4%	30	0	30	0	0	0	0	0	0	0	0	0	0
透百合		1.1%	2,376	0	2,376	0	0	0	0	0	0	0	0	0	0
透百合	熊本	11.8%	260	0	0	0	0	0	0	0	0	260	0	0	0
透百合		18.3%	39,600	0	0	0	0	0	0	0	0	39,600	0	0	0
透百合	大分	0.0%	0	0	0	0	0	0	0	0	0	0	0	0	0
透百合		0.0%	0	0	0	0	0	0	0	0	0	0	0	0	0
透百合	福岡	0.0%	0	0	0	0	0	0	0	0	0	0	0	0	0
透百合		0.0%	0	0	0	0	0	0	0	0	0	0	0	0	0
透百合	佐賀	0.0%	0	0	0	0	0	0	0	0	0	0	0	0	0
透百合		0.0%	0	0	0	0	0	0	0	0	0	0	0	0	0
透百合	長崎	0.0%	0	0	0	0	0	0	0	0	0	0	0	0	0
透百合		0.0%	0	0	0	0	0	0	0	0	0	0	0	0	0
透百合	沖縄	0.0%	0	0	0	0	0	0	0	0	0	0	0	0	0
透百合		0.0%	0	0	0	0	0	0	0	0	0	0	0	0	0
透百合	その他	19.0%	420	0	0	120	260	40	0	0	0	0	0	0	0
透百合	県外	10.0%	21,600	0	0	7,452	10,692	3,456	0	0	0	0	0	0	0

上段数量本
下段金額円

切花

品目名	産地名	産地別割合	合計	4月	5月	6月	7月	8月	9月	10月	11月	12月	1月	2月	3月
合計		100.0%	163,482	33,560	1,915	0	0	0	0	1,680	31,225	21,185	19,810	17,310	36,797
		100.0%	8,145,289	1,184,490	50,544	0	0	0	0	131,395	1,324,571	1,311,200	1,396,340	1,045,880	1,700,870
単価			50	35	26	0	0	0	0	78	42	62	70	60	46
前年 対比			144.4%	213.8%	0.0%	0.0%	0.0%	0.0%	0.0%	47.9%	371.7%	122.5%	100.5%	75.5%	143.3%
			139.6%	234.6%	0.0%	0.0%	0.0%	0.0%	0.0%	50.1%	240.9%	138.1%	133.2%	91.8%	123.2%
市内		0.0%	60	0	0	0	0	0	0	0	0	0	0	0	60
		0.0%	1,980	0	0	0	0	0	0	0	0	0	0	0	1,980
三股町		0.0%	0	0	0	0	0	0	0	0	0	0	0	0	0
		0.0%	0	0	0	0	0	0	0	0	0	0	0	0	0
西諸 県郡		0.0%	0	0	0	0	0	0	0	0	0	0	0	0	0
		0.0%	0	0	0	0	0	0	0	0	0	0	0	0	0
県内		15.5%	25,278	4,710	1,520	0	0	0	0	0	7,740	0	0	4,080	7,228
		9.1%	742,958	104,058	39,312	0	0	0	0	0	230,890	0	0	200,695	168,003
曾於市		0.1%	150	0	0	0	0	0	0	0	0	150	0	0	0
		0.2%	13,200	0	0	0	0	0	0	0	0	13,200	0	0	0
霧島市		0.0%	0	0	0	0	0	0	0	0	0	0	0	0	0
		0.0%	0	0	0	0	0	0	0	0	0	0	0	0	0
鹿児島 県内		0.1%	200	0	0	0	0	0	0	0	200	0	0	0	0
		0.0%	2,200	0	0	0	0	0	0	0	2,200	0	0	0	0
熊本		63.3%	103,469	13,810	0	0	0	0	0	300	18,675	19,915	17,480	10,850	22,439
		68.1%	5,547,592	536,382	0	0	0	0	0	17,600	720,231	1,190,530	1,188,110	729,080	1,165,659
大分		0.0%	0	0	0	0	0	0	0	0	0	0	0	0	0
		0.0%	0	0	0	0	0	0	0	0	0	0	0	0	0
福岡		20.5%	33,505	14,800	395	0	0	0	0	1,080	4,610	1,120	2,330	2,380	6,790
		21.3%	1,737,259	505,494	11,232	0	0	0	0	82,885	371,250	107,470	208,230	116,105	334,593
佐賀		0.5%	820	240	0	0	0	0	0	300	0	0	0	0	280
		1.2%	100,101	38,556	0	0	0	0	0	30,910	0	0	0	0	30,635
長崎		0.0%	0	0	0	0	0	0	0	0	0	0	0	0	0
		0.0%	0	0	0	0	0	0	0	0	0	0	0	0	0
沖縄		0.0%	0	0	0	0	0	0	0	0	0	0	0	0	0
		0.0%	0	0	0	0	0	0	0	0	0	0	0	0	0
その他 県外		0.0%	0	0	0	0	0	0	0	0	0	0	0	0	0
		0.0%	0	0	0	0	0	0	0	0	0	0	0	0	0

金魚草

切花

上段数量本
下段金額円

品目名	産地名	産地別割合	合計	4月	5月	6月	7月	8月	9月	10月	11月	12月	1月	2月	3月
合計		100.0%	267,623	12,010	0	0	0	0	0	0	40,350	31,061	58,290	56,605	69,307
		100.0%	4,912,949	251,154	0	0	0	0	0	0	512,765	858,330	1,218,690	973,500	1,098,510
単価			18	21	0	0	0	0	0	0	13	28	21	17	16
前年 対比			89.4%	235.5%	0.0%	0.0%	0.0%	0.0%	0.0%	0.0%	82.3%	97.7%	142.1%	71.0%	74.8%
			82.0%	209.5%	0.0%	0.0%	0.0%	0.0%	0.0%	0.0%	72.2%	142.7%	111.4%	72.9%	51.6%
市内		0.0%	0	0	0	0	0	0	0	0	0	0	0	0	0
		0.0%	0	0	0	0	0	0	0	0	0	0	0	0	0
三股町		0.0%	0	0	0	0	0	0	0	0	0	0	0	0	0
		0.0%	0	0	0	0	0	0	0	0	0	0	0	0	0
西諸 県郡		0.0%	0	0	0	0	0	0	0	0	0	0	0	0	0
		0.0%	0	0	0	0	0	0	0	0	0	0	0	0	0
県内		98.7%	264,013	8,500	0	0	0	0	0	0	40,350	31,061	58,290	56,505	69,307
		97.1%	4,770,235	113,940	0	0	0	0	0	0	512,765	858,330	1,218,690	968,000	1,098,510
曾於市		0.0%	0	0	0	0	0	0	0	0	0	0	0	0	0
		0.0%	0	0	0	0	0	0	0	0	0	0	0	0	0
霧島市		0.0%	0	0	0	0	0	0	0	0	0	0	0	0	0
		0.0%	0	0	0	0	0	0	0	0	0	0	0	0	0
鹿児島 県内		0.0%	0	0	0	0	0	0	0	0	0	0	0	0	0
		0.0%	0	0	0	0	0	0	0	0	0	0	0	0	0
熊本		0.0%	0	0	0	0	0	0	0	0	0	0	0	0	0
		0.0%	0	0	0	0	0	0	0	0	0	0	0	0	0
大分		0.2%	500	500	0	0	0	0	0	0	0	0	0	0	0
		0.3%	14,580	14,580	0	0	0	0	0	0	0	0	0	0	0
福岡		0.0%	20	20	0	0	0	0	0	0	0	0	0	0	0
		0.1%	4,752	4,752	0	0	0	0	0	0	0	0	0	0	0
佐賀		1.1%	2,990	2,990	0	0	0	0	0	0	0	0	0	0	0
		2.4%	117,882	117,882	0	0	0	0	0	0	0	0	0	0	0
長崎		0.0%	0	0	0	0	0	0	0	0	0	0	0	0	0
		0.0%	0	0	0	0	0	0	0	0	0	0	0	0	0
沖縄		0.0%	0	0	0	0	0	0	0	0	0	0	0	0	0
		0.0%	0	0	0	0	0	0	0	0	0	0	0	0	0
その他 県外		0.0%	100	0	0	0	0	0	0	0	0	0	0	100	0
		0.1%	5,500	0	0	0	0	0	0	0	0	0	0	5,500	0

スイトピー

切花

上段数量本
下段金額円

品目名	産地名	産地別割合	合計	4月	5月	6月	7月	8月	9月	10月	11月	12月	1月	2月	3月
合計		100.0%	446,945	66,233	53,955	27,116	23,145	32,845	23,505	17,260	29,255	40,170	34,466	35,255	63,740
		100.0%	25,585,890	1,950,491	1,878,854	1,135,847	1,601,424	2,306,772	1,836,756	1,164,680	1,758,851	3,721,025	2,504,623	2,264,900	3,461,667
単価			57	29	35	42	69	70	78	67	60	93	73	64	54
前年 対比			107.9%	111.6%	209.6%	104.9%	97.6%	132.4%	111.2%	175.8%	87.2%	67.0%	98.3%	94.5%	110.2%
			109.7%	120.7%	229.9%	107.4%	89.0%	119.1%	130.4%	176.7%	99.9%	92.5%	109.9%	104.9%	91.0%
市内		0.0%	0	0	0	0	0	0	0	0	0	0	0	0	0
		0.0%	0	0	0	0	0	0	0	0	0	0	0	0	0
三股町		0.0%	0	0	0	0	0	0	0	0	0	0	0	0	0
		0.0%	0	0	0	0	0	0	0	0	0	0	0	0	0
西諸 県郡		0.2%	920	920	0	0	0	0	0	0	0	0	0	0	0
		0.1%	18,144	18,144	0	0	0	0	0	0	0	0	0	0	0
県内		0.7%	3,089	1,103	481	0	0	0	0	0	0	0	0	990	515
		0.4%	102,349	23,328	15,606	0	0	0	0	0	0	0	0	57,750	5,665
曾於市		0.0%	0	0	0	0	0	0	0	0	0	0	0	0	0
		0.0%	0	0	0	0	0	0	0	0	0	0	0	0	0
霧島市		0.0%	0	0	0	0	0	0	0	0	0	0	0	0	0
		0.0%	0	0	0	0	0	0	0	0	0	0	0	0	0
鹿児島 県内		11.8%	52,580	6,820	480	0	2,600	0	0	0	0	5,020	9,240	12,410	16,010
		12.4%	3,162,160	280,638	25,272	0	115,776	0	0	0	0	558,250	631,114	739,090	812,020
熊本		20.0%	89,300	8,800	19,244	7,826	0	2,150	0	0	7,685	14,490	9,050	5,015	15,040
		19.8%	5,076,438	235,980	603,374	322,834	0	110,862	0	0	402,353	1,438,085	779,350	360,030	823,570
大分		0.4%	1,585	0	0	0	1,585	0	0	0	0	0	0	0	0
		0.5%	126,036	0	0	0	126,036	0	0	0	0	0	0	0	0
福岡		4.3%	19,370	8,300	650	550	0	1,125	665	1,950	1,100	3,850	800	180	200
		3.6%	916,553	259,254	14,580	17,820	0	93,690	46,494	155,100	75,350	209,825	28,600	11,440	4,400
佐賀		1.3%	5,830	2,400	3,430	0	0	0	0	0	0	0	0	0	0
		1.2%	302,400	129,708	172,692	0	0	0	0	0	0	0	0	0	0
長崎		0.0%	0	0	0	0	0	0	0	0	0	0	0	0	0
		0.0%	0	0	0	0	0	0	0	0	0	0	0	0	0
沖縄		0.0%	0	0	0	0	0	0	0	0	0	0	0	0	0
		0.0%	0	0	0	0	0	0	0	0	0	0	0	0	0
その他 県外		61.4%	274,271	37,890	29,670	18,740	18,960	29,570	22,840	15,310	20,470	16,810	15,376	16,660	31,975
		62.1%	15,881,810	1,003,439	1,047,330	795,193	1,359,612	2,102,220	1,790,262	1,009,580	1,281,148	1,514,865	1,065,559	1,096,590	1,816,012

スターチス

切花

上段数量本
下段金額円

品目名	産地名	産地別割合	合計	4月	5月	6月	7月	8月	9月	10月	11月	12月	1月	2月	3月
ストック	合計	100.0%	122,791	4,709	2,160	0	0	0	1,180	3,050	8,230	11,940	21,593	40,454	29,475
		100.0%	7,612,215	354,002	174,960	0	0	0	92,038	236,940	686,620	855,976	1,520,167	2,180,316	1,511,197
	単価		62	75	81	0	0	0	78	78	83	72	70	54	51
	前年		81.5%	107.0%	0.0%	0.0%	0.0%	0.0%	19.3%	99.2%	71.3%	35.4%	62.0%	163.0%	91.4%
	対比		85.6%	307.8%	0.0%	0.0%	0.0%	0.0%	22.4%	88.1%	64.6%	42.0%	76.5%	165.8%	89.2%
	市内	0.0%	0	0	0	0	0	0	0	0	0	0	0	0	0
		0.0%	0	0	0	0	0	0	0	0	0	0	0	0	0
	三股町	0.0%	0	0	0	0	0	0	0	0	0	0	0	0	0
		0.0%	0	0	0	0	0	0	0	0	0	0	0	0	0
	西諸	0.0%	0	0	0	0	0	0	0	0	0	0	0	0	0
	県郡	0.0%	0	0	0	0	0	0	0	0	0	0	0	0	0
	県内	25.2%	30,914	0	0	0	0	0	0	0	0	350	5,113	12,925	12,526
		30.5%	2,322,980	0	0	0	0	0	0	0	0	56,815	496,540	973,638	795,988
	曾於市	0.0%	0	0	0	0	0	0	0	0	0	0	0	0	0
		0.0%	0	0	0	0	0	0	0	0	0	0	0	0	0
	霧島市	0.0%	0	0	0	0	0	0	0	0	0	0	0	0	0
		0.0%	0	0	0	0	0	0	0	0	0	0	0	0	0
	鹿児島	0.0%	0	0	0	0	0	0	0	0	0	0	0	0	0
	県内	0.0%	0	0	0	0	0	0	0	0	0	0	0	0	0
	熊本	61.8%	75,827	3,419	0	0	0	0	0	50	2,400	10,110	16,380	27,529	15,939
		50.8%	3,865,382	231,422	0	0	0	0	0	4,400	134,090	637,626	1,015,487	1,206,678	635,679
	大分	0.0%	0	0	0	0	0	0	0	0	0	0	0	0	0
		0.0%	0	0	0	0	0	0	0	0	0	0	0	0	0
	福岡	0.0%	50	0	0	0	0	0	0	0	50	0	0	0	0
		0.1%	5,500	0	0	0	0	0	0	0	5,500	0	0	0	0
	佐賀	12.8%	15,750	1,290	2,160	0	0	0	1,180	3,000	5,780	1,480	100	0	760
		18.5%	1,409,443	122,580	174,960	0	0	0	92,038	232,540	547,030	161,535	8,140	0	70,620
	長崎	0.0%	0	0	0	0	0	0	0	0	0	0	0	0	0
		0.0%	0	0	0	0	0	0	0	0	0	0	0	0	0
	沖縄	0.0%	0	0	0	0	0	0	0	0	0	0	0	0	0
		0.0%	0	0	0	0	0	0	0	0	0	0	0	0	0
	その他	0.2%	250	0	0	0	0	0	0	0	0	0	0	0	250
	県外	0.1%	8,910	0	0	0	0	0	0	0	0	0	0	0	8,910

切花

上段数量本
下段金額円

品目名	産地名	産地別割合	合計	4月	5月	6月	7月	8月	9月	10月	11月	12月	1月	2月	3月
ト ル コ 桔 梗	合計	100.0%	326,361	7,323	9,932	25,645	0	51,391	47,398	60,641	38,308	32,370	15,580	16,243	21,530
		100.0%	38,516,299	1,664,928	1,762,700	2,805,176	0	6,011,863	4,958,334	4,514,521	3,497,747	4,175,133	2,709,696	2,881,428	3,534,773
	単価		118	227	177	109	0	117	105	74	91	129	174	177	164
	前年		81.8%	36.8%	42.2%	79.3%	0.0%	90.3%	100.9%	117.7%	97.8%	111.4%	83.7%	84.0%	117.3%
	対比		81.8%	57.9%	59.5%	77.5%	0.0%	97.1%	101.1%	86.9%	83.1%	117.2%	106.2%	105.1%	107.1%
	市内	0.0%	0	0	0	0	0	0	0	0	0	0	0	0	0
		0.0%	0	0	0	0	0	0	0	0	0	0	0	0	0
	三股町	0.0%	0	0	0	0	0	0	0	0	0	0	0	0	0
		0.0%	0	0	0	0	0	0	0	0	0	0	0	0	0
	西諸	0.0%	0	0	0	0	0	0	0	0	0	0	0	0	0
	県郡	0.0%	0	0	0	0	0	0	0	0	0	0	0	0	0
	県内	10.9%	35,673	1,563	4,740	10,672	0	0	60	2,830	1,220	4,406	3,849	2,833	3,500
		13.5%	5,193,891	319,248	574,020	1,073,153	0	0	5,724	245,300	118,800	716,430	736,890	630,498	773,828
	曾於市	0.0%	0	0	0	0	0	0	0	0	0	0	0	0	0
		0.0%	0	0	0	0	0	0	0	0	0	0	0	0	0
	霧島市	0.0%	0	0	0	0	0	0	0	0	0	0	0	0	0
		0.0%	0	0	0	0	0	0	0	0	0	0	0	0	0
	鹿児島	3.6%	11,750	0	0	0	0	0	0	0	0	0	0	3,820	7,930
	県内	3.9%	1,493,965	0	0	0	0	0	0	0	0	0	0	615,340	878,625
	熊本	64.9%	211,708	120	472	10,543	0	43,321	42,818	54,501	36,078	20,304	3,311	240	0
		53.0%	20,404,383	19,440	110,516	1,174,959	0	4,710,463	4,242,456	4,028,211	3,283,577	2,401,493	409,948	23,320	0
	大分	0.0%	0	0	0	0	0	0	0	0	0	0	0	0	0
		0.0%	0	0	0	0	0	0	0	0	0	0	0	0	0
	福岡	6.4%	20,770	320	60	1,570	0	4,720	2,250	2,740	0	5,230	1,590	540	1,750
		7.1%	2,742,800	89,532	14,256	228,960	0	628,992	267,570	204,600	0	535,480	162,470	149,050	461,890
	佐賀	7.7%	25,000	4,360	2,940	1,570	0	3,030	2,170	0	0	1,310	3,280	2,310	4,030
		15.8%	6,084,216	1,118,340	868,644	247,752	0	655,992	423,468	0	0	363,330	853,490	567,600	985,600
	長崎	0.0%	0	0	0	0	0	0	0	0	0	0	0	0	0
		0.0%	0	0	0	0	0	0	0	0	0	0	0	0	0
	沖縄	0.2%	580	0	0	0	0	0	0	0	0	0	0	170	410
		0.2%	77,110	0	0	0	0	0	0	0	0	0	0	28,270	48,840
	その他	6.4%	20,880	960	1,720	1,290	0	320	100	570	1,010	1,120	3,550	6,330	3,910
	県外	6.5%	2,519,934	118,368	195,264	80,352	0	16,416	19,116	36,410	95,370	158,400	546,898	867,350	385,990

上段 数量本
下段 金額円

切花

品目名	産地名	産地別割合	合計	4月	5月	6月	7月	8月	9月	10月	11月	12月	1月	2月	3月
合計		100.0%	25,880	2,705	3,215	2,425	2,000	850	130	30	480	1,270	3,555	4,570	4,650
		100.0%	1,460,622	181,386	223,830	95,904	92,308	47,185	19,440	3,740	37,180	103,620	205,249	241,670	209,110
単価			56	67	70	40	46	56	150	125	77	82	58	53	45
前年 対比		119.0%		133.3%	554.3%	351.4%	61.8%	236.1%	6.1%	3.9%	56.8%	64.3%	195.3%	165.3%	101.8%
		97.6%		135.3%	582.2%	147.0%	76.7%	338.7%	20.0%	11.6%	54.1%	55.4%	124.2%	118.2%	56.5%
市内		24.1%	6,250	0	0	0	0	0	0	0	0	350	1,780	1,830	2,290
		16.7%	244,475	0	0	0	0	0	0	0	0	24,200	73,920	66,715	79,640
三股町		0.0%	0	0	0	0	0	0	0	0	0	0	0	0	0
		0.0%	0	0	0	0	0	0	0	0	0	0	0	0	0
西諸 県郡		0.0%	0	0	0	0	0	0	0	0	0	0	0	0	0
		0.0%	0	0	0	0	0	0	0	0	0	0	0	0	0
県内		0.0%	0	0	0	0	0	0	0	0	0	0	0	0	0
		0.0%	0	0	0	0	0	0	0	0	0	0	0	0	0
曾於市		0.0%	0	0	0	0	0	0	0	0	0	0	0	0	0
		0.0%	0	0	0	0	0	0	0	0	0	0	0	0	0
霧島市		0.0%	0	0	0	0	0	0	0	0	0	0	0	0	0
		0.0%	0	0	0	0	0	0	0	0	0	0	0	0	0
鹿児島 県内		0.0%	0	0	0	0	0	0	0	0	0	0	0	0	0
		0.0%	0	0	0	0	0	0	0	0	0	0	0	0	0
熊本		53.5%	13,855	2,325	1,215	1,035	1,520	755	0	0	100	330	1,685	2,630	2,260
		56.8%	828,913	151,200	74,952	34,020	71,896	38,761	0	0	8,140	33,660	125,939	163,955	126,390
大分		0.0%	0	0	0	0	0	0	0	0	0	0	0	0	0
		0.0%	0	0	0	0	0	0	0	0	0	0	0	0	0
福岡		6.2%	1,610	380	120	610	480	0	20	0	0	0	0	0	0
		6.3%	92,178	30,186	11,124	24,840	20,412	0	5,616	0	0	0	0	0	0
佐賀		10.3%	2,660	0	1,880	780	0	0	0	0	0	0	0	0	0
		12.0%	174,798	0	137,754	37,044	0	0	0	0	0	0	0	0	0
長崎		0.0%	0	0	0	0	0	0	0	0	0	0	0	0	0
		0.0%	0	0	0	0	0	0	0	0	0	0	0	0	0
沖縄		0.0%	0	0	0	0	0	0	0	0	0	0	0	0	0
		0.0%	0	0	0	0	0	0	0	0	0	0	0	0	0
その他 県外		5.8%	1,505	0	0	0	0	95	110	30	380	590	90	110	100
		8.2%	120,258	0	0	0	0	8,424	13,824	3,740	29,040	45,760	5,390	11,000	3,080

カラー

切花

上段数量本
下段金額円

品目名	産地名	産地別割合	合計	4月	5月	6月	7月	8月	9月	10月	11月	12月	1月	2月	3月
ガーベラ	合計	100.0%	315,093	33,595	17,535	15,368	15,182	26,010	28,705	31,817	22,891	31,368	23,401	25,638	43,583
		100.0%	10,338,420	852,703	603,585	292,307	317,158	510,440	844,425	828,388	740,108	1,197,570	890,478	1,116,352	2,144,907
	単価		33	25	34	19	21	20	29	26	32	38	38	44	49
	前年		110.2%	89.4%	102.1%	95.1%	77.8%	151.2%	111.3%	162.4%	85.9%	141.0%	131.6%	120.0%	97.0%
	対比		105.0%	88.0%	143.3%	64.5%	71.0%	135.1%	96.7%	103.1%	81.5%	156.4%	127.0%	149.5%	90.1%
	市内	0.0%	0	0	0	0	0	0	0	0	0	0	0	0	0
		0.0%	0	0	0	0	0	0	0	0	0	0	0	0	0
	三股町	0.0%	0	0	0	0	0	0	0	0	0	0	0	0	0
		0.0%	0	0	0	0	0	0	0	0	0	0	0	0	0
	西諸	0.0%	0	0	0	0	0	0	0	0	0	0	0	0	0
	県郡	0.0%	0	0	0	0	0	0	0	0	0	0	0	0	0
	県内	0.0%	0	0	0	0	0	0	0	0	0	0	0	0	0
		0.0%	0	0	0	0	0	0	0	0	0	0	0	0	0
	曾於市	0.4%	1,290	0	210	0	0	0	0	0	0	0	0	0	1,080
		1.2%	127,780	0	25,920	0	0	0	0	0	0	0	0	0	101,860
	霧島市	0.0%	0	0	0	0	0	0	0	0	0	0	0	0	0
		0.0%	0	0	0	0	0	0	0	0	0	0	0	0	0
	鹿児島	0.0%	0	0	0	0	0	0	0	0	0	0	0	0	0
	県内	0.0%	0	0	0	0	0	0	0	0	0	0	0	0	0
	熊本	54.4%	171,268	17,500	5,675	5,125	6,475	17,775	14,430	13,825	15,765	20,823	16,740	12,300	24,835
		49.4%	5,108,700	400,383	222,480	122,445	179,685	335,475	325,377	275,770	436,755	743,842	535,673	446,738	1,084,078
	大分	0.0%	0	0	0	0	0	0	0	0	0	0	0	0	0
		0.0%	0	0	0	0	0	0	0	0	0	0	0	0	0
	福岡	37.6%	118,546	14,360	11,650	10,243	8,707	8,185	6,440	7,182	7,126	10,385	6,661	11,718	15,889
		41.6%	4,297,894	410,902	355,185	169,862	137,473	174,425	225,212	233,948	303,353	440,968	354,805	595,117	896,643
	佐賀	7.6%	23,939	1,735	0	0	0	0	7,835	10,810	0	160	0	1,620	1,779
		7.8%	803,507	41,418	0	0	0	0	293,836	318,670	0	12,760	0	74,498	62,326
	長崎	0.0%	0	0	0	0	0	0	0	0	0	0	0	0	0
		0.0%	0	0	0	0	0	0	0	0	0	0	0	0	0
	沖縄	0.0%	0	0	0	0	0	0	0	0	0	0	0	0	0
		0.0%	0	0	0	0	0	0	0	0	0	0	0	0	0
	その他	0.0%	50	0	0	0	0	50	0	0	0	0	0	0	0
	県外	0.0%	540	0	0	0	0	540	0	0	0	0	0	0	0

上段 数量本
下段 金額円

切花

品目名	産地名	産地別割合	合計	4月	5月	6月	7月	8月	9月	10月	11月	12月	1月	2月	3月
宿根カスミ草	合計	100.0%	253,385	23,035	32,163	19,210	18,470	6,310	10,580	11,895	21,737	26,960	23,450	30,275	29,300
		100.0%	23,431,359	1,946,862	2,059,376	1,121,418	1,374,192	1,063,692	1,460,268	1,138,170	1,952,423	3,034,130	2,388,650	2,781,598	3,110,580
単価			92	85	64	58	74	169	138	96	90	113	102	92	106
			97.6%	92.9%	133.8%	121.7%	121.4%	60.4%	91.8%	95.2%	108.8%	100.2%	82.1%	99.6%	74.1%
前年対比			96.3%	110.8%	122.4%	79.6%	87.6%	81.4%	99.6%	70.7%	95.9%	116.1%	99.6%	112.3%	77.9%
			0.0%	0	0	0	0	0	0	0	0	0	0	0	0
市内		0.0%	0	0	0	0	0	0	0	0	0	0	0	0	0
		0.0%	0	0	0	0	0	0	0	0	0	0	0	0	0
三股町		0.0%	0	0	0	0	0	0	0	0	0	0	0	0	0
		0.0%	0	0	0	0	0	0	0	0	0	0	0	0	0
西諸 県郡		0.0%	0	0	0	0	0	0	0	0	0	0	0	0	0
		0.0%	0	0	0	0	0	0	0	0	0	0	0	0	0
県内		19.2%	48,750	6,615	7,068	1,070	0	0	0	5,125	6,002	7,090	5,050	5,560	5,170
		20.8%	4,866,768	643,086	631,454	72,360	0	0	0	393,580	670,868	758,560	573,540	487,630	635,690
曾於市		0.0%	0	0	0	0	0	0	0	0	0	0	0	0	0
		0.0%	0	0	0	0	0	0	0	0	0	0	0	0	0
霧島市		0.0%	0	0	0	0	0	0	0	0	0	0	0	0	0
		0.0%	0	0	0	0	0	0	0	0	0	0	0	0	0
鹿児島 県内		0.0%	0	0	0	0	0	0	0	0	0	0	0	0	0
		0.0%	0	0	0	0	0	0	0	0	0	0	0	0	0
熊本		47.1%	119,450	10,240	14,940	8,410	6,120	120	1,390	3,110	13,385	15,110	11,700	18,835	16,090
		41.8%	9,802,045	703,944	862,218	443,448	250,884	9,072	158,436	298,430	1,089,935	1,647,140	1,069,420	1,630,448	1,638,670
大分		0.0%	0	0	0	0	0	0	0	0	0	0	0	0	0
		0.0%	0	0	0	0	0	0	0	0	0	0	0	0	0
福岡		31.2%	79,065	6,180	10,155	9,210	9,230	4,850	8,770	3,340	2,250	4,460	6,700	5,880	8,040
		34.0%	7,977,646	599,832	565,704	577,962	867,402	716,364	1,216,512	414,040	180,620	593,780	745,690	663,520	836,220
佐賀		0.0%	100	0	0	0	0	0	0	0	100	0	0	0	0
		0.0%	11,000	0	0	0	0	0	0	0	11,000	0	0	0	0
長崎		0.0%	0	0	0	0	0	0	0	0	0	0	0	0	0
		0.0%	0	0	0	0	0	0	0	0	0	0	0	0	0
沖縄		0.0%	0	0	0	0	0	0	0	0	0	0	0	0	0
		0.0%	0	0	0	0	0	0	0	0	0	0	0	0	0
その他 県外		2.4%	6,020	0	0	520	3,120	1,340	420	320	0	300	0	0	0
		3.3%	773,900	0	0	27,648	255,906	338,256	85,320	32,120	0	34,650	0	0	0

切花

上段数量本
下段金額円

品目名	産地名	産地別割合	合計	4月	5月	6月	7月	8月	9月	10月	11月	12月	1月	2月	3月
ストレチア	合計	100.0%	8,646	266	385	0	50	560	1,561	2,945	1,110	629	460	410	270
		100.0%	677,585	27,216	27,513	0	4,536	45,036	114,828	179,254	76,670	91,872	53,460	37,510	19,690
	単価		78	102	71	0	91	80	74	61	69	146	116	91	73
	前年		118.9%	221.7%	427.8%	0.0%	125.0%	44.6%	93.2%	229.2%	177.6%	118.7%	85.2%	60.0%	69.2%
	対比		93.3%	168.0%	566.1%	0.0%	140.0%	33.7%	79.0%	174.8%	118.9%	101.8%	88.2%	62.4%	47.1%
	市内	0.0%	0	0	0	0	0	0	0	0	0	0	0	0	0
		0.0%	0	0	0	0	0	0	0	0	0	0	0	0	0
	三股町	0.0%	0	0	0	0	0	0	0	0	0	0	0	0	0
		0.0%	0	0	0	0	0	0	0	0	0	0	0	0	0
	西諸	0.0%	0	0	0	0	0	0	0	0	0	0	0	0	0
	県郡	0.0%	0	0	0	0	0	0	0	0	0	0	0	0	0
	県内	0.0%	0	0	0	0	0	0	0	0	0	0	0	0	0
		0.0%	0	0	0	0	0	0	0	0	0	0	0	0	0
	曾於市	75.2%	6,498	186	30	0	0	230	1,353	2,360	820	449	460	370	240
		75.0%	508,472	22,680	2,268	0	0	23,220	99,317	134,365	54,890	70,422	53,460	32,120	15,730
	霧島市	1.9%	168	0	0	0	0	0	93	75	0	0	0	0	0
		1.8%	11,886	0	0	0	0	0	6,817	5,069	0	0	0	0	0
	鹿児島	0.0%	0	0	0	0	0	0	0	0	0	0	0	0	0
	県内	0.0%	0	0	0	0	0	0	0	0	0	0	0	0	0
	熊本	10.4%	900	0	0	0	0	30	60	360	270	180	0	0	0
		11.8%	80,286	0	0	0	0	1,944	4,752	31,680	20,460	21,450	0	0	0
	大分	0.0%	0	0	0	0	0	0	0	0	0	0	0	0	0
		0.0%	0	0	0	0	0	0	0	0	0	0	0	0	0
	福岡	0.0%	0	0	0	0	0	0	0	0	0	0	0	0	0
		0.0%	0	0	0	0	0	0	0	0	0	0	0	0	0
	佐賀	0.0%	0	0	0	0	0	0	0	0	0	0	0	0	0
		0.0%	0	0	0	0	0	0	0	0	0	0	0	0	0
	長崎	0.0%	0	0	0	0	0	0	0	0	0	0	0	0	0
		0.0%	0	0	0	0	0	0	0	0	0	0	0	0	0
	沖縄	11.5%	990	80	355	0	30	300	55	150	20	0	0	0	0
		9.7%	65,863	4,536	25,245	0	2,808	19,872	3,942	8,140	1,320	0	0	0	0
	その他	1.0%	90	0	0	0	20	0	0	0	0	0	0	40	30
	県外	1.6%	11,078	0	0	0	1,728	0	0	0	0	0	0	5,390	3,960

切花

上段数量本
下段金額円

品目名	産地名	産地別割合	合計	4月	5月	6月	7月	8月	9月	10月	11月	12月	1月	2月	3月
合計		100.0%	122,630	0	0	1,520	0	51,570	33,330	33,530	2,680	0	0	0	0
		100.0%	6,710,212	0	0	123,066	0	2,948,940	2,009,491	1,477,300	151,415	0	0	0	0
単価			55	0	0	81	0	57	60	44	56	0	0	0	0
前年 対比		111.0%		0.0%	0.0%	65.8%	0.0%	137.8%	115.6%	155.1%	255.2%	0.0%	0.0%	0.0%	0.0%
		97.5%		0.0%	0.0%	67.5%	0.0%	111.6%	121.9%	109.6%	234.4%	0.0%	0.0%	0.0%	0.0%
市内		0.0%	0	0	0	0	0	0	0	0	0	0	0	0	0
		0.0%	0	0	0	0	0	0	0	0	0	0	0	0	0
三股町		0.0%	0	0	0	0	0	0	0	0	0	0	0	0	0
		0.0%	0	0	0	0	0	0	0	0	0	0	0	0	0
西諸 県郡		0.0%	0	0	0	0	0	0	0	0	0	0	0	0	0
		0.0%	0	0	0	0	0	0	0	0	0	0	0	0	0
県内		2.6%	3,220	0	0	0	0	860	1,250	720	390	0	0	0	0
		2.6%	176,776	0	0	0	0	52,272	63,234	39,930	21,340	0	0	0	0
曾於市		0.0%	0	0	0	0	0	0	0	0	0	0	0	0	0
		0.0%	0	0	0	0	0	0	0	0	0	0	0	0	0
霧島市		0.0%	0	0	0	0	0	0	0	0	0	0	0	0	0
		0.0%	0	0	0	0	0	0	0	0	0	0	0	0	0
鹿児島 県内		0.0%	0	0	0	0	0	0	0	0	0	0	0	0	0
		0.0%	0	0	0	0	0	0	0	0	0	0	0	0	0
熊本		41.3%	50,600	0	0	1,520	0	23,500	10,280	13,470	1,830	0	0	0	0
		45.3%	3,039,543	0	0	123,066	0	1,497,960	661,057	655,765	101,695	0	0	0	0
大分		0.0%	0	0	0	0	0	0	0	0	0	0	0	0	0
		0.0%	0	0	0	0	0	0	0	0	0	0	0	0	0
福岡		53.0%	64,990	0	0	0	0	25,810	20,400	18,320	460	0	0	0	0
		49.9%	3,349,801	0	0	0	0	1,344,924	1,237,572	738,925	28,380	0	0	0	0
佐賀		0.0%	0	0	0	0	0	0	0	0	0	0	0	0	0
		0.0%	0	0	0	0	0	0	0	0	0	0	0	0	0
長崎		0.0%	0	0	0	0	0	0	0	0	0	0	0	0	0
		0.0%	0	0	0	0	0	0	0	0	0	0	0	0	0
沖縄		0.0%	0	0	0	0	0	0	0	0	0	0	0	0	0
		0.0%	0	0	0	0	0	0	0	0	0	0	0	0	0
その他 県外		3.1%	3,820	0	0	0	0	1,400	1,400	1,020	0	0	0	0	0
		2.1%	144,092	0	0	0	0	53,784	47,628	42,680	0	0	0	0	0

ウツシロ

切花

上段数量本
下段金額円

品目名	産地名	産地別割合	合計	4月	5月	6月	7月	8月	9月	10月	11月	12月	1月	2月	3月
合計		100.0%	8,000	675	107	36	368	690	270	136	238	1,176	2,013	1,235	1,056
		100.0%	2,118,998	141,296	39,096	31,104	152,820	317,088	90,072	54,560	63,580	419,012	452,364	198,869	159,137
単価			265	209	365	864	415	460	334	401	267	356	225	161	151
前年 対比		63.6%		41.0%	167.2%	11.8%	182.2%	84.1%	50.6%	23.7%	0.0%	52.6%	84.8%	55.4%	66.5%
		67.8%		54.9%	377.1%	20.6%	145.4%	87.0%	41.0%	25.6%	0.0%	60.5%	105.6%	60.7%	44.9%
市内		0.0%	0	0	0	0	0	0	0	0	0	0	0	0	0
		0.0%	0	0	0	0	0	0	0	0	0	0	0	0	0
三股町		0.0%	0	0	0	0	0	0	0	0	0	0	0	0	0
		0.0%	0	0	0	0	0	0	0	0	0	0	0	0	0
西諸 県郡		0.0%	0	0	0	0	0	0	0	0	0	0	0	0	0
		0.0%	0	0	0	0	0	0	0	0	0	0	0	0	0
県内		0.0%	0	0	0	0	0	0	0	0	0	0	0	0	0
		0.0%	0	0	0	0	0	0	0	0	0	0	0	0	0
曾於市		0.0%	0	0	0	0	0	0	0	0	0	0	0	0	0
		0.0%	0	0	0	0	0	0	0	0	0	0	0	0	0
霧島市		0.0%	0	0	0	0	0	0	0	0	0	0	0	0	0
		0.0%	0	0	0	0	0	0	0	0	0	0	0	0	0
鹿児島 県内		0.6%	50	50	0	0	0	0	0	0	0	0	0	0	0
		0.2%	3,240	3,240	0	0	0	0	0	0	0	0	0	0	0
熊本		25.4%	2,028	0	0	0	0	0	0	0	80	352	1,063	380	153
		22.3%	471,878	0	0	0	0	0	0	0	19,030	126,192	236,962	66,968	22,726
大分		0.0%	0	0	0	0	0	0	0	0	0	0	0	0	0
		0.0%	0	0	0	0	0	0	0	0	0	0	0	0	0
福岡		47.2%	3,774	565	107	0	0	0	0	0	60	658	626	855	903
		39.1%	829,290	127,796	39,096	0	0	0	0	0	17,600	234,520	141,966	131,901	136,411
佐賀		0.0%	0	0	0	0	0	0	0	0	0	0	0	0	0
		0.0%	0	0	0	0	0	0	0	0	0	0	0	0	0
長崎		0.0%	0	0	0	0	0	0	0	0	0	0	0	0	0
		0.0%	0	0	0	0	0	0	0	0	0	0	0	0	0
沖縄		0.0%	0	0	0	0	0	0	0	0	0	0	0	0	0
		0.0%	0	0	0	0	0	0	0	0	0	0	0	0	0
その他 県外		26.9%	2,148	60	0	36	368	690	270	136	98	166	324	0	0
		38.4%	814,590	10,260	0	31,104	152,820	317,088	90,072	54,560	26,950	58,300	73,436	0	0

シムベジウム

切花

上段数量本
下段金額円

品目名	産地名	産地別割合	合計	4月	5月	6月	7月	8月	9月	10月	11月	12月	1月	2月	3月
コチヨウラン	合計	100.0%	54,372	2,832	2,726	2,482	18,720	3,234	3,977	3,680	4,399	2,896	1,945	3,149	4,332
		100.0%	13,772,174	808,445	1,011,463	620,914	933,660	920,592	1,184,695	997,172	1,100,066	1,633,852	1,157,574	1,858,043	1,545,698
	単価		253	285	371	250	50	285	298	271	250	564	595	590	357
	前年		162.8%	93.9%	174.3%	107.4%	688.2%	181.6%	242.1%	130.1%	0.0%	71.8%	59.9%	70.0%	75.1%
	対比		146.7%	138.2%	230.0%	340.8%	93.7%	132.6%	144.9%	85.4%	0.0%	105.2%	129.0%	191.1%	142.8%
	市内	0.0%	0	0	0	0	0	0	0	0	0	0	0	0	0
		0.0%	0	0	0	0	0	0	0	0	0	0	0	0	0
	三股町	0.0%	0	0	0	0	0	0	0	0	0	0	0	0	0
		0.0%	0	0	0	0	0	0	0	0	0	0	0	0	0
	西諸	0.0%	0	0	0	0	0	0	0	0	0	0	0	0	0
	県郡	0.0%	0	0	0	0	0	0	0	0	0	0	0	0	0
	県内	0.0%	0	0	0	0	0	0	0	0	0	0	0	0	0
		0.0%	0	0	0	0	0	0	0	0	0	0	0	0	0
	曾於市	0.0%	0	0	0	0	0	0	0	0	0	0	0	0	0
		0.0%	0	0	0	0	0	0	0	0	0	0	0	0	0
	霧島市	0.0%	0	0	0	0	0	0	0	0	0	0	0	0	0
		0.0%	0	0	0	0	0	0	0	0	0	0	0	0	0
	鹿児島	0.0%	0	0	0	0	0	0	0	0	0	0	0	0	0
	県内	0.0%	0	0	0	0	0	0	0	0	0	0	0	0	0
	熊本	23.4%	12,706	40	60	62	11,970	62	92	46	0	252	42	40	40
		8.0%	1,095,937	21,600	30,240	31,320	639,306	34,884	51,300	24,530	0	190,707	26,400	23,100	22,550
	大分	0.0%	0	0	0	0	0	0	0	0	0	0	0	0	0
		0.0%	0	0	0	0	0	0	0	0	0	0	0	0	0
	福岡	57.6%	31,344	1,440	1,620	1,440	6,300	2,596	3,164	2,976	3,900	1,980	780	2,016	3,132
		64.8%	8,922,828	408,499	621,432	329,962	270,162	670,961	840,542	785,532	928,554	1,141,008	435,600	1,297,758	1,192,818
	佐賀	0.0%	0	0	0	0	0	0	0	0	0	0	0	0	0
		0.0%	0	0	0	0	0	0	0	0	0	0	0	0	0
	長崎	0.0%	0	0	0	0	0	0	0	0	0	0	0	0	0
		0.0%	0	0	0	0	0	0	0	0	0	0	0	0	0
	沖縄	0.0%	0	0	0	0	0	0	0	0	0	0	0	0	0
		0.0%	0	0	0	0	0	0	0	0	0	0	0	0	0
	その他	19.0%	10,322	1,352	1,046	980	450	576	721	658	499	664	1,123	1,093	1,160
	県外	27.3%	3,753,409	378,346	359,791	259,632	24,192	214,747	292,853	187,110	171,512	302,137	695,574	537,185	330,330

切花

上段数量本
下段金額円

品目名	産地名	産地別割合	合計	4月	5月	6月	7月	8月	9月	10月	11月	12月	1月	2月	3月
合計		100.0%	363,595	29,730	20,050	12,100	13,895	26,130	37,260	32,910	37,280	40,090	50,775	36,190	27,185
		100.0%	13,063,261	913,032	883,035	569,970	696,168	1,280,772	1,344,751	1,039,258	1,112,815	1,885,620	1,393,535	901,780	1,042,525
単価			36	31	44	47	50	49	36	32	30	47	27	25	38
前年 対比			120.1%	205.7%	133.5%	84.6%	56.9%	74.3%	151.1%	67.1%	0.0%	125.7%	144.1%	143.8%	81.3%
			118.7%	152.6%	140.5%	83.3%	69.2%	95.2%	129.8%	67.6%	0.0%	142.9%	133.8%	117.9%	100.0%
市内		0.0%	0	0	0	0	0	0	0	0	0	0	0	0	0
		0.0%	0	0	0	0	0	0	0	0	0	0	0	0	0
三股町		0.0%	0	0	0	0	0	0	0	0	0	0	0	0	0
		0.0%	0	0	0	0	0	0	0	0	0	0	0	0	0
西諸 県郡		0.0%	0	0	0	0	0	0	0	0	0	0	0	0	0
		0.0%	0	0	0	0	0	0	0	0	0	0	0	0	0
県内		0.0%	0	0	0	0	0	0	0	0	0	0	0	0	0
		0.0%	0	0	0	0	0	0	0	0	0	0	0	0	0
曾於市		0.0%	0	0	0	0	0	0	0	0	0	0	0	0	0
		0.0%	0	0	0	0	0	0	0	0	0	0	0	0	0
霧島市		0.0%	0	0	0	0	0	0	0	0	0	0	0	0	0
		0.0%	0	0	0	0	0	0	0	0	0	0	0	0	0
鹿児島 県内		0.0%	0	0	0	0	0	0	0	0	0	0	0	0	0
		0.0%	0	0	0	0	0	0	0	0	0	0	0	0	0
熊本		0.0%	0	0	0	0	0	0	0	0	0	0	0	0	0
		0.0%	0	0	0	0	0	0	0	0	0	0	0	0	0
大分		0.0%	0	0	0	0	0	0	0	0	0	0	0	0	0
		0.0%	0	0	0	0	0	0	0	0	0	0	0	0	0
福岡		89.7%	326,280	29,730	20,000	12,040	12,470	23,630	32,000	28,710	34,060	35,700	40,925	33,710	23,305
		89.3%	11,661,442	913,032	881,685	568,026	624,240	1,134,810	1,171,584	933,515	1,007,600	1,578,830	1,077,395	847,880	922,845
佐賀		0.0%	0	0	0	0	0	0	0	0	0	0	0	0	0
		0.0%	0	0	0	0	0	0	0	0	0	0	0	0	0
長崎		0.0%	0	0	0	0	0	0	0	0	0	0	0	0	0
		0.0%	0	0	0	0	0	0	0	0	0	0	0	0	0
沖縄		0.1%	215	0	50	60	65	40	0	0	0	0	0	0	0
		0.0%	6,102	0	1,350	1,944	1,944	864	0	0	0	0	0	0	0
その他 県外		10.2%	37,100	0	0	0	1,360	2,460	5,260	4,200	3,220	4,390	9,850	2,480	3,880
		10.7%	1,395,717	0	0	0	69,984	145,098	173,167	105,743	105,215	306,790	316,140	53,900	119,680

デンファール

切花

上段数量本
下段金額円

品目名	産地名	産地別割合	合計	4月	5月	6月	7月	8月	9月	10月	11月	12月	1月	2月	3月
合計		100.0%	1,394,051	123,862	162,050	122,190	180,194	160,843	117,239	94,407	106,856	14,009	88,888	90,131	133,382
		100.0%	108,095,716	8,000,867	10,353,314	8,115,524	16,821,319	13,914,519	7,180,689	5,929,547	6,415,747	9,245,129	6,395,847	6,448,308	9,274,907
単価			78	65	64	66	93	87	61	63	60	660	72	72	70
前年 対比		86.4%		95.5%	110.5%	80.0%	122.8%	61.1%	104.0%	102.9%	74.6%	12.9%	92.2%	85.1%	116.0%
		95.6%		104.7%	137.5%	78.2%	136.0%	60.5%	92.4%	90.2%	71.1%	128.0%	116.8%	95.0%	100.1%
市内		0.2%	3,228	782	1,600	231	120	250	60	40	20	125	0	0	0
		0.2%	171,412	49,788	67,500	5,935	4,590	30,888	5,616	3,960	660	2,475	0	0	0
三股町		1.7%	24,082	0	0	0	40	60	352	130	11,000	3,500	9,000	0	0
		0.1%	135,892	0	0	0	756	1,836	41,450	1,100	36,300	11,550	42,900	0	0
西諸 県郡		0.0%	0	0	0	0	0	0	0	0	0	0	0	0	0
		0.0%	0	0	0	0	0	0	0	0	0	0	0	0	0
県内		15.7%	218,303	19,388	22,616	14,350	14,080	23,140	15,410	10,140	15,386	15,567	13,591	21,503	33,132
		15.4%	16,633,083	1,741,084	1,425,470	706,066	780,127	1,648,096	794,232	788,205	1,315,589	1,694,655	1,254,952	1,736,609	2,747,998
曾於市		0.4%	4,931	0	0	0	0	4,840	44	47	0	0	0	0	0
		0.2%	239,046	0	0	0	0	228,874	6,696	3,476	0	0	0	0	0
霧島市		0.0%	160	0	160	0	0	0	0	0	0	0	0	0	0
		0.0%	20,736	0	20,736	0	0	0	0	0	0	0	0	0	0
鹿児島 県内		10.2%	141,745	13,955	15,480	5,510	5,590	10,160	16,160	11,560	14,140	11,700	13,070	8,680	15,740
		6.2%	6,689,662	463,320	408,164	337,662	567,270	877,770	711,979	514,030	645,216	527,340	747,725	453,035	436,150
熊本		21.7%	302,839	17,380	24,988	31,902	71,437	48,670	21,631	15,214	14,655	23,927	8,690	8,390	15,955
		18.1%	19,602,125	682,965	1,020,886	1,605,474	7,037,534	3,379,671	1,075,739	759,407	655,765	1,434,142	590,095	450,285	910,162
大分		3.8%	53,365	15,020	8,540	2,590	-1,135	2,310	2,000	0	2,100	5,050	2,540	5,280	9,070
		3.9%	4,164,882	850,176	576,936	154,872	-15,336	626,238	81,756	0	163,350	426,140	249,920	394,900	655,930
福岡		13.9%	193,512	19,656	28,625	18,236	18,525	14,152	12,559	16,192	10,003	11,146	10,223	15,476	18,719
		10.9%	11,741,965	908,021	1,381,698	1,029,661	2,084,940	1,025,125	958,230	1,185,916	523,391	586,685	537,020	668,547	852,731
佐賀		16.6%	231,319	22,394	32,696	17,170	22,245	15,452	15,450	12,765	13,760	24,569	16,546	16,120	22,152
		15.4%	16,666,882	1,304,861	1,827,345	1,104,246	2,092,478	1,207,094	839,376	692,802	952,105	2,168,210	1,295,041	1,379,719	1,803,604
長崎		0.0%	0	0	0	0	0	0	0	0	0	0	0	0	0
		0.0%	0	0	0	0	0	0	0	0	0	0	0	0	0
沖縄		0.9%	12,322	1,745	3,723	707	1,091	935	880	756	845	80	10	313	1,237
		0.7%	778,434	88,020	218,786	61,916	82,490	86,616	65,826	49,423	48,070	3,300	330	19,965	53,691
その他 県外		14.9%	208,245	13,542	23,622	31,494	48,201	40,874	32,693	27,563	24,947	-81,655	15,218	14,369	17,377
		28.9%	31,251,598	1,912,631	3,405,792	3,109,692	4,186,469	4,802,311	2,599,788	1,931,228	2,075,301	2,390,633	1,677,864	1,345,248	1,814,641

その他切花

上段数量本
下段金額円

葉物

品目名	産地名	産地別割合	合計	4月	5月	6月	7月	8月	9月	10月	11月	12月	1月	2月	3月
合計		100.0%	834,935	64,993	78,470	60,660	67,747	82,998	78,004	64,680	68,953	91,078	59,283	54,849	63,220
		100.0%	34,848,618	2,820,220	3,239,860	2,239,822	2,549,875	4,518,628	3,323,137	2,364,181	2,569,875	4,014,120	2,558,563	2,149,928	2,500,410
単価			42	43	41	37	38	54	43	37	37	44	43	39	40
前年 対比			94.6%	91.4%	117.6%	87.4%	88.9%	83.7%	103.6%	93.3%	96.0%	99.5%	94.7%	85.6%	97.2%
			97.7%	103.9%	138.0%	89.3%	85.7%	99.2%	106.7%	76.4%	89.2%	100.4%	114.7%	95.0%	83.7%
市内		0.1%	715	60	20	20	10	20	75	100	90	320	0	0	0
		0.1%	26,142	1,296	648	216	324	648	1,890	3,740	3,135	14,245	0	0	0
三股町		0.1%	485	0	0	0	0	0	0	0	0	485	0	0	0
		0.0%	9,295	0	0	0	0	0	0	0	0	9,295	0	0	0
西諸 県郡		0.1%	570	0	0	0	0	0	0	0	0	370	0	200	0
		0.2%	54,010	0	0	0	0	0	0	0	0	50,160	0	3,850	0
県内		0.8%	6,290	50	0	430	1,570	810	2,370	0	945	15	0	0	100
		2.9%	1,004,443	3,672	0	95,256	219,024	188,136	439,560	0	47,025	2,970	0	0	8,800
曾於市		0.4%	3,207	1,120	240	182	7	0	0	62	12	1,584	0	0	0
		0.5%	158,425	4,644	3,672	1,609	1,188	0	0	935	132	146,245	0	0	0
霧島市		0.0%	74	0	0	0	0	74	0	0	0	0	0	0	0
		0.1%	18,576	0	0	0	0	18,576	0	0	0	0	0	0	0
鹿児島 県内		14.1%	117,965	14,675	14,615	11,500	13,775	8,240	8,860	8,290	11,310	11,420	4,470	4,810	6,000
		13.0%	4,540,472	484,812	499,824	330,977	430,402	500,958	365,310	318,945	438,405	535,645	216,370	184,305	234,520
熊本		15.5%	129,205	10,695	9,080	9,340	10,130	23,370	11,490	8,880	7,380	10,770	10,525	7,480	10,065
		16.1%	5,613,062	467,748	422,928	310,878	314,928	1,562,598	397,710	348,315	275,495	355,905	390,957	321,090	444,510
大分		0.0%	0	0	0	0	0	0	0	0	0	0	0	0	0
		0.0%	0	0	0	0	0	0	0	0	0	0	0	0	0
福岡		25.9%	216,235	17,400	21,625	17,990	20,490	22,039	18,611	17,130	14,730	19,520	15,555	15,650	15,495
		34.1%	11,874,918	1,097,561	1,255,554	874,098	1,017,414	1,276,333	1,018,958	860,365	703,395	1,116,885	878,955	855,800	919,600
佐賀		0.6%	5,125	1,440	2,720	380	380	0	0	100	0	0	0	0	105
		0.3%	105,456	25,218	46,548	15,768	12,312	0	0	1,650	0	0	0	0	3,960
長崎		0.0%	0	0	0	0	0	0	0	0	0	0	0	0	0
		0.0%	0	0	0	0	0	0	0	0	0	0	0	0	0
沖縄		8.0%	66,505	4,792	5,975	5,104	3,885	5,760	6,977	6,156	7,473	5,443	4,808	5,222	4,910
		9.5%	3,315,966	219,456	349,272	269,006	202,192	349,704	388,832	294,558	367,455	304,722	246,169	177,254	147,345
その他 県外		34.6%	288,559	14,761	24,195	15,714	17,500	22,685	29,621	23,962	27,013	41,151	23,925	21,487	26,545
		23.3%	8,127,852	515,813	661,414	342,013	352,091	621,675	710,877	535,673	734,833	1,478,048	826,112	607,629	741,675

葉物合計

葉物

上段数量本
下段金額円

品目名	産地名	産地別割合	合計	4月	5月	6月	7月	8月	9月	10月	11月	12月	1月	2月	3月	
スマイラックス	合計	100.0%	460	85	25	130	100	20	20	10	0	0	0	20	50	
		100.0%	40,910	6,372	2,592	7,668	4,428	1,080	2,160	4,950	0	0	0	5,060	6,600	
	単価		89	75	104	59	44	54	108	495	0	0	0	253	132	
			63.9%	0.0%	0.0%	0.0%	0.0%	400.0%	200.0%	50.0%	0.0%	0.0%	0.0%	6.2%	33.3%	
	前年対比		44.5%	0.0%	0.0%	0.0%	0.0%	200.0%	50.0%	57.3%	0.0%	0.0%	0.0%	20.3%	53.1%	
		市内	0.0%	0	0	0	0	0	0	0	0	0	0	0	0	0
	三股町	0.0%	0	0	0	0	0	0	0	0	0	0	0	0	0	
		0.0%	0	0	0	0	0	0	0	0	0	0	0	0	0	
	西諸 県郡	0.0%	0	0	0	0	0	0	0	0	0	0	0	0	0	
		0.0%	0	0	0	0	0	0	0	0	0	0	0	0	0	
	県内	21.7%	100	50	0	0	0	0	0	0	0	0	0	0	0	50
		25.1%	10,272	3,672	0	0	0	0	0	0	0	0	0	0	0	6,600
	曾於市	0.0%	0	0	0	0	0	0	0	0	0	0	0	0	0	0
		0.0%	0	0	0	0	0	0	0	0	0	0	0	0	0	
	霧島市	0.0%	0	0	0	0	0	0	0	0	0	0	0	0	0	0
		0.0%	0	0	0	0	0	0	0	0	0	0	0	0	0	
	鹿児島 県内	73.9%	340	35	25	130	100	20	20	10	0	0	0	0	0	0
		62.5%	25,578	2,700	2,592	7,668	4,428	1,080	2,160	4,950	0	0	0	0	0	
	熊本	0.0%	0	0	0	0	0	0	0	0	0	0	0	0	0	0
		0.0%	0	0	0	0	0	0	0	0	0	0	0	0	0	
	大分	0.0%	0	0	0	0	0	0	0	0	0	0	0	0	0	0
		0.0%	0	0	0	0	0	0	0	0	0	0	0	0	0	
	福岡	4.3%	20	0	0	0	0	0	0	0	0	0	0	0	20	0
		12.4%	5,060	0	0	0	0	0	0	0	0	0	0	0	5,060	0
	佐賀	0.0%	0	0	0	0	0	0	0	0	0	0	0	0	0	0
		0.0%	0	0	0	0	0	0	0	0	0	0	0	0	0	
	長崎	0.0%	0	0	0	0	0	0	0	0	0	0	0	0	0	0
		0.0%	0	0	0	0	0	0	0	0	0	0	0	0	0	
沖縄	0.0%	0	0	0	0	0	0	0	0	0	0	0	0	0	0	
	0.0%	0	0	0	0	0	0	0	0	0	0	0	0	0		
その他 県外	0.0%	0	0	0	0	0	0	0	0	0	0	0	0	0	0	
	0.0%	0	0	0	0	0	0	0	0	0	0	0	0	0		

葉物

上段数量本
下段金額円

品目名	産地名	産地別割合	合計	4月	5月	6月	7月	8月	9月	10月	11月	12月	1月	2月	3月	
玉シダ	合計	100.0%	7,770	1,100	900	100	50	100	50	100	150	300	150	2,200	2,570	
		71.7%	66,152	8,208	5,508	1,620	54	1,080	270	1,100	1,925	770	1,925	19,690	24,002	
	単価		9	7	6	16	1	11	5	11	13	3	13	9	9	
	前年		112.3%	733.3%	78.3%	33.3%	0.0%	40.0%	50.0%	0.0%	150.0%	93.8%	100.0%	275.0%	71.4%	
	対比		87.6%	1688.9%	76.1%	45.5%	0.0%	30.8%	25.0%	0.0%	178.2%	19.8%	71.3%	262.3%	53.9%	
	市内	0.0%	0	0	0	0	0	0	0	0	0	0	0	0	0	0
		0.0%	0	0	0	0	0	0	0	0	0	0	0	0	0	0
	三股町	0.0%	0	0	0	0	0	0	0	0	0	0	0	0	0	0
		0.0%	0	0	0	0	0	0	0	0	0	0	0	0	0	0
	西諸	0.0%	0	0	0	0	0	0	0	0	0	0	0	0	0	0
	県郡	0.0%	0	0	0	0	0	0	0	0	0	0	0	0	0	0
	県内	0.0%	0	0	0	0	0	0	0	0	0	0	0	0	0	0
		0.0%	0	0	0	0	0	0	0	0	0	0	0	0	0	0
	曾於市	0.0%	0	0	0	0	0	0	0	0	0	0	0	0	0	0
		0.0%	0	0	0	0	0	0	0	0	0	0	0	0	0	0
	霧島市	0.0%	0	0	0	0	0	0	0	0	0	0	0	0	0	0
		0.0%	0	0	0	0	0	0	0	0	0	0	0	0	0	0
	鹿児島	3.9%	300	150	150	0	0	0	0	0	0	0	0	0	0	0
	県内	3.7%	2,430	1,620	810	0	0	0	0	0	0	0	0	0	0	0
	熊本	0.0%	0	0	0	0	0	0	0	0	0	0	0	0	0	0
	0.0%	0	0	0	0	0	0	0	0	0	0	0	0	0	0	
大分	0.0%	0	0	0	0	0	0	0	0	0	0	0	0	0	0	
	0.0%	0	0	0	0	0	0	0	0	0	0	0	0	0	0	
福岡	0.0%	0	0	0	0	0	0	0	0	0	0	0	0	0	0	
	0.0%	0	0	0	0	0	0	0	0	0	0	0	0	0	0	
佐賀	0.0%	0	0	0	0	0	0	0	0	0	0	0	0	0	0	
	0.0%	0	0	0	0	0	0	0	0	0	0	0	0	0	0	
長崎	0.0%	0	0	0	0	0	0	0	0	0	0	0	0	0	0	
	0.0%	0	0	0	0	0	0	0	0	0	0	0	0	0	0	
沖縄	74.6%	5,800	850	700	0	0	0	0	0	0	0	0	0	2,050	2,200	
	68.1%	45,021	5,778	4,428	0	0	0	0	0	0	0	0	0	16,665	18,150	
その他	21.5%	1,670	100	50	100	50	100	50	100	150	300	150	150	150	370	
県外	0.0%	0	810	270	1,620	54	1,080	270	1,100	1,925	770	1,925	3,025	5,852		

上段数量本
下段金額円

葉物

品目名	産地名	産地別割合	合計	4月	5月	6月	7月	8月	9月	10月	11月	12月	1月	2月	3月
合計		100.0%	262,117	20,043	25,230	17,964	23,435	24,320	22,857	21,605	23,833	27,819	19,977	17,124	17,910
		100.0%	13,157,255	1,123,205	1,381,482	826,448	1,027,323	1,461,818	1,235,509	1,061,434	1,046,320	1,312,960	944,064	822,558	914,133
単価			50	56	55	46	44	60	54	49	44	47	47	48	51
前年 対比			84.0%	78.8%	108.5%	72.5%	82.8%	80.4%	76.7%	71.9%	87.3%	87.1%	106.0%	94.6%	74.7%
			88.2%	99.1%	128.5%	77.0%	75.5%	90.3%	81.8%	71.0%	82.0%	91.2%	115.9%	101.5%	70.0%
市内		0.0%	40	0	0	0	0	0	0	40	0	0	0	0	0
		0.0%	2,420	0	0	0	0	0	0	2,420	0	0	0	0	0
三股町		0.0%	0	0	0	0	0	0	0	0	0	0	0	0	0
		0.0%	0	0	0	0	0	0	0	0	0	0	0	0	0
西諸 県郡		0.0%	0	0	0	0	0	0	0	0	0	0	0	0	0
		0.0%	0	0	0	0	0	0	0	0	0	0	0	0	0
県内		0.6%	1,685	0	0	0	800	0	0	0	885	0	0	0	0
		0.7%	89,937	0	0	0	46,872	0	0	0	43,065	0	0	0	0
曾於市		0.0%	24	0	0	0	0	0	0	12	12	0	0	0	0
		0.0%	792	0	0	0	0	0	0	660	132	0	0	0	0
霧島市		0.0%	0	0	0	0	0	0	0	0	0	0	0	0	0
		0.0%	0	0	0	0	0	0	0	0	0	0	0	0	0
鹿児島 県内		3.1%	8,040	80	90	230	940	1,880	1,380	830	1,020	1,280	170	40	100
		5.2%	688,108	15,552	17,496	27,540	59,400	179,496	95,364	52,360	62,260	132,220	26,620	5,280	14,520
熊本		28.8%	75,540	6,110	6,480	4,960	6,030	6,850	7,580	5,400	5,930	6,490	6,440	6,310	6,960
		25.8%	3,400,711	328,428	331,938	192,564	216,648	370,764	332,424	237,710	217,360	260,590	280,060	269,170	363,055
大分		0.0%	0	0	0	0	0	0	0	0	0	0	0	0	0
		0.0%	0	0	0	0	0	0	0	0	0	0	0	0	0
福岡		32.6%	85,400	7,600	9,210	6,490	9,270	8,340	5,650	6,930	5,810	9,180	5,130	6,220	5,570
		35.0%	4,610,355	385,614	494,748	316,116	422,712	490,925	347,760	377,080	278,300	523,600	298,430	348,370	326,700
佐賀		0.0%	0	0	0	0	0	0	0	0	0	0	0	0	0
		0.0%	0	0	0	0	0	0	0	0	0	0	0	0	0
長崎		0.0%	0	0	0	0	0	0	0	0	0	0	0	0	0
		0.0%	0	0	0	0	0	0	0	0	0	0	0	0	0
沖縄		16.3%	42,837	2,612	4,295	3,840	3,205	4,410	5,113	5,306	5,133	3,313	2,648	1,752	1,210
		18.3%	2,408,855	180,738	293,490	208,764	175,948	288,252	294,235	263,428	264,330	153,362	138,039	90,024	58,245
その他 県外		18.5%	48,551	3,641	5,155	2,444	3,190	2,840	3,134	3,087	5,043	7,556	5,589	2,802	4,070
		14.9%	1,956,077	212,873	243,810	81,464	105,743	132,381	165,726	127,776	180,873	243,188	200,915	109,714	151,613

ドラセナ

葉物

上段数量本
下段金額円

品目名	産地名	産地別割合	合計	4月	5月	6月	7月	8月	9月	10月	11月	12月	1月	2月	3月
ナルコラン	合計	100.0%	2,260	100	200	800	1,000	0	0	0	0	0	0	40	120
		100.0%	78,762	4,860	8,370	22,572	32,400	0	0	0	0	0	0	0	3,080
	単価		35	49	42	28	32	0	0	0	0	0	0	77	62
	前年		19.7%	40.0%	30.8%	53.3%	0.0%	0.0%	0.0%	0.0%	0.0%	0.0%	0.0%	0.0%	1.4%
	対比		9.8%	69.2%	81.6%	47.0%	0.0%	0.0%	0.0%	0.0%	0.0%	0.0%	0.0%	0.0%	1.0%
	市内	0.0%	0	0	0	0	0	0	0	0	0	0	0	0	0
		0.0%	0	0	0	0	0	0	0	0	0	0	0	0	0
	三股町	0.0%	0	0	0	0	0	0	0	0	0	0	0	0	0
		0.0%	0	0	0	0	0	0	0	0	0	0	0	0	0
	西諸	0.0%	0	0	0	0	0	0	0	0	0	0	0	0	0
	県郡	0.0%	0	0	0	0	0	0	0	0	0	0	0	0	0
	県内	0.0%	0	0	0	0	0	0	0	0	0	0	0	0	0
		0.0%	0	0	0	0	0	0	0	0	0	0	0	0	0
	曾於市	0.0%	0	0	0	0	0	0	0	0	0	0	0	0	0
		0.0%	0	0	0	0	0	0	0	0	0	0	0	0	0
	霧島市	0.0%	0	0	0	0	0	0	0	0	0	0	0	0	0
		0.0%	0	0	0	0	0	0	0	0	0	0	0	0	0
	鹿児島	0.0%	0	0	0	0	0	0	0	0	0	0	0	0	0
	県内	0.0%	0	0	0	0	0	0	0	0	0	0	0	0	0
	熊本	0.0%	0	0	0	0	0	0	0	0	0	0	0	0	0
		0.0%	0	0	0	0	0	0	0	0	0	0	0	0	0
	大分	0.0%	0	0	0	0	0	0	0	0	0	0	0	0	0
		0.0%	0	0	0	0	0	0	0	0	0	0	0	0	0
	福岡	30.1%	680	100	200	300	0	0	0	0	0	0	0	0	80
		32.3%	25,422	4,860	8,370	6,912	0	0	0	0	0	0	0	0	5,280
	佐賀	0.0%	0	0	0	0	0	0	0	0	0	0	0	0	0
		0.0%	0	0	0	0	0	0	0	0	0	0	0	0	0
	長崎	0.0%	0	0	0	0	0	0	0	0	0	0	0	0	0
		0.0%	0	0	0	0	0	0	0	0	0	0	0	0	0
	沖縄	0.0%	0	0	0	0	0	0	0	0	0	0	0	0	0
		0.0%	0	0	0	0	0	0	0	0	0	0	0	0	0
	その他	69.9%	1,580	0	0	500	1,000	0	0	0	0	0	0	40	40
	県外	67.7%	53,340	0	0	15,660	32,400	0	0	0	0	0	0	3,080	2,200

葉物

上段数量本
下段金額円

品目名	産地名	産地別割合	合計	4月	5月	6月	7月	8月	9月	10月	11月	12月	1月	2月	3月
合計		100.0%	83,984	6,490	6,110	6,030	6,460	7,810	7,229	4,620	6,490	8,910	8,980	7,030	7,825
		100.0%	6,048,762	552,960	512,676	389,610	414,072	572,184	464,065	308,660	402,930	681,450	666,600	519,365	564,190
単価			72	85	84	65	64	73	64	67	62	76	74	74	72
前年 対比			104.3%	100.6%	130.0%	92.3%	112.5%	139.2%	115.7%	73.7%	102.7%	130.5%	145.3%	121.0%	56.5%
			114.4%	102.5%	120.8%	78.0%	107.8%	156.3%	149.5%	66.2%	92.8%	126.8%	130.0%	109.0%	168.7%
市内		0.0%	0	0	0	0	0	0	0	0	0	0	0	0	0
		0.0%	0	0	0	0	0	0	0	0	0	0	0	0	0
三股町		0.0%	0	0	0	0	0	0	0	0	0	0	0	0	0
		0.0%	0	0	0	0	0	0	0	0	0	0	0	0	0
西諸 県郡		0.0%	0	0	0	0	0	0	0	0	0	0	0	0	0
		0.0%	0	0	0	0	0	0	0	0	0	0	0	0	0
県内		0.0%	0	0	0	0	0	0	0	0	0	0	0	0	0
		0.0%	0	0	0	0	0	0	0	0	0	0	0	0	0
曾於市		0.0%	0	0	0	0	0	0	0	0	0	0	0	0	0
		0.0%	0	0	0	0	0	0	0	0	0	0	0	0	0
霧島市		0.0%	0	0	0	0	0	0	0	0	0	0	0	0	0
		0.0%	0	0	0	0	0	0	0	0	0	0	0	0	0
鹿児島 県内		0.0%	0	0	0	0	0	0	0	0	0	0	0	0	0
		0.0%	0	0	0	0	0	0	0	0	0	0	0	0	0
熊本		0.0%	0	0	0	0	0	0	0	0	0	0	0	0	0
		0.0%	0	0	0	0	0	0	0	0	0	0	0	0	0
大分		0.0%	0	0	0	0	0	0	0	0	0	0	0	0	0
		0.0%	0	0	0	0	0	0	0	0	0	0	0	0	0
福岡		70.1%	58,900	6,200	5,500	4,920	5,840	6,490	5,520	3,800	2,850	4,150	4,540	4,340	4,750
		76.2%	4,611,470	533,520	477,900	334,692	389,556	513,000	385,992	278,850	221,650	375,650	374,220	344,190	382,250
佐賀		0.0%	0	0	0	0	0	0	0	0	0	0	0	0	0
		0.0%	0	0	0	0	0	0	0	0	0	0	0	0	0
長崎		0.0%	0	0	0	0	0	0	0	0	0	0	0	0	0
		0.0%	0	0	0	0	0	0	0	0	0	0	0	0	0
沖縄		17.1%	14,359	290	610	1,110	600	1,290	1,709	820	2,290	2,110	1,700	940	890
		12.4%	751,403	19,440	34,776	54,918	24,300	58,536	78,073	29,810	101,915	150,700	89,430	56,925	52,580
その他 県外		12.8%	10,725	0	0	0	20	30	0	0	1,350	2,650	2,740	1,750	2,185
		11.3%	685,889	0	0	0	216	648	0	0	79,365	155,100	202,950	118,250	129,360

アレカヤシ

葉物

上段数量本
下段金額円

品目名	産地名	産地別割合	合計	4月	5月	6月	7月	8月	9月	10月	11月	12月	1月	2月	3月
レザーフアン	合計	100.0%	259,151	22,600	23,700	20,250	22,550	24,350	22,630	18,050	20,900	28,730	17,901	15,250	22,240
		100.0%	5,744,003	581,040	598,428	382,968	391,824	577,530	443,826	397,045	497,915	603,900	467,462	336,325	465,740
	単価		22	26	25	19	17	24	20	22	24	21	26	22	21
	前年		108.7%	79.3%	97.8%	132.5%	95.1%	97.7%	136.6%	120.9%	115.3%	116.4%	70.3%	69.4%	0.0%
	対比		116.8%	86.9%	166.8%	129.7%	84.8%	143.4%	112.5%	105.8%	99.7%	95.4%	103.8%	88.8%	0.0%
	市内	0.0%	50	0	0	0	0	0	0	0	50	0	0	0	0
		0.0%	1,815	0	0	0	0	0	0	0	1,815	0	0	0	0
	三股町	0.0%	0	0	0	0	0	0	0	0	0	0	0	0	0
		0.0%	0	0	0	0	0	0	0	0	0	0	0	0	0
	西諸 県郡	0.0%	0	0	0	0	0	0	0	0	0	0	0	0	0
		0.0%	0	0	0	0	0	0	0	0	0	0	0	0	0
	県内	0.0%	0	0	0	0	0	0	0	0	0	0	0	0	0
		0.0%	0	0	0	0	0	0	0	0	0	0	0	0	0
	曾於市	0.0%	0	0	0	0	0	0	0	0	0	0	0	0	0
		0.0%	0	0	0	0	0	0	0	0	0	0	0	0	0
	霧島市	0.0%	0	0	0	0	0	0	0	0	0	0	0	0	0
		0.0%	0	0	0	0	0	0	0	0	0	0	0	0	0
	鹿児島 県内	25.9%	67,100	10,380	9,900	8,150	7,850	3,950	4,850	4,850	6,200	5,250	1,950	1,470	2,300
		33.1%	1,902,735	256,500	278,316	168,804	191,700	124,470	167,670	161,425	226,600	148,500	76,725	49,775	52,250
	熊本	8.7%	22,670	3,920	0	1,200	2,400	3,500	2,880	600	250	2,280	2,760	480	2,400
		6.3%	363,950	116,640	0	8,424	12,312	75,600	29,160	6,270	2,750	18,810	54,384	6,600	33,000
	大分	0.0%	0	0	0	0	0	0	0	0	0	0	0	0	0
		0.0%	0	0	0	0	0	0	0	0	0	0	0	0	0
	福岡	0.0%	0	0	0	0	0	0	0	0	0	0	0	0	0
		0.0%	0	0	0	0	0	0	0	0	0	0	0	0	0
	佐賀	0.0%	0	0	0	0	0	0	0	0	0	0	0	0	0
		0.0%	0	0	0	0	0	0	0	0	0	0	0	0	0
	長崎	0.0%	0	0	0	0	0	0	0	0	0	0	0	0	0
		0.0%	0	0	0	0	0	0	0	0	0	0	0	0	0
	沖縄	0.0%	0	0	0	0	0	0	0	0	0	0	0	0	0
		0.0%	0	0	0	0	0	0	0	0	0	0	0	0	0
	その他 県外	65.3%	169,331	8,300	13,800	10,900	12,300	16,900	14,900	12,600	14,400	21,200	13,191	13,300	17,540
		60.5%	3,475,503	207,900	320,112	205,740	187,812	377,460	246,996	229,350	266,750	436,590	336,353	279,950	380,490

葉物

上段数量本
下段金額円

品目名	産地名	産地別割合	合計	4月	5月	6月	7月	8月	9月	10月	11月	12月	1月	2月	3月
合計		100.0%	47,350	4,250	2,950	2,850	3,650	2,150	3,900	4,900	4,950	5,450	3,850	4,350	4,100
		100.0%	1,935,055	215,730	170,370	123,660	164,970	86,940	123,930	144,155	160,875	264,275	160,600	143,550	176,000
単価			41	51	58	43	45	40	32	29	33	48	42	33	43
前年 対比			92.2%	160.4%	125.5%	81.4%	89.0%	134.4%	59.3%	71.5%	92.5%	90.1%	91.7%	87.9%	130.2%
			114.4%	183.7%	214.6%	102.7%	123.7%	147.7%	64.7%	74.7%	108.1%	150.8%	101.3%	77.4%	135.7%
市内		0.0%	0	0	0	0	0	0	0	0	0	0	0	0	0
		0.0%	0	0	0	0	0	0	0	0	0	0	0	0	0
三股町		0.0%	0	0	0	0	0	0	0	0	0	0	0	0	0
		0.0%	0	0	0	0	0	0	0	0	0	0	0	0	0
西諸 県郡		0.0%	0	0	0	0	0	0	0	0	0	0	0	0	0
		0.0%	0	0	0	0	0	0	0	0	0	0	0	0	0
県内		0.0%	0	0	0	0	0	0	0	0	0	0	0	0	0
		0.0%	0	0	0	0	0	0	0	0	0	0	0	0	0
曾於市		0.0%	0	0	0	0	0	0	0	0	0	0	0	0	0
		0.0%	0	0	0	0	0	0	0	0	0	0	0	0	0
霧島市		0.0%	0	0	0	0	0	0	0	0	0	0	0	0	0
		0.0%	0	0	0	0	0	0	0	0	0	0	0	0	0
鹿児島 県内		77.7%	36,800	3,750	2,950	2,350	3,650	1,250	2,400	2,600	3,950	4,650	2,350	3,300	3,600
		88.5%	1,712,735	203,040	170,370	117,180	164,970	67,500	97,740	100,210	144,925	236,775	113,025	129,250	167,750
熊本		0.0%	0	0	0	0	0	0	0	0	0	0	0	0	0
		0.0%	0	0	0	0	0	0	0	0	0	0	0	0	0
大分		0.0%	0	0	0	0	0	0	0	0	0	0	0	0	0
		0.0%	0	0	0	0	0	0	0	0	0	0	0	0	0
福岡		10.6%	5,000	0	0	0	0	900	1,000	1,300	0	800	1,000	0	0
		6.2%	119,705	0	0	0	0	19,440	17,820	22,770	0	27,500	32,175	0	0
佐賀		0.0%	0	0	0	0	0	0	0	0	0	0	0	0	0
		0.0%	0	0	0	0	0	0	0	0	0	0	0	0	0
長崎		0.0%	0	0	0	0	0	0	0	0	0	0	0	0	0
		0.0%	0	0	0	0	0	0	0	0	0	0	0	0	0
沖縄		0.0%	0	0	0	0	0	0	0	0	0	0	0	0	0
		0.0%	0	0	0	0	0	0	0	0	0	0	0	0	0
その他 県外		11.7%	5,550	500	0	500	0	0	500	1,000	1,000	0	500	1,050	500
		5.3%	102,615	12,690	0	6,480	0	0	8,370	21,175	15,950	0	15,400	14,300	8,250

ロレハ

葉物

上段数量本
下段金額円

品目名	産地名	産地別割合	合計	4月	5月	6月	7月	8月	9月	10月	11月	12月	1月	2月	3月
合計		100.0%	171,843	10,325	19,355	12,536	10,502	24,248	21,318	15,395	12,630	19,869	8,425	8,835	8,405
		100.0%	7,777,719	327,845	560,434	485,275	514,804	1,817,996	1,053,377	446,837	459,910	1,150,765	317,912	300,300	342,265
単価			45	32	29	39	49	75	49	29	36	58	38	34	41
前年 対比		95.0%		133.9%	185.9%	71.5%	73.3%	66.4%	135.4%	137.3%	86.3%	91.5%	111.1%	72.7%	73.4%
		98.6%		131.6%	142.8%	103.6%	81.1%	86.4%	152.1%	80.2%	88.3%	95.5%	124.0%	79.4%	79.0%
市内		0.4%	625	60	20	20	10	20	75	60	40	320	0	0	0
		0.3%	21,907	1,296	648	216	324	648	1,890	1,320	1,320	14,245	0	0	0
三股町		0.3%	485	0	0	0	0	0	0	0	0	485	0	0	0
		0.1%	9,295	0	0	0	0	0	0	0	0	9,295	0	0	0
西諸 県郡		0.3%	570	0	0	0	0	0	0	0	0	370	0	200	0
		0.7%	54,010	0	0	0	0	0	0	0	0	50,160	0	3,850	0
県内		2.6%	4,505	0	0	430	770	810	2,370	0	60	15	0	0	50
		11.6%	904,234	0	0	95,256	172,152	188,136	439,560	0	3,960	2,970	0	0	2,200
曾於市		1.9%	3,183	1,120	240	182	7	0	0	50	0	1,584	0	0	0
		2.0%	157,633	4,644	3,672	1,609	1,188	0	0	275	0	146,245	0	0	0
霧島市		0.0%	74	0	0	0	0	74	0	0	0	0	0	0	0
		0.2%	18,576	0	0	0	0	18,576	0	0	0	0	0	0	0
鹿児島 県内		3.1%	5,385	280	1,500	640	1,235	1,140	210	0	140	240	0	0	0
		2.7%	208,886	5,400	30,240	9,785	9,904	128,412	2,376	0	4,620	18,150	0	0	0
熊本		18.0%	30,995	665	2,600	3,180	1,700	13,020	1,030	2,880	1,200	2,000	1,325	690	705
		23.8%	1,848,401	22,680	90,990	109,890	85,968	1,116,234	36,126	104,335	55,385	76,505	56,513	45,320	48,455
大分		0.0%	0	0	0	0	0	0	0	0	0	0	0	0	0
		0.0%	0	0	0	0	0	0	0	0	0	0	0	0	0
福岡		38.5%	66,235	3,500	6,715	6,280	5,380	6,309	6,441	5,100	6,070	5,390	4,885	5,070	5,095
		32.2%	2,502,907	173,567	274,536	216,378	205,146	252,968	267,386	181,665	203,445	190,135	174,130	158,180	205,370
佐賀		3.0%	5,125	1,440	2,720	380	380	0	0	100	0	0	0	0	105
		1.4%	105,456	25,218	46,548	15,768	12,312	0	0	1,650	0	0	0	0	3,960
長崎		0.0%	0	0	0	0	0	0	0	0	0	0	0	0	0
		0.0%	0	0	0	0	0	0	0	0	0	0	0	0	0
沖縄		2.0%	3,509	1,040	370	154	80	60	155	30	50	20	460	480	610
		1.4%	110,686	13,500	16,578	5,324	1,944	2,916	16,524	1,320	1,210	660	18,700	13,640	18,370
その他 県外		29.8%	51,152	2,220	5,190	1,270	940	2,815	11,037	7,175	5,070	9,445	1,755	2,395	1,840
		23.6%	1,835,728	81,540	97,222	31,049	25,866	110,106	289,515	156,272	189,970	642,400	68,570	79,310	63,910

その他葉物

上段数量本
下段金額円

枝物

品目名	産地名	産地別割合	合計	4月	5月	6月	7月	8月	9月	10月	11月	12月	1月	2月	3月
合計		100.0%	571,589	28,908	33,827	28,940	42,648	38,469	33,050	32,072	31,958	209,261	27,537	34,083	30,836
		100.0%	55,043,682	2,591,374	2,974,936	2,415,793	3,329,814	3,617,946	3,708,802	3,038,767	3,147,893	21,180,687	2,693,240	3,115,992	3,228,440
単価			96	90	88	83	78	94	112	95	99	101	98	91	105
前年 対比			96.6%	94.7%	104.0%	68.8%	122.6%	81.5%	86.8%	86.3%	85.8%	98.1%	168.5%	102.3%	106.4%
			97.6%	95.1%	122.9%	75.1%	97.1%	81.5%	95.2%	84.5%	100.0%	99.2%	138.8%	108.6%	95.2%
市内		1.1%	6,399	20	220	440	794	1,765	578	695	437	710	85	655	0
		1.3%	690,874	2,700	10,584	44,086	92,902	164,376	78,732	93,775	40,447	111,023	15,950	36,300	0
三股町		0.1%	685	0	0	0	0	80	220	90	175	100	0	0	20
		0.1%	53,116	0	0	0	0	10,692	7,020	15,400	10,764	7,040	0	0	2,200
西諸 県郡		1.9%	10,873	70	0	50	0	0	120	0	0	10,453	0	0	180
		0.6%	313,524	13,608	0	3,240	0	0	7,128	0	0	287,210	0	0	2,338
県内		1.0%	5,647	0	0	0	0	741	155	258	350	1,943	0	2,200	0
		1.0%	565,738	0	0	0	0	50,792	30,726	61,028	50,479	257,488	0	115,225	0
曾於市		16.4%	93,648	5,993	7,355	6,469	9,822	9,555	8,722	7,529	7,195	10,999	6,164	5,720	8,125
		22.5%	12,395,486	910,948	978,145	860,706	1,156,529	1,169,629	1,139,735	848,705	955,686	1,549,966	856,240	807,675	1,161,523
霧島市		0.0%	210	0	0	0	0	0	0	0	10	0	0	0	200
		0.1%	29,920	0	0	0	0	0	0	0	3,300	0	0	0	26,620
鹿児島 県内		6.8%	39,145	1,966	2,296	2,234	2,406	4,140	4,824	3,565	2,624	5,948	2,430	2,740	3,972
		11.0%	6,032,766	358,808	387,515	351,173	344,714	665,820	767,945	585,794	407,803	884,950	331,320	361,372	585,552
熊本		17.2%	98,438	3,880	6,949	6,832	13,894	8,685	8,497	8,462	8,600	19,480	4,790	4,827	3,542
		15.0%	8,238,026	290,574	530,658	416,540	859,302	755,687	711,283	654,506	631,422	2,340,305	339,020	385,880	322,850
大分		0.0%	0	0	0	0	0	0	0	0	0	0	0	0	0
		0.0%	0	0	0	0	0	0	0	0	0	0	0	0	0
福岡		9.9%	56,431	7,141	8,608	4,170	3,476	2,075	3,412	3,521	2,260	3,980	5,063	5,760	6,965
		8.5%	4,669,744	514,382	626,098	268,466	296,860	165,283	298,080	249,480	228,855	375,760	632,500	431,200	582,780
佐賀		0.6%	3,317	120	5	295	408	0	95	236	40	0	70	1,198	850
		0.7%	372,570	12,744	1,620	35,262	52,272	0	13,932	33,165	8,800	0	8,800	120,945	85,030
長崎		0.0%	0	0	0	0	0	0	0	0	0	0	0	0	0
		0.0%	0	0	0	0	0	0	0	0	0	0	0	0	0
沖縄		0.1%	330	160	50	100	10	0	0	0	0	0	0	10	0
		0.0%	8,436	2,376	1,080	3,780	540	0	0	0	0	0	0	660	0
その他 県外		44.9%	256,466	9,558	8,344	8,350	11,838	11,428	6,427	7,716	10,267	155,648	8,935	10,973	6,982
		39.4%	21,673,482	485,233	439,236	432,540	526,695	635,666	654,222	496,914	810,338	15,366,945	509,410	856,735	459,547

枝物合計

枝物

上段数量本
下段金額円

品目名	産地名	産地別割合	合計	4月	5月	6月	7月	8月	9月	10月	11月	12月	1月	2月	3月
合計		100.0%	2,425	0	0	0	0	0	375	450	800	0	800	0	0
		100.0%	97,445	0	0	0	0	0	17,145	19,800	35,750	0	24,750	0	0
単価			40	0	0	0	0	0	46	44	45	0	31	0	0
前年 対比			64.7%	0.0%	0.0%	0.0%	0.0%	0.0%	32.6%	45.0%	100.0%	0.0%	0.0%	0.0%	0.0%
			68.3%	0.0%	0.0%	0.0%	0.0%	0.0%	34.4%	48.9%	140.9%	0.0%	0.0%	0.0%	0.0%
市内		0.0%	0	0	0	0	0	0	0	0	0	0	0	0	0
		0.0%	0	0	0	0	0	0	0	0	0	0	0	0	0
三股町		0.0%	0	0	0	0	0	0	0	0	0	0	0	0	0
		0.0%	0	0	0	0	0	0	0	0	0	0	0	0	0
西諸 県郡		0.0%	0	0	0	0	0	0	0	0	0	0	0	0	0
		0.0%	0	0	0	0	0	0	0	0	0	0	0	0	0
県内		0.0%	0	0	0	0	0	0	0	0	0	0	0	0	0
		0.0%	0	0	0	0	0	0	0	0	0	0	0	0	0
曾於市		0.0%	0	0	0	0	0	0	0	0	0	0	0	0	0
		0.0%	0	0	0	0	0	0	0	0	0	0	0	0	0
霧島市		0.0%	0	0	0	0	0	0	0	0	0	0	0	0	0
		0.0%	0	0	0	0	0	0	0	0	0	0	0	0	0
鹿児島 県内		0.0%	0	0	0	0	0	0	0	0	0	0	0	0	0
		0.0%	0	0	0	0	0	0	0	0	0	0	0	0	0
熊本		100.0%	2,425	0	0	0	0	0	375	450	800	0	800	0	0
		100.0%	97,445	0	0	0	0	0	17,145	19,800	35,750	0	24,750	0	0
大分		0.0%	0	0	0	0	0	0	0	0	0	0	0	0	0
		0.0%	0	0	0	0	0	0	0	0	0	0	0	0	0
福岡		0.0%	0	0	0	0	0	0	0	0	0	0	0	0	0
		0.0%	0	0	0	0	0	0	0	0	0	0	0	0	0
佐賀		0.0%	0	0	0	0	0	0	0	0	0	0	0	0	0
		0.0%	0	0	0	0	0	0	0	0	0	0	0	0	0
長崎		0.0%	0	0	0	0	0	0	0	0	0	0	0	0	0
		0.0%	0	0	0	0	0	0	0	0	0	0	0	0	0
沖縄		0.0%	0	0	0	0	0	0	0	0	0	0	0	0	0
		0.0%	0	0	0	0	0	0	0	0	0	0	0	0	0
その他 県外		0.0%	0	0	0	0	0	0	0	0	0	0	0	0	0
		0.0%	0	0	0	0	0	0	0	0	0	0	0	0	0

エニシダ

上段数量本
下段金額円

枝物

品目名	産地名	産地別割合	合計	4月	5月	6月	7月	8月	9月	10月	11月	12月	1月	2月	3月
合計		100.0%	3,970	290	0	0	50	225	220	0	0	0	310	1,195	1,680
		100.0%	425,319	27,648	0	0	3,240	17,010	14,256	0	0	0	36,960	134,200	192,005
単価			107	95	0	0	65	76	65	0	0	0	119	112	114
前年			130.0%	61.1%	0.0%	0.0%	100.0%	112.5%	55.0%	0.0%	0.0%	0.0%	310.0%	265.6%	121.9%
対比			98.2%	39.7%	0.0%	0.0%	100.0%	140.0%	56.8%	0.0%	0.0%	0.0%	273.8%	188.8%	80.6%
市内		0.0%	0	0	0	0	0	0	0	0	0	0	0	0	0
		0.0%	0	0	0	0	0	0	0	0	0	0	0	0	0
三股町		0.0%	0	0	0	0	0	0	0	0	0	0	0	0	0
		0.0%	0	0	0	0	0	0	0	0	0	0	0	0	0
西諸 県郡		0.0%	0	0	0	0	0	0	0	0	0	0	0	0	0
		0.0%	0	0	0	0	0	0	0	0	0	0	0	0	0
県内		0.0%	0	0	0	0	0	0	0	0	0	0	0	0	0
		0.0%	0	0	0	0	0	0	0	0	0	0	0	0	0
曾於市		0.0%	0	0	0	0	0	0	0	0	0	0	0	0	0
		0.0%	0	0	0	0	0	0	0	0	0	0	0	0	0
霧島市		0.0%	0	0	0	0	0	0	0	0	0	0	0	0	0
		0.0%	0	0	0	0	0	0	0	0	0	0	0	0	0
鹿児島 県内		0.0%	0	0	0	0	0	0	0	0	0	0	0	0	0
		0.0%	0	0	0	0	0	0	0	0	0	0	0	0	0
熊本		16.9%	670	0	0	0	50	225	220	0	0	0	0	175	0
		11.9%	50,456	0	0	0	3,240	17,010	14,256	0	0	0	0	15,950	0
大分		0.0%	0	0	0	0	0	0	0	0	0	0	0	0	0
		0.0%	0	0	0	0	0	0	0	0	0	0	0	0	0
福岡		59.2%	2,350	290	0	0	0	0	0	0	0	0	310	850	900
		64.6%	274,818	27,648	0	0	0	0	0	0	0	0	36,960	89,540	120,670
佐賀		16.4%	650	0	0	0	0	0	0	0	0	0	0	0	650
		14.5%	61,875	0	0	0	0	0	0	0	0	0	0	0	61,875
長崎		0.0%	0	0	0	0	0	0	0	0	0	0	0	0	0
		0.0%	0	0	0	0	0	0	0	0	0	0	0	0	0
沖縄		0.0%	0	0	0	0	0	0	0	0	0	0	0	0	0
		0.0%	0	0	0	0	0	0	0	0	0	0	0	0	0
その他 県外		7.6%	300	0	0	0	0	0	0	0	0	0	0	170	130
		9.0%	38,170	0	0	0	0	0	0	0	0	0	0	28,710	9,460

いごまじ

上段数量本
下段金額円

枝物

品目名	産地名	産地別割合	合計	4月	5月	6月	7月	8月	9月	10月	11月	12月	1月	2月	3月
桜	合計	100.0%	929	477	0	0	0	0	0	0	0	0	0	80	372
		100.0%	149,277	50,134	0	0	0	0	0	0	0	0	0	14,300	84,843
	単価		161	105	0	0	0	0	0	0	0	0	0	179	228
	前年		131.4%	454.3%	0.0%	0.0%	0.0%	0.0%	0.0%	0.0%	0.0%	0.0%	0.0%	0.0%	65.8%
	対比		134.5%	380.5%	0.0%	0.0%	0.0%	0.0%	0.0%	0.0%	0.0%	0.0%	0.0%	0.0%	90.2%
	市内	0.0%	0	0	0	0	0	0	0	0	0	0	0	0	0
		0.0%	0	0	0	0	0	0	0	0	0	0	0	0	0
	三股町	0.0%	0	0	0	0	0	0	0	0	0	0	0	0	0
		0.0%	0	0	0	0	0	0	0	0	0	0	0	0	0
	西諸	0.0%	0	0	0	0	0	0	0	0	0	0	0	0	0
	県郡	0.0%	0	0	0	0	0	0	0	0	0	0	0	0	0
	県内	0.0%	0	0	0	0	0	0	0	0	0	0	0	0	0
		0.0%	0	0	0	0	0	0	0	0	0	0	0	0	0
	曾於市	46.7%	434	62	0	0	0	0	0	0	0	0	0	0	372
		68.5%	102,253	17,410	0	0	0	0	0	0	0	0	0	0	84,843
	霧島市	0.0%	0	0	0	0	0	0	0	0	0	0	0	0	0
		0.0%	0	0	0	0	0	0	0	0	0	0	0	0	0
	鹿児島	0.0%	0	0	0	0	0	0	0	0	0	0	0	0	0
	県内	0.0%	0	0	0	0	0	0	0	0	0	0	0	0	0
	熊本	40.4%	375	375	0	0	0	0	0	0	0	0	0	0	0
		17.2%	25,704	25,704	0	0	0	0	0	0	0	0	0	0	0
	大分	0.0%	0	0	0	0	0	0	0	0	0	0	0	0	0
		0.0%	0	0	0	0	0	0	0	0	0	0	0	0	0
	福岡	12.9%	120	40	0	0	0	0	0	0	0	0	0	80	0
		14.3%	21,320	7,020	0	0	0	0	0	0	0	0	0	14,300	0
	佐賀	0.0%	0	0	0	0	0	0	0	0	0	0	0	0	0
		0.0%	0	0	0	0	0	0	0	0	0	0	0	0	0
	長崎	0.0%	0	0	0	0	0	0	0	0	0	0	0	0	0
		0.0%	0	0	0	0	0	0	0	0	0	0	0	0	0
	沖縄	0.0%	0	0	0	0	0	0	0	0	0	0	0	0	0
		0.0%	0	0	0	0	0	0	0	0	0	0	0	0	0
	その他	0.0%	0	0	0	0	0	0	0	0	0	0	0	0	0
	県外	0.0%	0	0	0	0	0	0	0	0	0	0	0	0	0

上段数量本
下段金額円

枝物

品目名	産地名	産地別割合	合計	4月	5月	6月	7月	8月	9月	10月	11月	12月	1月	2月	3月
合計		100.0%	59,095	2,185	3,888	3,637	5,087	6,544	6,955	4,724	4,677	5,153	4,590	4,593	7,062
		100.0%	6,928,945	263,952	422,172	388,271	513,097	749,866	779,922	520,410	517,275	921,635	503,250	508,805	840,290
単価			117	121	109	107	101	115	112	110	111	179	110	111	119
前年 対比			95.2%	52.4%	105.7%	85.6%	92.2%	74.9%	100.7%	96.8%	112.6%	52.0%	173.2%	150.7%	168.4%
			101.3%	56.2%	105.3%	82.5%	88.5%	80.5%	98.4%	95.0%	109.9%	88.5%	168.7%	143.5%	173.8%
市内		0.2%	120	0	0	20	0	50	0	0	10	40	0	0	0
		0.2%	10,656	0	0	216	0	6,480	0	0	1,320	2,640	0	0	0
三股町		0.2%	100	0	0	0	0	20	20	0	0	40	0	0	20
		0.1%	7,108	0	0	0	0	1,728	540	0	0	2,640	0	0	2,200
西諸 県郡		0.5%	280	70	0	0	0	0	0	0	0	210	0	0	0
		0.7%	45,178	13,608	0	0	0	0	0	0	0	31,570	0	0	0
県内		4.6%	2,715	0	0	2,715	0	0	0	0	0	0	0	0	0
		4.0%	277,830	0	0	277,830	0	0	0	0	0	0	0	0	0
曾於市		59.7%	35,272	1,135	2,810	0	3,849	4,184	4,485	3,344	3,457	1,993	3,110	2,903	4,002
		56.9%	3,942,177	123,444	287,712	0	385,916	416,038	453,222	352,110	362,505	507,485	318,450	298,155	437,140
霧島市		1.5%	860	0	0	860	0	0	0	0	0	0	0	0	0
		1.5%	106,380	0	0	106,380	0	0	0	0	0	0	0	0	0
鹿児島 県内		33.4%	19,748	980	1,078	42	1,238	2,290	2,450	1,380	1,210	2,870	1,480	1,690	3,040
		36.7%	2,539,616	126,900	134,460	3,845	127,181	325,620	326,160	168,300	153,450	377,300	184,800	210,650	400,950
熊本		0.0%	0	0	0	0	0	0	0	0	0	0	0	0	0
		0.0%	0	0	0	0	0	0	0	0	0	0	0	0	0
大分		0.0%	0	0	0	0	0	0	0	0	0	0	0	0	0
		0.0%	0	0	0	0	0	0	0	0	0	0	0	0	0
福岡		0.0%	0	0	0	0	0	0	0	0	0	0	0	0	0
		0.0%	0	0	0	0	0	0	0	0	0	0	0	0	0
佐賀		0.0%	0	0	0	0	0	0	0	0	0	0	0	0	0
		0.0%	0	0	0	0	0	0	0	0	0	0	0	0	0
長崎		0.0%	0	0	0	0	0	0	0	0	0	0	0	0	0
		0.0%	0	0	0	0	0	0	0	0	0	0	0	0	0
沖縄		0.0%	0	0	0	0	0	0	0	0	0	0	0	0	0
		0.0%	0	0	0	0	0	0	0	0	0	0	0	0	0
その他 県外		0.0%	0	0	0	0	0	0	0	0	0	0	0	0	0
		0.0%	0	0	0	0	0	0	0	0	0	0	0	0	0

シバ

上段数量本
下段金額円

枝物

品目名	産地名	産地別割合	合計	4月	5月	6月	7月	8月	9月	10月	11月	12月	1月	2月	3月
合計		100.0%	46,314	3,500	3,375	3,246	4,831	5,131	3,918	3,411	3,647	5,325	3,940	2,980	3,010
		100.0%	8,146,854	596,754	549,439	520,981	780,278	820,400	757,026	757,273	705,881	931,491	636,900	525,140	565,290
単価			176	171	163	160	162	160	193	222	194	175	162	176	188
前年 対比		105.8%		0.0%	106.0%	85.3%	110.7%	106.9%	92.9%	83.7%	93.2%	82.1%	153.4%	108.8%	83.0%
		107.1%		0.0%	108.5%	75.9%	97.7%	96.7%	90.3%	95.9%	115.2%	102.9%	129.6%	97.8%	95.0%
市内		6.2%	2,884	0	0	230	734	690	463	345	277	145	0	0	0
		5.4%	437,825	0	0	38,934	91,390	123,228	73,008	63,910	33,737	13,618	0	0	0
三股町		0.3%	140	0	0	0	0	50	0	50	0	40	0	0	0
		0.3%	24,535	0	0	0	0	8,640	0	12,375	0	3,520	0	0	0
西諸 県郡		0.0%	0	0	0	0	0	0	0	0	0	0	0	0	0
		0.0%	0	0	0	0	0	0	0	0	0	0	0	0	0
県内		2.1%	954	0	0	0	0	141	155	258	230	170	0	0	0
		2.4%	199,289	0	0	0	0	14,288	30,726	61,028	46,299	46,948	0	0	0
曾於市		54.6%	25,282	2,350	2,070	1,602	2,530	2,060	2,200	1,420	2,070	3,180	1,900	1,910	1,990
		69.3%	5,649,645	481,680	437,389	391,392	570,024	453,492	502,308	312,290	472,670	722,040	430,980	431,530	443,850
霧島市		0.0%	0	0	0	0	0	0	0	0	0	0	0	0	0
		0.0%	0	0	0	0	0	0	0	0	0	0	0	0	0
鹿児島 県内		8.0%	3,704	250	255	214	267	540	250	1,038	320	140	140	120	170
		13.9%	1,129,591	85,860	83,214	69,595	71,075	159,948	85,644	275,990	103,345	48,400	46,420	41,910	58,190
熊本		0.0%	0	0	0	0	0	0	0	0	0	0	0	0	0
		0.0%	0	0	0	0	0	0	0	0	0	0	0	0	0
大分		0.0%	0	0	0	0	0	0	0	0	0	0	0	0	0
		0.0%	0	0	0	0	0	0	0	0	0	0	0	0	0
福岡		14.0%	6,500	300	0	0	400	200	700	0	300	1,200	1,750	950	700
		6.4%	521,280	8,640	0	0	38,880	17,280	60,480	0	33,000	93,500	157,850	51,700	59,950
佐賀		0.0%	0	0	0	0	0	0	0	0	0	0	0	0	0
		0.0%	0	0	0	0	0	0	0	0	0	0	0	0	0
長崎		0.0%	0	0	0	0	0	0	0	0	0	0	0	0	0
		0.0%	0	0	0	0	0	0	0	0	0	0	0	0	0
沖縄		0.0%	0	0	0	0	0	0	0	0	0	0	0	0	0
		0.0%	0	0	0	0	0	0	0	0	0	0	0	0	0
その他 県外		14.8%	6,850	600	1,050	1,200	900	1,450	150	300	450	450	150	0	150
		2.3%	184,689	20,574	28,836	21,060	8,910	43,524	4,860	31,680	16,830	3,465	1,650	0	3,300

上段数量本
下段金額円

枝物

品目名	産地名	産地別割合	合計	4月	5月	6月	7月	8月	9月	10月	11月	12月	1月	2月	3月
合計		100.0%	458,856	22,456	26,564	22,057	32,680	26,569	21,582	23,487	22,834	198,783	17,897	25,235	18,712
		100.0%	39,295,842	1,652,886	2,003,324	1,506,541	2,033,198	2,030,670	2,140,453	1,741,284	1,888,987	19,327,561	1,491,380	1,933,547	1,546,012
単価			86	74	75	68	62	76	99	74	83	97	83	77	83
前年 対比		96.0%		87.1%	103.6%	64.8%	131.5%	79.4%	85.0%	86.3%	80.5%	100.9%	162.5%	96.0%	97.4%
		95.2%		76.0%	132.3%	73.1%	99.4%	76.7%	97.9%	78.5%	92.7%	99.6%	131.3%	102.8%	78.1%
市内		0.7%	3,395	20	220	190	60	1,025	115	350	150	525	85	655	0
		0.6%	242,394	2,700	10,584	4,936	1,512	34,668	5,724	29,865	5,390	94,765	15,950	36,300	0
三股町		0.1%	445	0	0	0	0	10	200	40	175	20	0	0	0
		0.1%	21,473	0	0	0	0	324	6,480	3,025	10,764	880	0	0	0
西諸 県郡		2.3%	10,593	0	0	50	0	0	120	0	0	10,243	0	0	180
		0.7%	268,346	0	0	3,240	0	0	7,128	0	0	255,640	0	0	2,338
県内		0.4%	1,978	0	0	-2,715	0	600	0	0	120	1,773	0	2,200	0
		0.2%	88,619	0	0	-277,830	0	36,504	0	0	4,180	210,540	0	115,225	0
曾於市		7.1%	32,660	2,446	2,475	4,867	3,443	3,311	2,037	2,765	1,668	5,826	1,154	907	1,761
		6.9%	2,701,411	288,414	253,044	469,314	200,588	300,100	184,205	184,305	120,511	320,441	106,810	77,990	195,690
霧島市		-0.1%	-650	0	0	-860	0	0	0	0	10	0	0	0	200
		-0.2%	-76,460	0	0	-106,380	0	0	0	0	3,300	0	0	0	26,620
鹿児島 県内		3.4%	15,693	736	963	1,978	901	1,310	2,124	1,147	1,094	2,938	810	930	762
		6.0%	2,363,560	146,048	169,841	277,733	146,459	180,252	356,141	141,504	151,008	459,250	100,100	108,812	126,412
熊本		20.7%	94,968	3,505	6,949	6,832	13,844	8,460	7,902	8,012	7,800	19,480	3,990	4,652	3,542
		20.5%	8,064,421	264,870	530,658	416,540	856,062	738,677	679,882	634,706	595,672	2,340,305	314,270	369,930	322,850
大分		0.0%	0	0	0	0	0	0	0	0	0	0	0	0	0
		0.0%	0	0	0	0	0	0	0	0	0	0	0	0	0
福岡		10.3%	47,461	6,511	8,608	4,170	3,076	1,875	2,712	3,521	1,960	2,780	3,003	3,880	5,365
		9.8%	3,852,326	471,074	626,098	268,466	257,980	148,003	237,600	249,480	195,855	282,260	437,690	275,660	402,160
佐賀		0.6%	2,667	120	5	295	408	0	95	236	40	0	70	1,198	200
		0.8%	310,695	12,744	1,620	35,262	52,272	0	13,932	33,165	8,800	0	8,800	120,945	23,155
長崎		0.0%	0	0	0	0	0	0	0	0	0	0	0	0	0
		0.0%	0	0	0	0	0	0	0	0	0	0	0	0	0
沖縄		0.1%	330	160	50	100	10	0	0	0	0	0	0	10	0
		0.0%	8,436	2,376	1,080	3,780	540	0	0	0	0	0	0	660	0
その他 県外		54.3%	249,316	8,958	7,294	7,150	10,938	9,978	6,277	7,416	9,817	155,198	8,785	10,803	6,702
		54.6%	21,450,623	464,659	410,400	411,480	517,785	592,142	649,362	465,234	793,508	15,363,480	507,760	828,025	446,787

その他枝物

上段数量本
下段金額円

鉢物

品目名	産地名	産地別割合	合計	4月	5月	6月	7月	8月	9月	10月	11月	12月	1月	2月	3月
合計		100.0%	265,852	28,523	42,970	17,371	14,073	11,843	16,938	22,992	24,439	24,916	13,572	18,837	29,378
		100.0%	187,298,649	17,381,347	24,781,523	10,996,884	10,365,829	12,085,873	12,092,264	13,283,008	16,517,055	25,000,896	10,770,373	16,440,294	17,583,303
単価			705	609	577	633	737	1,021	714	578	676	1,003	794	873	599
前年 対比			89.4%	83.7%	84.1%	105.2%	91.7%	104.7%	90.0%	124.4%	73.1%	89.4%	73.8%	86.5%	97.0%
			91.7%	94.4%	91.9%	107.3%	92.4%	94.3%	93.8%	112.0%	71.4%	93.3%	82.6%	103.4%	83.9%
市内		0.9%	2,344	25	354	86	260	76	0	30	272	34	22	496	689
		0.3%	535,478	40,068	64,822	13,824	68,256	13,932	0	3,905	62,480	10,670	1,936	126,082	129,503
三股町		0.0%	6	0	0	6	0	0	0	0	0	0	0	0	0
		0.0%	1,296	0	0	1,296	0	0	0	0	0	0	0	0	0
西諸 県郡		3.5%	9,282	949	3,478	538	88	71	564	1,146	356	667	296	341	788
		1.5%	2,726,605	232,632	1,181,518	124,589	7,128	18,473	133,164	290,026	159,830	220,220	70,224	93,836	194,965
県内		12.0%	32,001	3,216	7,498	1,967	1,500	1,150	1,684	1,760	2,592	2,170	2,068	3,828	2,568
		28.3%	52,940,900	4,065,574	6,199,778	3,379,774	3,631,149	4,296,650	4,068,824	4,434,089	3,813,887	4,408,008	3,151,555	7,516,289	3,975,323
曾於市		0.4%	1,101	245	110	4	0	0	0	2	11	679	0	0	50
		0.5%	944,896	45,198	6,286	432	0	0	0	2,200	1,430	848,540	0	0	40,810
霧島市		0.1%	256	90	21	16	12	0	0	30	16	33	22	0	16
		0.0%	71,372	31,914	7,128	2,592	3,888	0	0	3,300	5,280	7,260	6,050	0	3,960
鹿児島 県内		10.8%	28,802	3,989	4,681	1,304	1,852	1,837	1,434	2,031	1,843	2,973	821	2,431	3,606
		7.9%	14,856,558	1,880,993	2,337,213	888,802	849,226	782,633	861,451	715,338	952,435	2,495,933	389,224	1,101,111	1,602,200
熊本		11.9%	31,733	2,230	6,053	2,082	1,418	1,218	2,288	3,255	2,760	3,400	2,044	1,654	3,331
		19.8%	37,072,850	3,462,761	5,653,060	1,990,246	1,929,204	3,209,144	2,228,882	2,352,306	3,148,710	4,992,994	2,226,004	2,311,623	3,567,916
大分		2.4%	6,498	556	774	412	760	464	368	799	801	488	489	253	334
		1.1%	1,996,855	142,960	229,910	114,761	175,462	165,904	153,727	256,927	342,089	174,086	105,287	54,012	81,730
福岡		24.0%	63,927	8,758	8,923	5,294	4,788	3,231	5,078	4,228	4,145	5,027	2,561	4,124	7,770
		19.1%	35,819,494	4,190,427	4,295,225	2,220,815	1,972,253	1,276,625	1,930,414	1,591,812	2,674,188	6,854,430	2,403,522	2,556,187	3,853,597
佐賀		13.4%	35,638	2,855	5,173	2,966	1,777	2,293	2,179	3,465	5,709	4,130	959	850	3,282
		9.7%	18,170,892	1,043,082	2,371,626	1,090,919	942,430	1,452,123	1,066,819	1,427,019	2,956,234	2,764,872	509,245	764,049	1,782,475
長崎		0.0%	0	0	0	0	0	0	0	0	0	0	0	0	0
		0.0%	0	0	0	0	0	0	0	0	0	0	0	0	0
沖縄		0.0%	0	0	0	0	0	0	0	0	0	0	0	0	0
		0.0%	0	0	0	0	0	0	0	0	0	0	0	0	0
その他 県外		20.4%	54,264	5,610	5,905	2,696	1,618	1,503	3,343	6,246	5,934	5,315	4,290	4,860	6,944
		11.8%	22,161,455	2,245,739	2,434,958	1,168,835	786,833	870,388	1,648,983	2,206,086	2,400,492	2,223,883	1,907,326	1,917,106	2,350,824

鉢物合計

上段数量本
下段金額円

鉢物

品目名	産地名	産地別割合	合計	4月	5月	6月	7月	8月	9月	10月	11月	12月	1月	2月	3月
合計		100.0%	2,760	318	0	0	0	48	239	292	0	733	469	0	661
		100.0%	560,219	69,887	0	0	0	15,552	56,884	59,488	0	151,725	75,871	0	130,812
単価			203	220	0	0	0	324	238	204	0	207	162	0	198
前年 対比			60.5%	54.6%	0.0%	0.0%	0.0%	0.0%	145.7%	221.2%	0.0%	141.8%	121.2%	0.0%	46.9%
			66.9%	64.6%	0.0%	0.0%	0.0%	0.0%	110.3%	162.3%	0.0%	189.4%	117.7%	0.0%	49.3%
市内		0.0%	0	0	0	0	0	0	0	0	0	0	0	0	0
		0.0%	0	0	0	0	0	0	0	0	0	0	0	0	0
三股町		0.0%	0	0	0	0	0	0	0	0	0	0	0	0	0
		0.0%	0	0	0	0	0	0	0	0	0	0	0	0	0
西諸 県郡		0.0%	0	0	0	0	0	0	0	0	0	0	0	0	0
		0.0%	0	0	0	0	0	0	0	0	0	0	0	0	0
県内		0.0%	0	0	0	0	0	0	0	0	0	0	0	0	0
		0.0%	0	0	0	0	0	0	0	0	0	0	0	0	0
曾於市		0.0%	0	0	0	0	0	0	0	0	0	0	0	0	0
		0.0%	0	0	0	0	0	0	0	0	0	0	0	0	0
霧島市		0.0%	0	0	0	0	0	0	0	0	0	0	0	0	0
		0.0%	0	0	0	0	0	0	0	0	0	0	0	0	0
鹿児島 県内		0.0%	0	0	0	0	0	0	0	0	0	0	0	0	0
		0.0%	0	0	0	0	0	0	0	0	0	0	0	0	0
熊本		0.0%	0	0	0	0	0	0	0	0	0	0	0	0	0
		0.0%	0	0	0	0	0	0	0	0	0	0	0	0	0
大分		0.0%	0	0	0	0	0	0	0	0	0	0	0	0	0
		0.0%	0	0	0	0	0	0	0	0	0	0	0	0	0
福岡		74.7%	2,063	219	0	0	48	228	198	0	648	445	0	277	
		73.8%	413,303	49,097	0	0	15,552	53,914	39,468	0	130,165	67,511	0	57,596	
佐賀		0.0%	0	0	0	0	0	0	0	0	0	0	0	0	0
		0.0%	0	0	0	0	0	0	0	0	0	0	0	0	0
長崎		0.0%	0	0	0	0	0	0	0	0	0	0	0	0	0
		0.0%	0	0	0	0	0	0	0	0	0	0	0	0	0
沖縄		0.0%	0	0	0	0	0	0	0	0	0	0	0	0	0
		0.0%	0	0	0	0	0	0	0	0	0	0	0	0	0
その他 県外		25.3%	697	99	0	0	0	11	94	0	85	24	0	384	
		26.2%	146,916	20,790	0	0	0	2,970	20,020	0	21,560	8,360	0	73,216	

アザレア

鉢物

上段数量本
下段金額円

品目名	産地名	産地別割合	合計	4月	5月	6月	7月	8月	9月	10月	11月	12月	1月	2月	3月
合計		100.0%	4,321	108	0	0	0	0	0	0	0	0	983	0	3,230
		100.0%	1,071,133	27,270	0	0	0	0	0	0	0	0	260,601	0	783,262
単価			248	253	0	0	0	0	0	0	0	0	265	0	242
前年 対比		70.9%		113.7%	0.0%	0.0%	0.0%	0.0%	0.0%	0.0%	0.0%	0.0%	65.6%	0.0%	136.6%
		68.9%		162.9%	0.0%	0.0%	0.0%	0.0%	0.0%	0.0%	0.0%	0.0%	77.3%	0.0%	116.6%
市内		3.9%	168	0	0	0	0	0	0	0	0	0	0	0	168
		2.1%	22,440	0	0	0	0	0	0	0	0	0	0	0	22,440
三股町		0.0%	0	0	0	0	0	0	0	0	0	0	0	0	0
		0.0%	0	0	0	0	0	0	0	0	0	0	0	0	0
西諸 県郡		7.5%	326	18	0	0	0	0	0	0	0	0	224	0	84
		9.1%	97,890	6,480	0	0	0	0	0	0	0	0	63,360	0	28,050
県内		3.7%	160	0	0	0	0	0	0	0	0	0	160	0	0
		4.0%	43,296	0	0	0	0	0	0	0	0	0	43,296	0	0
曾於市		2.1%	90	90	0	0	0	0	0	0	0	0	0	0	0
		1.9%	20,790	20,790	0	0	0	0	0	0	0	0	0	0	0
霧島市		0.0%	0	0	0	0	0	0	0	0	0	0	0	0	0
		0.0%	0	0	0	0	0	0	0	0	0	0	0	0	0
鹿児島 県内		8.1%	348	0	0	0	0	0	0	0	0	0	0	0	348
		9.0%	96,030	0	0	0	0	0	0	0	0	0	0	0	96,030
熊本		33.3%	1,438	0	0	0	0	0	0	0	0	0	432	0	1,006
		37.5%	402,072	0	0	0	0	0	0	0	0	0	93,786	0	308,286
大分		3.1%	134	0	0	0	0	0	0	0	0	0	30	0	104
		3.2%	34,232	0	0	0	0	0	0	0	0	0	9,240	0	24,992
福岡		13.7%	592	0	0	0	0	0	0	0	0	0	0	0	592
		10.9%	116,996	0	0	0	0	0	0	0	0	0	0	0	116,996
佐賀		13.5%	582	0	0	0	0	0	0	0	0	0	0	0	582
		11.3%	120,556	0	0	0	0	0	0	0	0	0	0	0	120,556
長崎		0.0%	0	0	0	0	0	0	0	0	0	0	0	0	0
		0.0%	0	0	0	0	0	0	0	0	0	0	0	0	0
沖縄		0.0%	0	0	0	0	0	0	0	0	0	0	0	0	0
		0.0%	0	0	0	0	0	0	0	0	0	0	0	0	0
その他 県外		11.2%	483	0	0	0	0	0	0	0	0	0	137	0	346
		10.9%	116,831	0	0	0	0	0	0	0	0	0	50,919	0	65,912

サイネリア

上段数量本
下段金額円

鉢物

品目名	産地名	産地別割合	合計	4月	5月	6月	7月	8月	9月	10月	11月	12月	1月	2月	3月
合計		100.0%	16,291	0	4	0	0	0	16	1,255	5,604	9,162	250	0	0
		100.0%	12,632,563	0	2,160	0	0	0	7,776	580,536	3,760,675	8,197,046	84,370	0	0
単価			775	0	540	0	0	0	486	463	671	895	337	0	0
前年 対比			89.6%	0.0%	0.0%	0.0%	0.0%	0.0%	0.0%	0.0%	71.1%	100.2%	21.6%	0.0%	0.0%
			91.5%	0.0%	0.0%	0.0%	0.0%	0.0%	0.0%	0.0%	75.8%	98.2%	17.1%	0.0%	0.0%
市内		0.0%	3	0	0	0	0	0	0	0	0	3	0	0	0
		0.0%	3,300	0	0	0	0	0	0	0	0	3,300	0	0	0
三股町		0.0%	0	0	0	0	0	0	0	0	0	0	0	0	0
		0.0%	0	0	0	0	0	0	0	0	0	0	0	0	0
西諸 県郡		0.0%	0	0	0	0	0	0	0	0	0	0	0	0	0
		0.0%	0	0	0	0	0	0	0	0	0	0	0	0	0
県内		0.0%	0	0	0	0	0	0	0	0	0	0	0	0	0
		0.0%	0	0	0	0	0	0	0	0	0	0	0	0	0
曾於市		0.0%	0	0	0	0	0	0	0	0	0	0	0	0	0
		0.0%	0	0	0	0	0	0	0	0	0	0	0	0	0
霧島市		0.0%	0	0	0	0	0	0	0	0	0	0	0	0	0
		0.0%	0	0	0	0	0	0	0	0	0	0	0	0	0
鹿児島 県内		23.1%	3,759	0	0	0	0	0	0	0	1,298	2,365	96	0	0
		19.8%	2,500,322	0	0	0	0	0	0	0	745,811	1,711,831	42,680	0	0
熊本		21.7%	3,528	0	0	0	0	0	0	655	1,421	1,452	0	0	0
		15.1%	1,912,895	0	0	0	0	0	0	298,166	679,965	934,764	0	0	0
大分		5.9%	955	0	0	0	0	0	0	82	466	377	30	0	0
		3.4%	424,270	0	0	0	0	0	0	48,972	213,730	153,318	8,250	0	0
福岡		26.6%	4,340	0	0	0	0	0	0	72	1,273	2,878	117	0	0
		41.1%	5,197,302	0	0	0	0	0	0	37,620	1,110,208	4,020,049	29,425	0	0
佐賀		19.6%	3,189	0	4	0	0	0	0	342	1,131	1,707	5	0	0
		19.1%	2,410,858	0	2,160	0	0	0	0	156,310	1,009,311	1,241,702	1,375	0	0
長崎		0.0%	0	0	0	0	0	0	0	0	0	0	0	0	0
		0.0%	0	0	0	0	0	0	0	0	0	0	0	0	0
沖縄		0.0%	0	0	0	0	0	0	0	0	0	0	0	0	0
		0.0%	0	0	0	0	0	0	0	0	0	0	0	0	0
その他 県外		3.2%	517	0	0	0	0	0	16	104	15	380	2	0	0
		1.5%	183,617	0	0	0	0	0	7,776	39,468	1,650	132,083	2,640	0	0

シクレメン

鉢物

上段数量本
下段金額円

品目名	産地名	産地別割合	合計	4月	5月	6月	7月	8月	9月	10月	11月	12月	1月	2月	3月
合計		100.0%	4,471	33	90	0	0	4	1,076	636	1,583	1,049	0	0	0
		100.0%	2,323,499	12,474	16,038	0	0	6,178	627,491	400,257	764,181	496,881	0	0	0
単価			520	378	178	0	0	1,544	583	629	483	474	0	0	0
前年 対比			95.6%	47.8%	409.1%	0.0%	0.0%	13.3%	114.7%	72.6%	92.8%	103.1%	0.0%	0.0%	0.0%
			95.7%	43.0%	225.0%	0.0%	0.0%	36.8%	104.5%	89.5%	89.7%	106.2%	0.0%	0.0%	0.0%
市内		0.0%	0	0	0	0	0	0	0	0	0	0	0	0	0
		0.0%	0	0	0	0	0	0	0	0	0	0	0	0	0
三股町		0.0%	0	0	0	0	0	0	0	0	0	0	0	0	0
		0.0%	0	0	0	0	0	0	0	0	0	0	0	0	0
西諸 県郡		0.0%	0	0	0	0	0	0	0	0	0	0	0	0	0
		0.0%	0	0	0	0	0	0	0	0	0	0	0	0	0
県内		0.0%	0	0	0	0	0	0	0	0	0	0	0	0	0
		0.0%	0	0	0	0	0	0	0	0	0	0	0	0	0
曾於市		0.0%	0	0	0	0	0	0	0	0	0	0	0	0	0
		0.0%	0	0	0	0	0	0	0	0	0	0	0	0	0
霧島市		0.0%	0	0	0	0	0	0	0	0	0	0	0	0	0
		0.0%	0	0	0	0	0	0	0	0	0	0	0	0	0
鹿児島 県内		3.7%	165	0	0	0	0	0	0	0	33	132	0	0	0
		1.1%	26,136	0	0	0	0	0	0	0	7,260	18,876	0	0	0
熊本		0.0%	0	0	0	0	0	0	0	0	0	0	0	0	0
		0.0%	0	0	0	0	0	0	0	0	0	0	0	0	0
大分		0.0%	0	0	0	0	0	0	0	0	0	0	0	0	0
		0.0%	0	0	0	0	0	0	0	0	0	0	0	0	0
福岡		2.4%	107	0	30	0	0	4	0	54	8	11	0	0	0
		2.9%	68,046	0	6,318	0	0	6,178	0	47,520	4,400	3,630	0	0	0
佐賀		0.0%	0	0	0	0	0	0	0	0	0	0	0	0	0
		0.0%	0	0	0	0	0	0	0	0	0	0	0	0	0
長崎		0.0%	0	0	0	0	0	0	0	0	0	0	0	0	0
		0.0%	0	0	0	0	0	0	0	0	0	0	0	0	0
沖縄		0.0%	0	0	0	0	0	0	0	0	0	0	0	0	0
		0.0%	0	0	0	0	0	0	0	0	0	0	0	0	0
その他 県外		93.9%	4,199	33	60	0	0	0	1,076	582	1,542	906	0	0	0
		95.9%	2,229,318	12,474	9,720	0	0	0	627,491	352,737	752,521	474,375	0	0	0

シヤコバサボテン

上段数量本
下段金額円

鉢物

品目名	産地名	産地別割合	合計	4月	5月	6月	7月	8月	9月	10月	11月	12月	1月	2月	3月	
シ ン ベ ジ ユ ム	合計	75.8%	2,581	15	20	0	10	0	0	113	595	1,297	368	142	21	
		100.0%	7,056,135	15,120	31,320	0	11,880	0	0	250,580	1,636,580	3,915,890	715,440	418,275	61,050	
	単価		2,734	1,008	1,566	0	1,188	0	0	2,218	2,751	3,019	1,944	2,946	2,907	
			107.0%	107.0%	0.0%	0.0%	0.0%	0.0%	0.0%	0.0%	491.3%	97.9%	108.0%	92.2%	100.7%	51.2%
	前年 対比		109.1%	109.1%	0.0%	0.0%	0.0%	0.0%	0.0%	0.0%	368.3%	93.3%	110.6%	96.3%	149.5%	74.7%
			0.0%	0	0	0	0	0	0	0	0	0	0	0	0	0
	市内		0.0%	0	0	0	0	0	0	0	0	0	0	0	0	0
			0.0%	0	0	0	0	0	0	0	0	0	0	0	0	0
	三股町		0.0%	0	0	0	0	0	0	0	0	0	0	0	0	0
			0.0%	0	0	0	0	0	0	0	0	0	0	0	0	0
	西諸 県郡		0.0%	0	0	0	0	0	0	0	0	0	0	0	0	0
			0.0%	0	0	0	0	0	0	0	0	0	0	0	0	0
	県内		39.7%	1,025	0	0	0	0	0	0	73	259	567	85	41	0
			41.2%	2,907,960	0	0	0	0	0	0	171,820	775,940	1,667,490	205,260	87,450	0
	曾於市		0.0%	0	0	0	0	0	0	0	0	0	0	0	0	0
			0.0%	0	0	0	0	0	0	0	0	0	0	0	0	0
	霧島市		0.0%	0	0	0	0	0	0	0	0	0	0	0	0	0
			0.0%	0	0	0	0	0	0	0	0	0	0	0	0	0
	鹿児島 県内		0.0%	0	0	0	0	0	0	0	0	0	0	0	0	0
			0.0%	0	0	0	0	0	0	0	0	0	0	0	0	0
	熊本		4.0%	103	0	0	0	0	0	0	0	0	0	31	61	11
			4.9%	347,435	0	0	0	0	0	0	0	0	0	111,320	200,365	35,750
	大分		0.0%	0	0	0	0	0	0	0	0	0	0	0	0	0
			0.0%	0	0	0	0	0	0	0	0	0	0	0	0	0
	福岡		31.5%	812	5	0	0	10	0	0	40	164	543	0	40	10
			37.5%	2,648,040	5,400	0	0	11,880	0	0	78,760	514,140	1,882,100	0	130,460	25,300
	佐賀		0.0%	0	0	0	0	0	0	0	0	0	0	0	0	0
			0.0%	0	0	0	0	0	0	0	0	0	0	0	0	0
長崎		0.0%	0	0	0	0	0	0	0	0	0	0	0	0	0	
		0.0%	0	0	0	0	0	0	0	0	0	0	0	0	0	
沖縄		0.0%	0	0	0	0	0	0	0	0	0	0	0	0	0	
		0.0%	0	0	0	0	0	0	0	0	0	0	0	0	0	
その他 県外		0.7%	641	10	20	0	0	0	0	0	172	187	252	0	0	
		16.3%	1,152,700	9,720	31,320	0	0	0	0	0	346,500	366,300	398,860	0	0	

上段数量本
下段金額円

鉢物

品目名	産地名	産地別割合	合計	4月	5月	6月	7月	8月	9月	10月	11月	12月	1月	2月	3月
合計		100.0%	5,273	1,367	634	190	283	0	0	320	216	116	110	934	1,103
		100.0%	1,597,080	369,349	150,682	54,086	68,558	0	0	86,680	64,240	36,828	42,680	360,250	363,726
単価			303	270	238	285	242	0	0	271	297	317	388	386	330
前年 対比			71.2%	52.5%	87.1%	84.1%	208.1%	0.0%	0.0%	117.6%	41.0%	47.2%	31.2%	109.6%	86.5%
			69.8%	51.7%	91.4%	117.7%	269.9%	0.0%	0.0%	104.4%	41.9%	55.4%	30.7%	100.8%	75.9%
市内		0.0%	0	0	0	0	0	0	0	0	0	0	0	0	0
		0.0%	0	0	0	0	0	0	0	0	0	0	0	0	0
三股町		0.0%	0	0	0	0	0	0	0	0	0	0	0	0	0
		0.0%	0	0	0	0	0	0	0	0	0	0	0	0	0
西諸 県郡		12.8%	676	0	72	0	0	0	0	308	104	0	0	40	152
		10.8%	172,264	0	11,664	0	0	0	0	77,440	26,400	0	0	13,200	43,560
県内		25.9%	1,368	298	266	142	56	0	0	0	112	98	78	206	112
		27.6%	441,306	97,502	85,363	44,582	12,096	0	0	0	37,840	30,228	27,280	63,294	43,120
曾於市		0.0%	0	0	0	0	0	0	0	0	0	0	0	0	0
		0.0%	0	0	0	0	0	0	0	0	0	0	0	0	0
霧島市		0.0%	0	0	0	0	0	0	0	0	0	0	0	0	0
		0.0%	0	0	0	0	0	0	0	0	0	0	0	0	0
鹿児島 県内		50.8%	2,681	933	187	0	168	0	0	0	0	0	0	650	743
		52.1%	832,260	236,423	30,650	0	41,213	0	0	0	0	0	0	273,306	250,668
熊本		2.1%	112	24	0	0	55	0	0	0	0	0	0	0	33
		2.1%	33,526	12,960	0	0	13,306	0	0	0	0	0	0	0	7,260
大分		0.3%	18	0	0	0	0	0	0	0	0	18	0	0	0
		0.4%	6,600	0	0	0	0	0	0	0	0	6,600	0	0	0
福岡		0.0%	0	0	0	0	0	0	0	0	0	0	0	0	0
		0.0%	0	0	0	0	0	0	0	0	0	0	0	0	0
佐賀		0.6%	30	0	0	0	0	0	0	0	0	0	0	30	0
		0.5%	8,250	0	0	0	0	0	0	0	0	0	0	8,250	0
長崎		0.0%	0	0	0	0	0	0	0	0	0	0	0	0	0
		0.0%	0	0	0	0	0	0	0	0	0	0	0	0	0
沖縄		0.0%	0	0	0	0	0	0	0	0	0	0	0	0	0
		0.0%	0	0	0	0	0	0	0	0	0	0	0	0	0
その他 県外		7.4%	388	112	109	48	4	0	0	12	0	0	32	8	63
		6.4%	102,874	22,464	23,004	9,504	1,944	0	0	9,240	0	0	15,400	2,200	19,118

ゼラニウム

上段数量本
下段金額円

鉢物

品目名	産地名	産地別割合	合計	4月	5月	6月	7月	8月	9月	10月	11月	12月	1月	2月	3月
デンファール	合計	100.0%	857	32	64	59	109	154	318	120	1	0	0	0	0
		100.0%	889,060	23,760	67,932	52,704	113,292	208,116	314,906	101,750	6,600	0	0	0	0
	単価		1,037	743	1,061	893	1,039	1,351	990	848	6,600	0	0	0	0
			81.1%	213.3%	278.3%	168.6%	72.7%	32.9%	222.4%	60.6%	10.0%	0.0%	0.0%	0.0%	0.0%
	前年対比		81.0%	488.9%	469.4%	184.2%	58.4%	34.2%	229.3%	114.9%	35.9%	0.0%	0.0%	0.0%	0.0%
			0.0%	0	0	0	0	0	0	0	0	0	0	0	0
	市内		0.0%	0	0	0	0	0	0	0	0	0	0	0	0
			0.0%	0	0	0	0	0	0	0	0	0	0	0	0
	三股町		0.0%	0	0	0	0	0	0	0	0	0	0	0	0
			0.0%	0	0	0	0	0	0	0	0	0	0	0	0
	西諸 県郡		0.0%	0	0	0	0	0	0	0	0	0	0	0	0
			0.0%	0	0	0	0	0	0	0	0	0	0	0	0
	県内		0.0%	0	0	0	0	0	0	0	0	0	0	0	0
			0.0%	0	0	0	0	0	0	0	0	0	0	0	0
	曾於市		0.0%	0	0	0	0	0	0	0	0	0	0	0	0
			0.0%	0	0	0	0	0	0	0	0	0	0	0	0
	霧島市		0.0%	0	0	0	0	0	0	0	0	0	0	0	0
			0.0%	0	0	0	0	0	0	0	0	0	0	0	0
	鹿児島 県内		0.0%	0	0	0	0	0	0	0	0	0	0	0	0
			0.0%	0	0	0	0	0	0	0	0	0	0	0	0
	熊本		89.8%	770	32	64	59	109	154	261	90	1	0	0	0
			97.6%	868,137	23,760	67,932	52,704	113,292	208,116	298,933	96,800	6,600	0	0	0
	大分		0.0%	0	0	0	0	0	0	0	0	0	0	0	0
			0.0%	0	0	0	0	0	0	0	0	0	0	0	0
	福岡		10.2%	87	0	0	0	0	0	57	30	0	0	0	0
			2.4%	20,923	0	0	0	0	0	15,973	4,950	0	0	0	0
	佐賀		0.0%	0	0	0	0	0	0	0	0	0	0	0	0
			0.0%	0	0	0	0	0	0	0	0	0	0	0	0
長崎		0.0%	0	0	0	0	0	0	0	0	0	0	0	0	
		0.0%	0	0	0	0	0	0	0	0	0	0	0	0	
沖縄		0.0%	0	0	0	0	0	0	0	0	0	0	0	0	
		0.0%	0	0	0	0	0	0	0	0	0	0	0	0	
その他 県外		0.0%	0	0	0	0	0	0	0	0	0	0	0	0	
		0.0%	0	0	0	0	0	0	0	0	0	0	0	0	

上段数量本
下段金額円

鉢物

品目名	産地名	産地別割合	合計	4月	5月	6月	7月	8月	9月	10月	11月	12月	1月	2月	3月
合計		100.0%	859	422	121	66	8	0	0	115	15	12	0	0	100
		100.0%	137,292	38,405	35,122	9,504	16,114	0	0	18,480	1,980	3,960	0	0	13,728
単価			160	91	290	144	2,014	0	0	161	132	330	0	0	137
前年 対比			42.8%	105.0%	10.8%	12.9%	5.6%	0.0%	0.0%	287.5%	50.0%	54.5%	0.0%	0.0%	151.5%
			39.4%	404.1%	17.8%	13.9%	55.1%	0.0%	0.0%	282.4%	20.4%	83.3%	0.0%	0.0%	72.4%
市内		0.0%	0	0	0	0	0	0	0	0	0	0	0	0	0
		0.0%	0	0	0	0	0	0	0	0	0	0	0	0	0
三股町		0.0%	0	0	0	0	0	0	0	0	0	0	0	0	0
		0.0%	0	0	0	0	0	0	0	0	0	0	0	0	0
西諸 県郡		0.0%	0	0	0	0	0	0	0	0	0	0	0	0	0
		0.0%	0	0	0	0	0	0	0	0	0	0	0	0	0
県内		36.1%	310	298	0	0	0	0	0	0	0	12	0	0	0
		18.5%	25,344	21,384	0	0	0	0	0	0	0	3,960	0	0	0
曾於市		0.0%	0	0	0	0	0	0	0	0	0	0	0	0	0
		0.0%	0	0	0	0	0	0	0	0	0	0	0	0	0
霧島市		0.0%	0	0	0	0	0	0	0	0	0	0	0	0	0
		0.0%	0	0	0	0	0	0	0	0	0	0	0	0	0
鹿児島 県内		10.2%	88	0	22	66	0	0	0	0	0	0	0	0	0
		10.0%	13,781	0	4,277	9,504	0	0	0	0	0	0	0	0	0
熊本		0.0%	0	0	0	0	0	0	0	0	0	0	0	0	0
		0.0%	0	0	0	0	0	0	0	0	0	0	0	0	0
大分		13.0%	112	112	0	0	0	0	0	0	0	0	0	0	0
		11.6%	15,984	15,984	0	0	0	0	0	0	0	0	0	0	0
福岡		3.6%	31	12	11	0	8	0	0	0	0	0	0	0	0
		13.9%	19,051	1,037	1,901	0	16,114	0	0	0	0	0	0	0	0
佐賀		0.0%	0	0	0	0	0	0	0	0	0	0	0	0	0
		0.0%	0	0	0	0	0	0	0	0	0	0	0	0	0
長崎		0.0%	0	0	0	0	0	0	0	0	0	0	0	0	0
		0.0%	0	0	0	0	0	0	0	0	0	0	0	0	0
沖縄		0.0%	0	0	0	0	0	0	0	0	0	0	0	0	0
		0.0%	0	0	0	0	0	0	0	0	0	0	0	0	0
その他 県外		37.0%	318	0	88	0	0	0	0	115	15	0	0	0	100
		46.0%	63,132	0	28,944	0	0	0	0	18,480	1,980	0	0	0	13,728

ス
ト
ア

鉢物

上段数量本
下段金額円

品目名	産地名	産地別割合	合計	4月	5月	6月	7月	8月	9月	10月	11月	12月	1月	2月	3月
合計		100.0%	16,546	1,422	2,119	1,427	1,323	1,814	1,353	1,327	1,022	1,337	1,026	1,059	1,317
		100.0%	67,480,510	5,779,469	7,342,013	5,019,084	5,371,466	7,778,300	5,302,562	5,589,012	5,003,966	6,560,136	4,119,929	4,161,080	5,453,492
単価			4,078	4,064	3,465	3,517	4,060	4,288	3,919	4,212	4,896	4,907	4,016	3,929	4,141
前年 対比			94.9%	99.2%	79.8%	136.7%	121.7%	95.6%	114.0%	136.1%	66.1%	74.3%	115.8%	102.3%	69.6%
			95.5%	109.9%	99.4%	125.0%	106.4%	96.4%	104.7%	112.1%	73.9%	81.6%	101.8%	97.1%	70.8%
市内		0.0%	2	1	0	0	1	0	0	0	0	0	0	0	0
		0.0%	9,720	6,480	0	0	3,240	0	0	0	0	0	0	0	0
三股町		0.0%	0	0	0	0	0	0	0	0	0	0	0	0	0
		0.0%	0	0	0	0	0	0	0	0	0	0	0	0	0
西諸 県郡		0.0%	0	0	0	0	0	0	0	0	0	0	0	0	0
		0.0%	0	0	0	0	0	0	0	0	0	0	0	0	0
県内		45.0%	7,444	737	707	738	700	724	818	697	409	345	475	518	576
		56.3%	37,980,576	3,335,580	3,726,432	3,098,412	3,330,612	4,112,748	3,762,612	3,872,110	2,577,190	2,294,600	2,401,960	2,521,310	2,947,010
曾於市		0.0%	0	0	0	0	0	0	0	0	0	0	0	0	0
		0.0%	0	0	0	0	0	0	0	0	0	0	0	0	0
霧島市		0.0%	0	0	0	0	0	0	0	0	0	0	0	0	0
		0.0%	0	0	0	0	0	0	0	0	0	0	0	0	0
鹿児島 県内		1.7%	287	6	2	13	41	159	40	9	0	14	0	0	3
		0.5%	343,436	28,080	10,800	35,640	53,244	99,252	15,660	15,840	0	50,820	0	0	34,100
熊本		47.1%	7,797	592	1,273	605	485	799	427	568	550	846	515	481	656
		32.1%	21,688,275	1,934,021	2,897,424	1,230,012	1,328,054	2,446,340	1,073,930	1,268,212	1,801,976	3,128,466	1,456,719	1,245,420	1,877,700
大分		0.0%	0	0	0	0	0	0	0	0	0	0	0	0	0
		0.0%	0	0	0	0	0	0	0	0	0	0	0	0	0
福岡		1.9%	317	34	80	4	34	11	17	8	13	48	19	29	20
		2.1%	1,422,311	151,416	262,937	24,840	103,356	49,140	59,940	66,550	78,100	342,100	90,200	114,950	78,782
佐賀		4.2%	698	52	56	67	62	121	51	45	50	84	17	31	62
		8.9%	6,039,432	323,892	441,180	630,180	559,440	1,070,820	390,420	366,300	546,700	744,150	171,050	279,400	515,900
長崎		0.0%	0	0	0	0	0	0	0	0	0	0	0	0	0
		0.0%	0	0	0	0	0	0	0	0	0	0	0	0	0
沖縄		0.0%	0	0	0	0	0	0	0	0	0	0	0	0	0
		0.0%	0	0	0	0	0	0	0	0	0	0	0	0	0
その他 県外		0.0%	1	0	1	0	0	0	0	0	0	0	0	0	0
		0.0%	-3,240	0	3,240	0	-6,480	0	0	0	0	0	0	0	0

ファレノプシス

上段数量本
下段金額円

鉢物

品目名	産地名	産地別割合	合計	4月	5月	6月	7月	8月	9月	10月	11月	12月	1月	2月	3月
合計		100.0%	10,096	0	0	0	0	0	0	1,200	5,186	3,710	0	0	0
		100.0%	3,896,981	0	0	0	0	0	0	561,028	1,949,250	1,386,704	0	0	0
単価			386	0	0	0	0	0	0	468	376	374	0	0	0
前年 対比			91.1%	0.0%	0.0%	0.0%	0.0%	0.0%	0.0%	421.1%	75.3%	96.2%	0.0%	0.0%	0.0%
			86.6%	0.0%	0.0%	0.0%	0.0%	0.0%	0.0%	247.3%	64.7%	110.7%	0.0%	0.0%	0.0%
市内		0.0%	0	0	0	0	0	0	0	0	0	0	0	0	0
		0.0%	0	0	0	0	0	0	0	0	0	0	0	0	0
三股町		0.0%	0	0	0	0	0	0	0	0	0	0	0	0	0
		0.0%	0	0	0	0	0	0	0	0	0	0	0	0	0
西諸 県郡		10.4%	1,054	0	0	0	0	0	0	180	252	622	0	0	0
		11.5%	446,985	0	0	0	0	0	0	100,980	133,430	212,575	0	0	0
県内		19.5%	1,965	0	0	0	0	0	0	228	1,209	528	0	0	0
		11.9%	464,882	0	0	0	0	0	0	87,945	239,492	137,445	0	0	0
曾於市		0.0%	0	0	0	0	0	0	0	0	0	0	0	0	0
		0.0%	0	0	0	0	0	0	0	0	0	0	0	0	0
霧島市		0.0%	0	0	0	0	0	0	0	0	0	0	0	0	0
		0.0%	0	0	0	0	0	0	0	0	0	0	0	0	0
鹿児島 県内		0.0%	0	0	0	0	0	0	0	0	0	0	0	0	0
		0.0%	0	0	0	0	0	0	0	0	0	0	0	0	0
熊本		4.9%	497	0	0	0	0	0	0	50	252	195	0	0	0
		10.0%	389,345	0	0	0	0	0	0	33,000	217,030	139,315	0	0	0
大分		1.7%	176	0	0	0	0	0	0	55	88	33	0	0	0
		2.0%	78,353	0	0	0	0	0	0	21,175	55,000	2,178	0	0	0
福岡		0.8%	80	0	0	0	0	0	0	11	0	69	0	0	0
		0.9%	33,572	0	0	0	0	0	0	8,140	0	25,432	0	0	0
佐賀		54.6%	5,510	0	0	0	0	0	0	676	3,028	1,806	0	0	0
		55.6%	2,166,302	0	0	0	0	0	0	309,788	1,153,449	703,065	0	0	0
長崎		0.0%	0	0	0	0	0	0	0	0	0	0	0	0	0
		0.0%	0	0	0	0	0	0	0	0	0	0	0	0	0
沖縄		0.0%	0	0	0	0	0	0	0	0	0	0	0	0	0
		0.0%	0	0	0	0	0	0	0	0	0	0	0	0	0
その他 県外		8.1%	814	0	0	0	0	0	0	0	357	457	0	0	0
		8.1%	317,543	0	0	0	0	0	0	0	150,849	166,694	0	0	0

ポインセチア

上段数量本
下段金額円

鉢物

品目名	産地名	産地別割合	合計	4月	5月	6月	7月	8月	9月	10月	11月	12月	1月	2月	3月
合計		100.0%	4,292	381	747	364	132	300	608	696	7	44	58	222	733
		100.0%	1,782,391	268,834	286,006	176,818	56,981	95,429	263,790	199,166	33,110	6,468	17,556	93,500	284,735
単価			415	706	383	486	432	318	434	286	4,730	147	303	421	388
前年 対比			111.7%	56.1%	111.7%	143.3%	32.7%	93.2%	127.7%	589.8%	7.3%	0.0%	446.2%	165.7%	108.1%
			100.1%	59.3%	95.8%	156.8%	27.5%	103.7%	112.3%	614.5%	134.9%	0.0%	378.0%	187.1%	105.7%
市内		0.3%	11	0	0	0	0	0	0	11	0	0	0	0	0
		0.1%	1,815	0	0	0	0	0	0	1,815	0	0	0	0	0
三股町		0.0%	0	0	0	0	0	0	0	0	0	0	0	0	0
		0.0%	0	0	0	0	0	0	0	0	0	0	0	0	0
西諸 県郡		0.0%	0	0	0	0	0	0	0	0	0	0	0	0	0
		0.0%	0	0	0	0	0	0	0	0	0	0	0	0	0
県内		3.4%	148	0	0	0	0	0	76	72	0	0	0	0	0
		1.8%	32,196	0	0	0	0	0	19,656	12,540	0	0	0	0	0
曾於市		0.0%	0	0	0	0	0	0	0	0	0	0	0	0	0
		0.0%	0	0	0	0	0	0	0	0	0	0	0	0	0
霧島市		0.0%	0	0	0	0	0	0	0	0	0	0	0	0	0
		0.0%	0	0	0	0	0	0	0	0	0	0	0	0	0
鹿児島 県内		0.2%	10	0	0	0	0	0	0	0	7	0	0	3	0
		2.7%	47,300	0	0	0	0	0	0	0	33,110	0	0	14,190	0
熊本		0.0%	0	0	0	0	0	0	0	0	0	0	0	0	0
		0.0%	0	0	0	0	0	0	0	0	0	0	0	0	0
大分		0.0%	0	0	0	0	0	0	0	0	0	0	0	0	0
		0.0%	0	0	0	0	0	0	0	0	0	0	0	0	0
福岡		83.6%	3,586	310	699	332	132	300	466	450	0	44	58	187	608
		81.6%	1,454,263	242,417	273,046	166,666	56,981	95,429	205,146	112,156	0	6,468	17,556	58,630	219,769
佐賀		10.3%	441	39	16	24	0	0	58	147	0	0	0	32	125
		12.4%	220,315	16,826	4,320	7,992	0	0	36,396	69,135	0	0	0	20,680	64,966
長崎		0.0%	0	0	0	0	0	0	0	0	0	0	0	0	0
		0.0%	0	0	0	0	0	0	0	0	0	0	0	0	0
沖縄		0.0%	0	0	0	0	0	0	0	0	0	0	0	0	0
		0.0%	0	0	0	0	0	0	0	0	0	0	0	0	0
その他 県外		2.2%	96	32	32	8	0	0	8	16	0	0	0	0	0
		1.5%	26,502	9,590	8,640	2,160	0	0	2,592	3,520	0	0	0	0	0

ポトス

上段数量本
下段金額円

鉢物

品目名	産地名	産地別割合	合計	4月	5月	6月	7月	8月	9月	10月	11月	12月	1月	2月	3月
合計		100.0%	197,505	24,425	39,171	15,265	12,208	9,523	13,328	16,918	10,210	7,456	10,308	16,480	22,213
		100.0%	87,871,786	10,776,780	16,850,251	5,684,688	4,727,537	3,982,298	5,518,855	5,436,032	3,296,474	4,245,258	5,453,925	11,407,189	10,492,499
単価			445	441	430	372	387	418	414	321	323	569	529	692	472
前年 対比			90.3%	85.6%	85.3%	105.7%	91.0%	112.2%	84.3%	108.7%	76.1%	79.0%	75.8%	94.4%	98.5%
			89.2%	91.2%	89.2%	95.1%	82.7%	99.7%	81.5%	92.3%	60.2%	86.7%	75.8%	109.7%	91.5%
市内		1.1%	2,160	24	354	86	259	76	0	19	272	31	22	496	521
		0.6%	498,203	33,588	64,822	13,824	65,016	13,932	0	2,090	62,480	7,370	1,936	126,082	107,063
三股町		0.0%	6	0	0	6	0	0	0	0	0	0	0	0	0
		0.0%	1,296	0	0	1,296	0	0	0	0	0	0	0	0	0
西諸 県郡		3.7%	7,226	931	3,406	538	88	71	564	658	0	45	72	301	552
		2.3%	2,009,466	226,152	1,169,854	124,589	7,128	18,473	133,164	111,606	0	7,645	6,864	80,636	123,355
県内		9.9%	19,581	1,883	6,525	1,087	744	426	790	690	603	620	1,270	3,063	1,880
		12.6%	11,045,340	611,107	2,387,983	236,779	288,441	183,902	286,556	289,674	183,425	274,285	473,759	4,844,235	985,193
曾於市		0.5%	1,011	155	110	4	0	0	0	2	11	679	0	0	50
		1.1%	924,106	24,408	6,286	432	0	0	0	2,200	1,430	848,540	0	0	40,810
霧島市		0.1%	256	90	21	16	12	0	0	30	16	33	22	0	16
		0.1%	71,372	31,914	7,128	2,592	3,888	0	0	3,300	5,280	7,260	6,050	0	3,960
鹿児島 県内		10.9%	21,464	3,050	4,470	1,225	1,643	1,678	1,394	2,022	505	462	725	1,778	2,512
		12.5%	10,997,293	1,616,490	2,291,486	843,658	754,769	683,381	845,791	699,498	166,254	714,406	346,544	813,615	1,221,402
熊本		8.9%	17,488	1,582	4,716	1,418	769	265	1,600	1,892	536	907	1,066	1,112	1,625
		13.0%	11,431,166	1,492,020	2,687,704	707,530	474,552	554,688	856,019	656,128	443,139	790,449	564,179	865,838	1,338,920
大分		2.6%	5,103	444	774	412	760	464	368	662	247	60	429	253	230
		1.6%	1,437,416	126,976	229,910	114,761	175,462	165,904	153,727	186,780	73,359	11,990	87,797	54,012	56,738
福岡		26.3%	51,912	8,178	8,103	4,958	4,604	2,868	4,310	3,365	2,687	786	1,922	3,868	6,263
		27.8%	24,425,687	3,741,061	3,751,024	2,029,309	1,783,922	1,110,326	1,595,441	1,196,648	967,340	444,486	2,198,830	2,252,147	3,355,154
佐賀		12.8%	25,188	2,764	5,097	2,875	1,715	2,172	2,070	2,255	1,500	533	937	757	2,513
		8.2%	7,205,180	702,364	1,923,966	452,747	382,990	381,303	640,003	525,487	246,774	75,955	336,820	455,719	1,081,054
長崎		0.0%	0	0	0	0	0	0	0	0	0	0	0	0	0
		0.0%	0	0	0	0	0	0	0	0	0	0	0	0	0
沖縄		0.0%	0	0	0	0	0	0	0	0	0	0	0	0	0
		0.0%	0	0	0	0	0	0	0	0	0	0	0	0	0
その他 県外		23.3%	46,110	5,324	5,595	2,640	1,614	1,503	2,232	5,323	3,833	3,300	3,843	4,852	6,051
		20.3%	17,825,263	2,170,701	2,330,090	1,157,171	791,369	870,388	1,008,154	1,762,621	1,146,993	1,062,872	1,431,147	1,914,906	2,178,850

その他鉢物

上段数量本
下段金額円

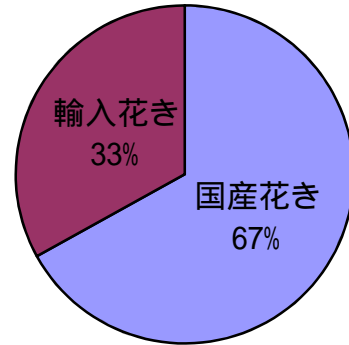
その他

品目名	産地名	産地別割合	合計	4月	5月	6月	7月	8月	9月	10月	11月	12月	1月	2月	3月
合計		100.0%	2,994,084	513,822	409,573	173,774	81,630	58,341	177,029	403,693	384,528	313,718	120,042	122,364	235,570
		100.0%	165,425,735	28,414,231	21,579,901	10,176,702	4,030,392	3,019,708	7,794,886	21,516,869	22,046,634	19,025,311	5,886,261	7,253,033	14,681,809
単価			55	55	53	59	49	52	44	53	57	61	49	59	62
前年 対比			95.9%	106.1%	110.6%	63.5%	74.7%	-297.3%	126.1%	97.1%	58.2%	93.1%	-509.0%	52.3%	169.7%
			76.8%	115.2%	251.5%	47.9%	26.5%	32.0%	87.0%	54.8%	50.6%	127.1%	-1493.8%	70.8%	74.6%
市内		14.0%	418,105	82,042	58,858	24,680	5,911	4,646	18,192	60,618	69,747	31,077	13,965	13,397	34,972
		9.1%	15,075,046	2,733,863	1,650,061	704,562	399,719	142,849	541,767	2,017,228	2,996,123	1,466,780	454,586	641,852	1,325,656
三股町		1.5%	46,164	15,036	16,100	4,732	1,924	3,388	4,984	0	0	0	0	0	0
		0.5%	883,051	404,067	234,814	74,390	45,373	46,418	77,989	0	0	0	0	0	0
西諸 県郡		18.2%	544,405	33,250	44,234	25,192	16,128	10,954	29,063	121,179	117,499	63,729	28,356	30,045	24,776
		13.9%	22,931,785	1,329,429	1,963,506	1,058,500	503,444	298,113	1,299,218	4,860,658	5,158,595	3,357,286	1,051,582	1,071,891	979,561
県内		31.9%	954,445	193,245	137,497	54,339	23,004	14,596	76,605	135,949	89,114	53,846	35,715	42,934	97,601
		25.5%	42,225,420	9,095,343	4,979,244	2,233,412	904,497	660,372	2,426,616	6,681,710	4,593,922	2,449,387	1,561,993	2,224,233	4,414,691
曾於市		6.3%	188,564	32,072	26,699	8,660	6,474	6,810	13,226	16,363	16,100	31,714	11,220	6,336	12,890
		4.5%	7,407,214	1,320,272	1,033,893	314,984	196,188	284,075	371,723	589,552	684,771	1,529,627	321,962	204,292	555,875
霧島市		1.9%	57,326	17,671	8,248	788	1,214	1,002	3,484	9,176	3,162	2,944	3,388	1,980	4,269
		1.6%	2,694,697	888,499	234,740	80,050	57,240	89,821	212,928	533,322	156,492	106,205	74,870	43,402	217,128
鹿児島 県内		10.1%	301,951	58,535	59,196	25,859	15,087	8,479	13,451	26,447	25,608	27,647	11,251	9,991	20,400
		9.4%	15,617,850	3,049,561	2,562,743	999,801	572,713	459,956	620,983	2,597,399	1,296,419	1,438,083	438,557	347,486	1,234,149
熊本		5.8%	174,585	38,794	26,230	5,799	140	322	2,747	7,197	23,633	56,325	378	1,744	11,276
		7.3%	12,100,558	2,771,498	2,490,745	350,054	50,652	16,286	203,009	447,428	1,482,891	3,067,079	14,102	128,953	1,077,860
大分		0.4%	10,970	1,020	2,082	484	560	140	24	686	1,294	3,470	300	438	472
		0.9%	1,434,418	95,541	194,037	32,011	21,704	3,629	5,184	136,796	130,746	676,984	27,720	47,190	62,876
福岡		3.8%	112,500	15,193	16,089	8,350	5,606	3,382	7,808	9,635	16,269	11,705	2,951	7,198	8,314
		12.1%	19,987,613	2,966,810	3,357,355	1,180,278	737,469	418,624	1,209,648	1,658,053	2,883,588	1,725,104	676,169	1,273,176	1,901,339
佐賀		2.1%	62,417	17,212	7,436	4,842	3,357	2,009	2,556	4,329	5,090	3,034	3,161	2,514	6,877
		5.3%	8,731,090	2,512,490	1,468,977	792,406	368,453	326,408	444,015	594,821	446,992	246,198	214,687	283,037	1,032,607
長崎		0.2%	6,728	0	0	6,728	0	0	0	0	0	0	0	0	0
		1.1%	1,854,165	0	0	1,854,165	0	0	0	0	0	0	0	0	0
沖縄		0.0%	0	0	0	0	0	0	0	0	0	0	0	0	0
		0.0%	0	0	0	0	0	0	0	0	0	0	0	0	0
その他 県外		3.9%	115,924	9,752	6,904	3,321	2,225	2,613	4,889	12,114	17,012	28,227	9,357	5,787	13,723
		8.8%	14,482,828	1,246,857	1,409,787	502,089	172,940	273,155	381,806	1,399,902	2,216,095	2,962,579	1,050,031	987,522	1,880,066

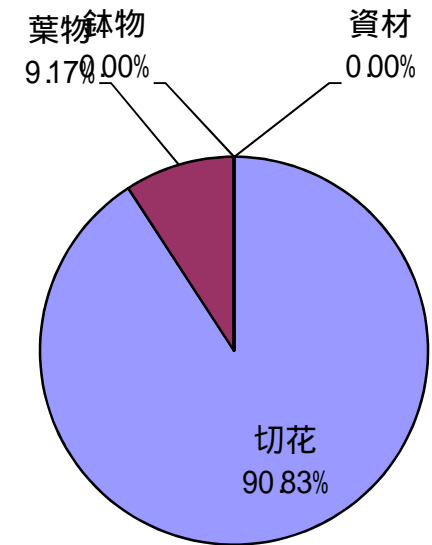
その他

輸入品目取扱グラフ (花き)

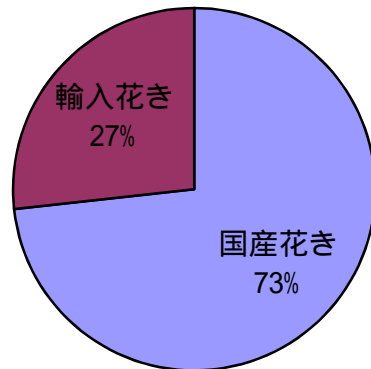
花き	取扱量
合計	18,631,558
国産花き	12,477,622
輸入花き	6,153,936



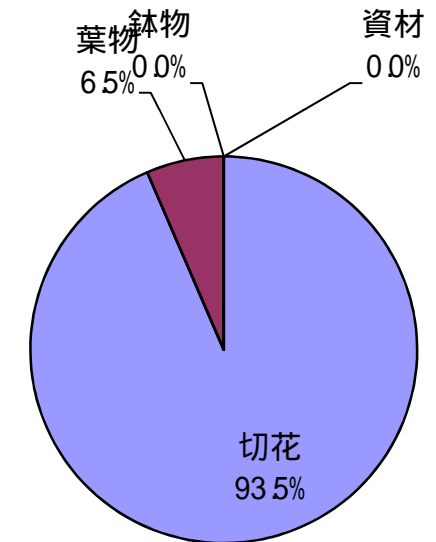
花き	取扱量
合計	6,153,936
切花	5,589,373
葉物	564,563
鉢物	0
資材	0



花き	取扱金額(円)
合計	1,189,490,460
国産花き	871,382,710
輸入花き	318,107,750

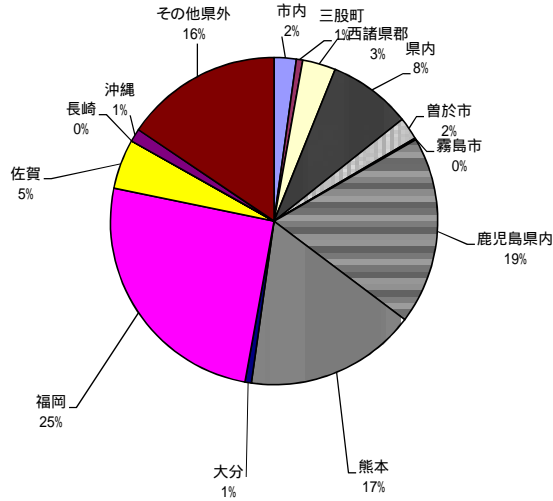


花き	取扱金額(円)
合計	318,107,750
切花	297,512,530
葉物	20,595,220
鉢物	0
資材	0

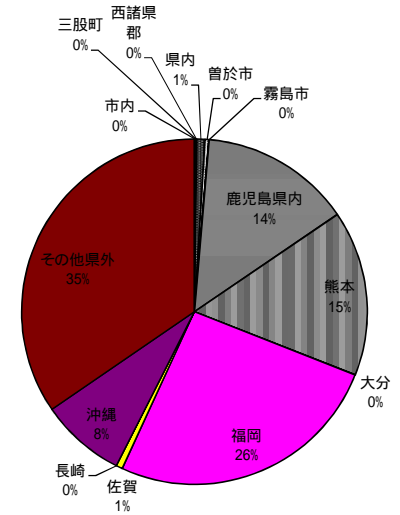


取扱品目産地別グラフ (花き)

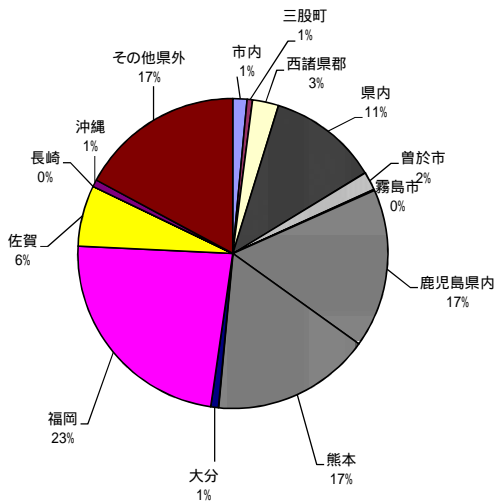
切花	数量 (千本)
合計	13,975.6
市内	304.8
三股町	88.8
西諸県郡	457.7
県内	1,149.0
曾於市	311.1
霧島市	22.2
鹿児島県内	2,596.9
熊本	2,368.3
大分	87.5
福岡	3,548.0
佐賀	687.9
長崎	0.0
沖縄	180.1
その他県外	2,173.3



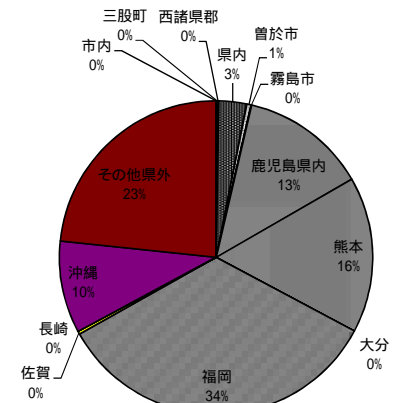
葉物	数量 (千本)
合計	834.9
市内	0.7
三股町	0.5
西諸県郡	0.6
県内	6.3
曾於市	3.2
霧島市	0.1
鹿児島県内	118.0
熊本	129.2
大分	0.0
福岡	216.2
佐賀	5.1
長崎	0.0
沖縄	66.5
その他県外	288.6



切花	金額 (千円)
合計	855,927.4
市内	12,784.1
三股町	4,583.7
西諸県郡	23,400.4
県内	98,574.0
曾於市	16,403.8
霧島市	1,070.4
鹿児島県内	141,975.3
熊本	141,775.4
大分	6,913.9
福岡	200,943.0
佐賀	54,451.0
長崎	0.0
沖縄	6,312.5
その他県外	146,739.8

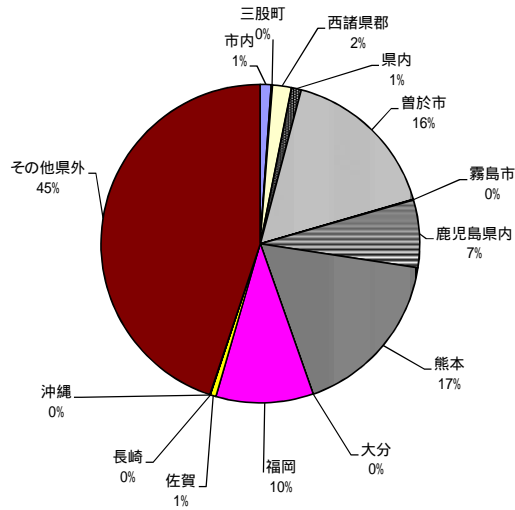


葉物	金額 (千円)
合計	34,848.6
市内	26.1
三股町	9.3
西諸県郡	54.0
県内	1,004.4
曾於市	158.4
霧島市	18.6
鹿児島県内	4,540.5
熊本	5,613.1
大分	0.0
福岡	11,874.9
佐賀	105.5
長崎	0.0
沖縄	3,316.0
その他県外	8,127.9

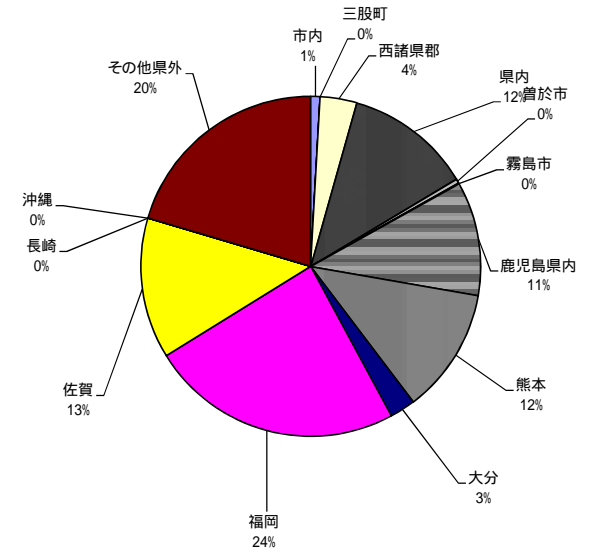


取扱品目産地別グラフ (鉢物)

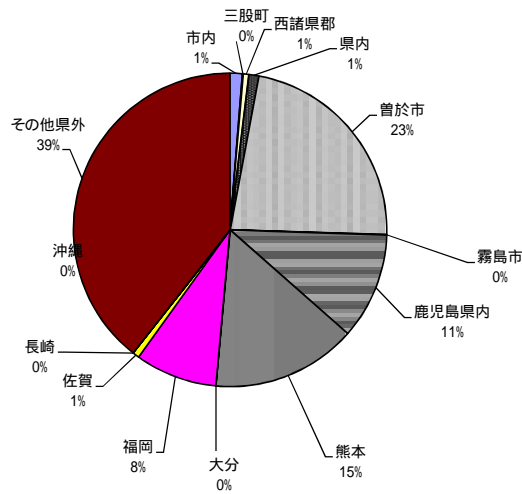
枝物	数量 (千本)
合計	571.6
市内	6.4
三股町	0.7
西諸県郡	10.9
県内	5.6
曾於市	93.6
霧島市	0.2
鹿児島県内	39.1
熊本	98.4
大分	0.0
福岡	56.4
佐賀	3.3
長崎	0.0
沖縄	0.3
その他県外	256.5



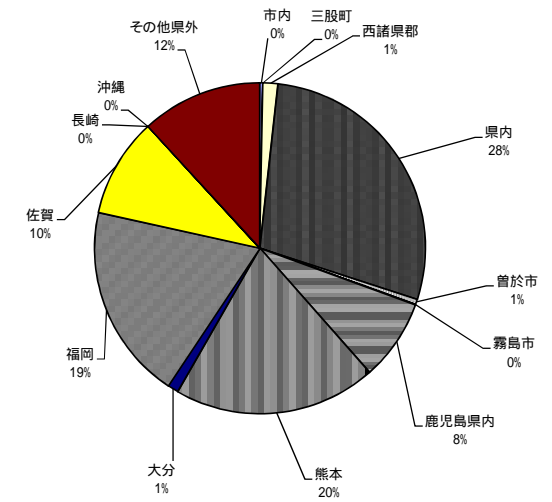
鉢物	数量 (千本)
合計	265.9
市内	2.3
三股町	0.0
西諸県郡	9.3
県内	32.0
曾於市	1.1
霧島市	0.3
鹿児島県内	28.8
熊本	31.7
大分	6.5
福岡	63.9
佐賀	35.6
長崎	0.0
沖縄	0.0
その他県外	54.3



枝物	金額 (千円)
合計	55,043.7
市内	690.9
三股町	53.1
西諸県郡	313.5
県内	565.7
曾於市	12,395.5
霧島市	29.9
鹿児島県内	6,032.8
熊本	8,238.0
大分	0.0
福岡	4,669.7
佐賀	372.6
長崎	0.0
沖縄	8.4
その他県外	21,673.5



鉢物	金額 (千円)
合計	187,298.6
市内	535.5
三股町	1.3
西諸県郡	2,726.6
県内	52,940.9
曾於市	944.9
霧島市	71.4
鹿児島県内	14,856.6
熊本	37,072.8
大分	1,996.9
福岡	35,819.5
佐賀	18,170.9
長崎	0.0
沖縄	0.0
その他県外	22,161.5



品目別：月別取扱高10位（花き）

数量		単位：本												
順位		年間	4月	5月	6月	7月	8月	9月	10月	11月	12月	1月	2月	3月
1位	品目名	スプレー菊	スプレー菊	スプレー菊	スプレー菊	スプレー菊	スプレー菊	スプレー菊	スプレー菊	スプレー菊	スプレー菊	スプレー菊	スプレー菊	スプレー菊
	数量	3,932,233	302,060	286,590	264,762	289,425	342,959	305,279	318,325	331,477	472,306	334,040	318,510	366,500
2位	品目名	大菊	大菊	大菊	大菊	大菊	大菊	大菊	大菊	大菊	大菊	大菊	大菊	大菊
	数量	2,664,446	222,580	171,370	185,370	215,740	260,310	206,770	233,666	208,370	327,960	211,860	168,660	251,790
3位	品目名	カーネーション	スターチス	カーネーション	鹿子百合	小菊	小菊	小菊	カーネーション	カーネーション	バラ	カーネーション	カーネーション	カーネーション
	数量	817,528	66,233	70,926	44,285	86,500	109,115	75,450	68,514	64,244	138,165	66,652	56,893	74,956
4位	品目名	バラ	カーネーション	スターチス	カーネーション	カーネーション	カーネーション	カーネーション	トルコ桔梗	鹿子百合	カーネーション	スイトピー	スイトピー	スイトピー
	数量	551,170	54,359	53,955	40,522	65,375	91,266	72,099	60,641	43,519	91,722	58,290	56,605	69,307
5位	品目名	小菊	バラ	バラ	バラ	バラ	鹿子百合	鹿子百合	鹿子百合	バラ	小菊	デンファール	ストック	スターチス
	数量	529,580	42,000	41,499	33,325	39,165	64,426	53,435	36,775	43,511	58,510	50,775	40,454	63,740
6位	品目名	鹿子百合	鹿子百合	鹿子百合	小菊	鹿子百合	リンドウ	トルコ桔梗	リンドウ	スイトピー	鹿子百合	スターチス	デンファール	バラ
	数量	515,850	36,610	39,972	27,360	35,678	51,570	47,398	33,530	40,350	53,065	34,466	36,190	51,124
7位	品目名	スターチス	ガーベラ	宿根カスミ草	スターチス	スターチス	トルコ桔梗	デンファール	バラ	トルコ桔梗	スターチス	鹿子百合	スターチス	ガーベラ
	数量	446,945	33,595	32,163	27,116	23,145	51,391	37,260	33,051	38,308	40,170	31,952	35,255	43,583
8位	品目名	デンファール	金魚草	小菊	トルコ桔梗	コチヨウラン	バラ	リンドウ	デンファール	デンファール	デンファール	バラ	鹿子百合	鹿子百合
	数量	363,595	33,560	31,840	25,645	18,720	38,363	33,330	32,910	37,280	40,090	30,239	32,788	43,345
9位	品目名	トルコ桔梗	デンファール	デンファール	宿根カスミ草	宿根カスミ草	鉄砲百合	バラ	ガーベラ	金魚草	トルコ桔梗	小菊	宿根カスミ草	小菊
	数量	326,361	29,730	20,050	19,210	18,470	32,989	33,265	31,817	31,225	32,370	27,155	30,275	37,610
10位	品目名	ガーベラ	小菊	ガーベラ	ガーベラ	ガーベラ	スターチス	ガーベラ	スターチス	スターチス	ガーベラ	宿根カスミ草	バラ	金魚草
	数量	315,093	27,280	17,535	15,368	15,182	32,845	28,705	17,260	29,255	31,368	23,450	27,463	36,797

金額		単位：円												
順位		年間	4月	5月	6月	7月	8月	9月	10月	11月	12月	1月	2月	3月
1位	品目名	スプレー菊	スプレー菊	スプレー菊	スプレー菊	スプレー菊	スプレー菊	スプレー菊	スプレー菊	スプレー菊	スプレー菊	スプレー菊	スプレー菊	スプレー菊
	金額	198,659,226	14,781,231	16,062,138	11,626,124	11,754,364	19,628,784	19,418,940	16,544,550	15,173,609	24,815,021	17,438,190	15,091,340	16,324,935
2位	品目名	大菊	大菊	大菊	大菊	大菊	大菊	大菊	大菊	大菊	大菊	大菊	大菊	大菊
	金額	148,727,571	11,940,102	11,051,154	7,455,726	6,655,651	14,565,031	13,727,718	13,780,729	11,396,385	20,899,890	14,361,930	9,717,730	13,175,525
3位	品目名	鹿子百合	鹿子百合	鹿子百合	鹿子百合	鹿子百合	鹿子百合	鹿子百合	鹿子百合	鹿子百合	鹿子百合	鹿子百合	鹿子百合	鹿子百合
	金額	93,338,874	8,150,598	6,911,428	5,596,538	5,633,836	9,450,848	8,263,712	6,522,857	7,819,955	12,019,799	7,977,761	6,730,823	8,260,720
4位	品目名	カーネーション	バラ	カーネーション	トルコ桔梗	カーネーション	トルコ桔梗	トルコ桔梗	トルコ桔梗	バラ	カーネーション	カーネーション	トルコ桔梗	バラ
	金額	38,698,045	2,591,492	3,877,335	2,805,176	3,146,769	6,011,863	4,958,334	4,514,521	3,624,671	4,696,758	3,269,442	2,881,428	4,854,416
5位	品目名	トルコ桔梗	カーネーション	バラ	バラ	小菊	カーネーション	小菊	カーネーション	トルコ桔梗	トルコ桔梗	トルコ桔梗	宿根カスミ草	トルコ桔梗
	金額	38,516,299	2,524,673	3,050,287	1,814,767	2,631,928	4,230,576	3,551,310	3,041,022	3,497,747	4,175,133	2,709,696	2,781,598	3,534,773
6位	品目名	バラ	スターチス	宿根カスミ草	カーネーション	バラ	小菊	カーネーション	バラ	カーネーション	スターチス	バラ	バラ	スターチス
	金額	34,496,529	1,950,491	2,059,376	1,493,111	2,119,149	3,384,288	3,537,378	2,541,792	2,953,379	3,721,025	2,692,547	2,626,311	3,461,667
7位	品目名	スターチス	宿根カスミ草	スターチス	スターチス	スターチス	リンドウ	バラ	リンドウ	宿根カスミ草	バラ	スターチス	カーネーション	カーネーション
	金額	25,585,890	1,946,862	1,878,854	1,135,847	1,601,424	2,948,940	2,658,463	1,477,300	1,952,423	3,708,117	2,504,623	2,478,685	3,448,918
8位	品目名	宿根カスミ草	トルコ桔梗	トルコ桔梗	宿根カスミ草	宿根カスミ草	鉄砲百合	リンドウ	スターチス	スターチス	宿根カスミ草	宿根カスミ草	スターチス	宿根カスミ草
	金額	23,431,359	1,664,928	1,762,700	1,121,418	1,374,192	2,350,156	2,009,491	1,164,680	1,758,851	3,034,130	2,388,650	2,264,900	3,110,580
9位	品目名	小菊	金魚草	小菊	小菊	コチヨウラン	スターチス	スターチス	宿根カスミ草	金魚草	ストック	ストック	ストック	ガーベラ
	金額	18,912,960	1,184,490	1,174,014	840,564	933,660	2,306,772	1,836,756	1,138,170	1,324,571	1,971,805	1,520,167	2,180,316	2,144,907
10位	品目名	コチヨウラン	小菊	コチヨウラン	コチヨウラン	デンファール	バラ	宿根カスミ草	デンファール	デンファール	デンファール	金魚草	コチヨウラン	金魚草
	金額	13,772,174	1,010,394	1,011,463	620,914	696,168	2,214,518	1,460,268	1,039,258	1,112,815	1,885,620	1,396,340	1,858,043	1,700,870

主要品目・月別平均単価（花き）

単位：円/本

品目名	年次	平均	4月	5月	6月	7月	8月	9月	10月	11月	12月	1月	2月	3月	品目名	年次	平均	4月	5月	6月	7月	8月	9月	10月	11月	12月	1月	2月	3月	
大菊	27年	60.1	62	57	49	46	77	58	52	46	70	60	70	74	スイトピー	27年	23.5	17	-	-	-	-	-	-	-	-	22	23	26	29
	28年	64.6	68	58	56	49	63	56	89	66	74	74	62	60		28年	20.2	19	-	-	-	-	-	-	-	15	23	24	17	23
	29年	57.3	51	53	36	42	74	59	55	58	67	74	54	64		29年	21.3	14	-	-	-	-	-	-	-	16	31	24	24	18
	30年	60.1	46	31	51	52	68	75	84	49	67	77	58	63		30年	20.5	24	-	-	-	-	-	-	-	14	19	27	17	23
	31年	55.6	54	64	40	31	56	66	59	55	64	68	58	52		31年	19.2	21	-	-	-	-	-	-	-	13	28	21	17	16
小菊	27年	38.3	42	36	36	36	46	35	37	22	47	32	52	38	スターチス	27年	58.2	37	34	46	75	83	-	60	-	-	57	-	73	
	28年	40.6	40	39	30	35	29	32	63	50	54	32	27	54		28年	61.4	39	31	45	77	75	59	62	64	96	65	60	63	
	29年	36.5	28	42	29	26	38	33	30	41	54	46	43	28		29年	61.1	28	29	40	71	66	66	72	72	100	67	69	55	
	30年	39.4	25	21	40	35	41	42	52	37	47	58	41	35		30年	58.0	27	32	41	76	78	67	67	52	67	65	58	66	
	31年	38.5	37	37	31	30	31	47	59	52	34	39	37	27		31年	61.3	29	35	42	69	70	78	67	60	93	73	64	54	
カーネーション	27年	49.4	50	24	48	51	52	51	54	47	52	52	54	57	ストック	27年	47.6	38	21	36	-	-	32	59	-	64	53	76	50	
	28年	50.7	53	54	42	51	49	49	55	52	58	50	44	51		28年	71.0	38	-	-	-	-	-	86	112	103	65	47	47	
	29年	47.5	44	58	42	43	49	45	45	49	54	49	48	45		29年	77.9	59	-	-	-	-	-	93	92	130	76	62	32	
	30年	47.0	34	48	42	46	48	51	49	46	48	55	46	52		30年	62.0	26	-	-	-	-	67	88	92	60	57	53	53	
	31年	46.8	46	55	37	48	46	49	44	46	51	49	44	46		31年	71.4	75	81	-	-	-	78	78	83	72	70	54	51	
バラ	27年	70.0	65	64	50	53	41	68	64	68	85	85	87	109	トロコ桔梗	27年	126.3	157	151	82	136	118	90	105	-	118	114	146	172	
	28年	67.2	56	70	50	55	45	60	75	83	79	68	79	87		28年	129.3	145	138	96	130	97	77	106	122	156	132	175	177	
	29年	72.3	58	74	52	49	56	67	63	78	98	76	85	112		29年	128.8	202	186	94	102	109	85	101	111	131	122	170	135	
	30年	70.7	52	65	53	48	54	73	69	67	85	85	87	110		30年	125.0	144	126	112	115	109	104	101	108	123	137	142	180	
	31年	70.7	62	74	54	54	58	80	77	83	27	89	96	95		31年	140.5	227	177	109	-	117	105	74	91	129	174	177	164	
チューリップ	27年	45.3	29	-	-	-	-	-	-	49	44	44	53	54	ガーベラ	27年	35.7	33	46	25	21	17	31	33	-	43	42	45	56	
	28年	54.9	39	-	-	-	-	-	91	67	59	40	45	44		28年	37.6	33	43	42	41	27	28	37	38	39	38	32	54	
	29年	53.3	26	86	54	-	-	-	-	71	63	42	47	38		29年	33.4	25	32	19	21	27	25	32	44	53	36	39	49	
	30年	53.2	24	-	-	-	-	-	-	91	51	49	46	59		30年	32.8	26	25	28	23	22	34	41	34	34	39	35	53	
	31年	49.6	51	-	-	-	-	-	-	-	65	43	43	46		31年	31.3	25	34	19	21	20	29	26	32	38	38	44	49	
フリージア	27年	26.6	10	-	-	-	-	-	-	41	33	23	32	22	宿根カスミ草	27年	100.4	87	77	82	113	116	140	146	-	64	75	97	108	
	28年	29.2	16	-	-	-	-	-	-	43	39	30	21	26		28年	95.1	81	68	76	82	101	88	135	123	134	79	78	97	
	29年	30.9	15	-	-	-	-	-	35	43	-	31	32	28		29年	95.2	68	68	80	78	96	105	89	119	151	94	105	89	
	30年	24.9	18	-	-	-	-	-	-	22	30	22	27	32		30年	98.3	71	70	89	103	125	127	129	102	97	84	82	101	
	31年	29.1	32	-	-	-	-	-	-	33	30	24	32	22		31年	98.8	85	64	58	74	169	138	96	90	113	102	92	106	
鉄砲百合	27年	72.2	60	56	67	68	82	73	83	82	84	52	50	108	リンドウ	27年	54.4	-	-	71	43	63	52	53	44	-	-	-	-	
	28年	89.8	112	48	92	89	83	85	86	127	126	80	57	91		28年	60.4	-	-	80	43	52	39	77	72	-	-	-	-	
	29年	88.3	81	63	58	64	86	91	75	146	128	55	110	103		29年	59.6	-	-	71	48	64	38	60	78	-	-	-	-	
	30年	70.2	46	38	8	66	90	81	-	146	137	52	47	63		30年	63.7	-	-	79	52	71	57	62	62	-	-	-	-	
	31年	71.8	80	26	60	66	71	68	104	85	87	80	55	79		31年	59.8	-	-	81	-	57	60	44	56	-	-	-	-	
鹿子百合	27年	190.1	232	166	181	178	164	158	146	166	201	202	223	264	デンファール	27年	36.1	34	50	57	44	40	31	26	26	38	23	32	32	
	28年	193.5	233	159	131	182	160	164	197	207	238	265	188	198		28年	38.5	33	38	48	72	40	35	34	35	32	25	34	36	
	29年	188.8	194	194	174	140	178	182	159	183	223	195	235	207		29年	36.6	28	42	43	45	39	33	28	32	46	30	33	39	
	30年	182.7	179	152	122	186	177	198	184	175	193	197	197	231		30年	37.9	41	42	48	41	38	42	31	-	41	30	30	31	
	31年	184.2	223	173	126	158	147	155	177	180	227	250	205	191		31年	38.0	31	44	47	50	49	36	32	30	47	27	25	38	

主要品目・月別平均単価（花き）

単位：円/本

品目名	年次	平均	4月	5月	6月	7月	8月	9月	10月	11月	12月	1月	2月	3月	品目名	年次	平均	4月	5月	6月	7月	8月	9月	10月	11月	12月	1月	2月	3月	
玉シダ	27年	6.6	4	-	-	5	-	5	-	-	5	-	10	10	シクラメン	27年	541.7	-	-	-	-	-	187	313	566	870	772	-	-	
	28年	12.6	8	11	10	-	22	-	-	-	-	-	12	13		28年	496.2	-	-	-	-	-	204	502	605	792	523	352	-	
	29年	18.5	8	8	23	8	43	32	20	18	16	22	13	11		29年	577.9	-	-	-	-	-	-	377	573	806	864	270	-	-
	30年	10.9	3	6	12	-	14	11	-	11	12	18	9	12		30年	655.7	-	-	-	-	-	-	-	630	912	425	-	-	-
	31年	8.7	7	6	16	1	11	5	11	13	3	13	9	9		31年	565.3	-	540	-	-	-	486	463	671	895	337	-	-	-
ドラセナ	27年	43.4	0	40	46	39	64	45	44	41	54	40	49	59	シャコバサボテン	27年	484.0	352	324	-	-	-	806	578	442	575	-	-	310	
	28年	51.7	60	50	50	49	59	50	55	50	52	47	45	55		28年	474.9	338	324	-	-	-	657	589	494	512	410	-	-	
	29年	47.6	51	54	45	42	52	45	41	47	58	44	42	50		29年	449.3	303	331	-	-	644	625	436	511	554	381	-	259	
	30年	47.5	45	46	43	48	53	51	50	47	45	43	45	54		30年	467.4	421	324	-	-	559	640	511	500	460	324	-	-	
	31年	50.1	56	55	46	44	60	54	49	44	47	47	48	51		31年	609.9	378	178	-	-	1544	583	629	483	474	-	-	-	
レザーフアン	27年	21.4	24	22	21	18	26	25	22	24	25	5	20	23	シンビジウム	27年	1,940.5	486	2160	-	-	-	2880	2500	1685	2416	-	2045	1352	
	28年	26.3	29	24	20	21	23	24	28	31	32	30	25	29		28年	2,119.1	-	-	-	-	-	2930	2873	1860	2286	1795	1695	1395	
	29年	27.4	25	23	17	24	33	29	31	28	32	28	28	29		29年	2,457.8	5130	-	-	-	-	2160	2586	2093	2195	1544	2103	1852	
	30年	20.9	23	15	19	19	16	24	25	28	26	18	17	-		30年	2,438.9	-	-	-	-	-	-	2958	2886	2949	1863	1985	1994	
	31年	22.2	26	25	19	17	24	20	22	24	21	26	22	21		31年	2,171.8	1008	1566	-	1188	-	-	2218	2751	3019	1944	2946	2907	
ロベレニ	27年	20.7	23	26	20	21	21	15	18	15	18	15	24	34	ゼラニューム	27年	326.9	266	257	187	172	324	365	412	378	261	494	370	439	
	28年	20.9	29	30	20	22	23	18	16	14	16	18	20	26		28年	285.2	-	327	262	54	-	205	261	216	491	381	346	308	
	29年	33.7	25	32	32	36	38	38	25	32	30	32	39	44		29年	278.8	353	247	262	216	-	164	169	312	315	325	331	373	
	30年	34.4	44	34	34	33	37	29	28	28	29	38	37	41		30年	298.2	274	226	203	187	355	278	305	291	270	394	419	376	
	31年	41.4	51	58	43	45	40	32	29	33	48	42	33	43		31年	302.4	270	238	285	242	-	-	271	297	317	388	386	330	
エニシダ	27年	64.8	-	-	-	-	-	-	-	65	-	-	-	-	デンファール	27年	683.1	489	477	853	1112	1318	1163	897	718	311	300	108	451	
	28年	28.8	-	-	-	-	-	-	-	-	-	43	11	32		28年	791.8	338	973	707	951	1348	1120	1214	1207	599	377	414	255	
	29年	33.3	-	11	-	-	32	-	57	-	-	-	-	-		29年	796.8	483	630	661	1035	1599	1063	836	998	-	222	602	637	
	30年	37.3	-	-	-	-	43	41	32	-	-	-	34	-		30年	869.1	324	629	818	1292	1299	960	447	1836	216	-	-	-	
	31年	41.3	-	-	-	-	46	44	45	-	31	-	-	-		31年	1,690.8	743	1061	893	1039	1351	990	848	6600	-	-	-	-	
こでまり	27年	106.5	108	-	-	58	65	-	-	-	-	139	133	137	ベゴニア	27年	228.3	226	237	158	139	-	274	632	196	106	86	-	229	
	28年	97.5	162	-	-	54	53	43	-	-	-	129	127	114		28年	229.7	312	411	214	109	-	154	232	-	192	149	213	309	
	29年	95.5	109	32	-	-	62	32	-	-	-	135	173	124		29年	226.5	345	283	177	209	-	144	123	-	-	146	385	-	
	30年	114.4	147	-	-	65	61	63	-	-	-	135	158	173		30年	286.9	238	177	134	203	47	1080	164	324	216	-	-	287	
	31年	92.3	95	-	-	65	76	65	-	-	-	119	112	114		31年	412.4	91	290	144	2014	-	-	161	132	330	-	-	137	
シバ	27年	105.3	114	105	121	103	101	115	87	71	114	111	114	108	ワレノブシズ	27年	3,785.9	3127	2579	3214	3973	4601	3499	3704	-	4242	4369	3886	4451	
	28年	114.0	138	133	120	107	117	127	129	108	102	105	92	91		28年	3,960.6	3480	2952	3330	3395	4716	3416	4582	4572	4590	4019	4180	4294	
	29年	103.1	100	94	97	99	106	98	100	101	108	107	111	117		29年	4,408.2	4167	2941	4022	4656	5255	4282	4740	4931	5110	4540	4446	3808	
	30年	111.2	113	109	111	105	107	115	112	113	105	113	116	115		30年	4,182.7	3667	2783	3845	4643	4254	4267	5111	4380	4467	4568	4139	4069	
	31年	116.9	121	109	107	101	115	112	110	111	179	110	111	119		31年	4,117.8	4064	3465	3517	4060	4288	3919	4212	4896	4907	4016	3929	4141	
榊	27年	187.4	193	198	204	188	183	192	173	177	166	187	209	180	ポトス	27年	362.5	377	403	591	439	301	410	251	229	216	396	328	408	
	28年	181.3	192	174	189	162	166	162	185	207	191	177	188	184		28年	389.9	389	429	400	457	385	445	393	344	318	308	366	445	
	29年	188.8	204	225	194	204	209	178	164	156	167	169	214	182		29年	359.9	390	589	536	322	451	463	216	208	189	267	248	440	
	30年	176.3	-	159	180	183	177	199	194	156	139	191	196	164		30年	409.9	668	446	444	514	286	493	275	256	-	357	373	397	
	31年	177.0	171	163	160	162	160	193	222	194	175	162	176	188		31年	752.8	706	383	486	432	318	434	286	4730	147	303	421	388	

水産物部

水産物部総括表

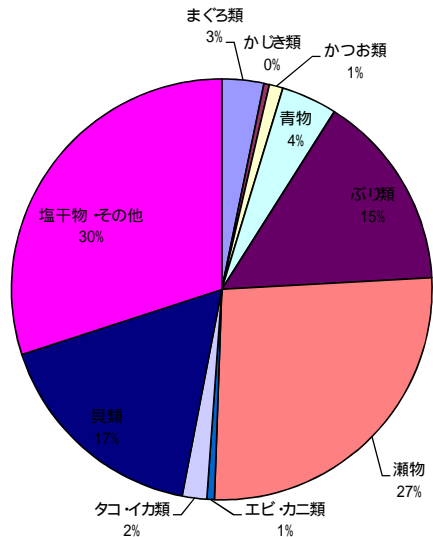
(単位kg・千円)

項目	4月		5月		6月		7月		8月		9月		10月		11月		12月		1月		2月		3月		合計		
	数量	金額	数量	金額	数量	金額	数量	金額	数量	金額	数量	金額	数量	金額	数量	金額	数量	金額	数量	金額	数量	金額	数量	金額	数量	金額	
まぐろ	生鮮	2,686	6,934	2,370	5,893	2,441	4,974	2,614	5,205	2,261	6,678	1,861	5,081	1,853	4,700	2,270	5,147	3,183	8,853	1,589	4,925	2,311	5,438	3,064	5,814	28,503	69,642
	冷凍	205	299	178	303	168	304	146	282	173	294	163	299	192	290	181	314	191	310	110	252	232	312	241	304	2,180	3,563
その他のまぐろ	生鮮	0	0	0	0	0	0	0	0	0	0	0	0	0	0	0	0	0	0	0	0	0	0	0	0	0	0
	冷凍	0	0	0	0	0	0	0	0	0	0	0	0	0	0	0	0	0	0	0	0	0	0	0	0	0	0
かじき	生鮮	309	391	272	372	327	387	312	367	301	425	217	283	285	397	521	817	607	936	311	423	270	346	272	309	4,004	5,453
	冷凍	0	0	0	0	0	0	0	0	0	0	0	0	0	0	0	0	0	0	0	0	0	0	0	0	0	0
その他のかじき	生鮮	0	0	0	0	0	0	0	0	0	0	0	0	0	0	0	0	0	0	0	0	0	0	0	0	0	0
	冷凍	0	0	0	0	0	0	0	0	0	0	0	0	0	0	0	0	0	0	0	0	0	0	0	0	0	0
かつお	生鮮	1,593	1,023	1,604	767	1,703	906	1,153	512	1,974	599	148	72	140	97	2	2	66	39	0	0	284	168	1,170	691	9,837	4,876
	冷凍	0	0	0	0	0	0	0	0	0	0	0	0	0	0	0	0	0	0	0	0	0	0	0	0	0	0
いわし類	300	503	212	384	285	536	289	541	165	327	167	350	142	327	121	234	77	173	237	521	254	573	226	464	2,475	4,933	
あじ類	2,354	3,164	5,397	3,415	2,341	3,039	3,028	3,303	1,354	2,841	627	2,075	1,898	3,077	3,652	2,734	2,062	2,822	2,142	2,914	1,922	2,890	1,509	3,222	28,286	35,496	
さば類	973	1,181	503	1,101	812	1,314	646	1,223	482	1,197	372	1,156	501	1,416	691	1,169	615	1,529	558	1,328	425	1,440	695	1,300	7,273	15,354	
さんま	150	359	83	206	97	241	140	346	307	820	624	1,936	573	1,721	468	1,178	120	311	110	285	138	358	137	350	2,947	8,111	
ぶり類	41,092	13,592	5,200	5,222	3,894	4,655	20,348	7,520	6,039	6,556	4,222	5,097	4,563	5,714	6,551	6,696	9,182	11,680	6,838	7,369	9,153	6,728	26,631	12,480	143,713	93,309	
いさき	701	660	591	611	911	737	828	753	358	360	308	367	397	443	412	336	274	256	94	119	139	143	274	328	5,287	5,113	
かれい類	生鮮	714	960	561	864	815	1,023	645	859	508	899	444	719	469	794	572	880	859	1,313	820	1,211	993	1,220	930	1,045	8,330	11,787
	冷凍	0	0	0	0	0	0	0	0	0	0	0	0	0	0	0	0	0	0	0	0	0	0	0	0	0	0
たちうお	332	503	980	1,623	332	673	184	417	334	635	322	550	1,002	720	1,592	1,083	2,057	1,963	415	423	340	460	271	373	8,161	9,423	
たい類	4,532	3,838	3,831	3,133	2,666	2,862	2,873	2,588	3,233	3,451	2,359	2,586	3,037	2,947	3,908	3,376	3,693	4,124	2,942	3,582	2,962	3,261	2,987	3,139	39,023	38,387	
その他のたい類	0	0	0	0	0	0	0	0	0	0	0	0	0	0	0	0	0	0	0	0	0	0	0	0	0	0	0
さわら	295	411	5	5	217	198	27	21	55	40	145	67	243	195	1,349	788	160	93	138	88	207	170	571	602	3,412	2,678	
しいら	948	370	5,089	1,211	6,073	1,427	6,646	1,730	3,693	1,594	4,341	2,013	4,022	1,731	2,942	1,177	1,931	909	278	138	11	6	94	49	36,068	12,355	
とびうお	148	46	220	59	163	42	15	1	54	5	142	98	182	79	87	35	22	10	3	1	42	18	18	8	1,096	402	
ぼら	3	1	1	0	0	0	6	3	1	0	7	1	2	0	4	1	17	6	13	4	3	1	22	2	79	19	
その他の魚類	生鮮	13,559	10,059	13,771	8,803	14,784	9,131	11,234	7,325	11,562	8,848	9,738	7,839	10,752	8,161	13,886	10,198	16,306	13,621	10,971	9,262	12,127	9,764	10,427	7,840	149,117	110,851
	冷凍	0	0	48	52	2	1	5	4	0	0	20	38	26	60	0	0	787	1,461	30	73	0	0	0	0	918	1,689
いせえび	68	359	0	0	0	0	0	0	16	85	533	2,828	345	1,891	54	359	43	268	41	271	71	346	133	542	1,304	6,949	
くるまえび	0	0	20	123	2	8	0	0	2	13	6	44	0	0	0	0	2	18	0	0	0	0	1	8	33	214	
その他のえび類	生鮮	1,005	1,396	1,052	1,466	580	890	5	11	10	11	329	481	501	663	58	117	122	145	180	259	136	266	9	32	3,987	5,737
	冷凍	0	0	0	0	0	0	0	0	0	0	0	0	0	0	0	0	0	0	0	0	0	0	0	0	0	0
その他のかに類	生鮮	1	1	0	0	26	43	8	11	22	38	90	163	45	78	4	4	84	661	0	0	13	39	0	0	293	1,038
	冷凍	0	0	0	0	0	0	0	0	0	0	0	0	0	0	0	0	0	0	0	0	0	0	0	0	0	0
こうい	384	315	608	366	134	114	14	11	0	0	7	8	6	8	18	14	18	44	43	42	165	145	160	163	1,557	1,230	
その他のいか類	生鮮	967	1,181	445	817	482	1,246	585	1,497	338	886	250	862	340	750	244	608	963	980	462	1,143	787	1,415	998	1,820	6,861	13,205
	冷凍	0	0	0	0	0	0	0	0	0	0	0	0	0	0	0	0	0	0	0	0	0	0	0	0	0	0
たこ類	生鮮	795	1,301	821	1,271	581	983	706	1,144	1,073	1,883	823	1,288	613	971	507	838	470	859	323	588	319	553	319	581	7,350	12,260
	冷凍	0	0	0	0	0	0	0	0	0	0	0	0	0	0	0	0	0	0	0	0	0	0	0	0	0	0
みずいか	196	357	480	738	357	507	65	88	18	17	0	0	175	295	226	429	242	497	75	160	95	202	42	105	1,971	3,395	
あわび	46	175	34	150	43	164	40	157	50	205	27	98	59	229	27	124	37	185	41	176	47	229	8	39	459	1,931	
さざえ	559	596	613	658	407	424	376	400	711	828	380	391	465	484	491	528	929	1,010	524	535	385	408	328	343	6,168	6,605	
はまぐり	179	189	157	168	123	132	129	154	83	129	68	88	148	148	122	149	404	398	141	167	269	326	324	466	2,147	2,514	
その他の貝類	6,270	5,080	10,029	4,882	10,845	4,243	13,621	4,543	8,915	3,777	5,254	3,862	11,933	4,861	17,608	5,961	29,855	7,767	15,468	5,067	15,014	5,924	7,937	6,107	152,749	62,074	
塩干物	1,429	346	957	221	1,124	265	2,199	333	2,548	520	2,237	489	3,174	739	2,673	612	3,701	953	2,397	534	2,091	466	3,125	702	27,655	6,180	
冷具	15,989	7,229	13,034	6,258	13,386	6,167	24,622	8,288	23,994	9,610	20,329	8,450	19,233	7,928	21,006	8,348	34,345	16,577	16,367	6,944	31,996	7,723	23,408	8,568	257,709	102,090	
その他	0	0	0	0	0	0	0	0	0	0	0	0	0	0	0	0	0	0	0	0	0	0	0	0	0	0	0
合計	98,782	62,819	69,166	51,142	66,121	47,136	93,509	49,637	70,634	53,571	56,560	49,679	67,316	51,914	82,247	54,256	113,424	80,771	63,661	48,804	83,201	51,338	86,331	57,796	950,952	658,863	

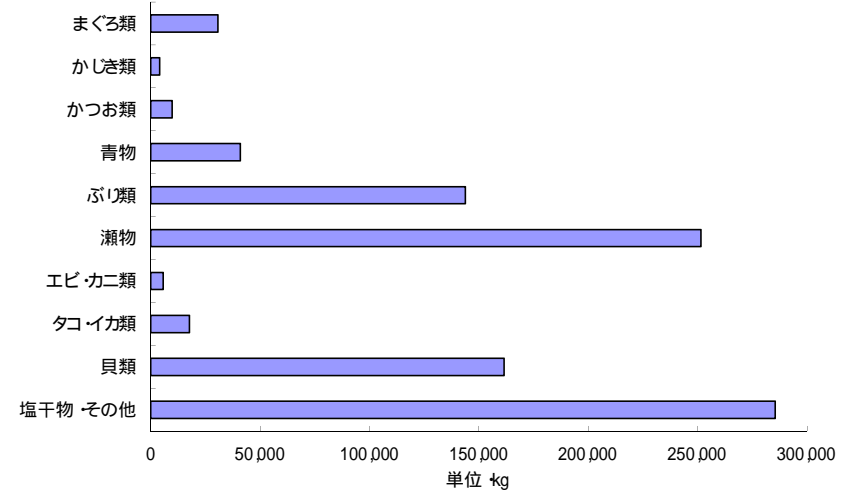
取扱品目別グラフ (水産物)

	数量 (kg)	金額 (千円)
まぐろ	30,683	73,205
その他のまぐろ	0	0
まぐろ類 (合計)	30,683	73,205
かじき	4,004	5,453
その他のかじき	0	0
かじき類 (合計)	4,004	5,453
かつお類	9,837	4,876
いわし類	2,475	4,933
あじ類	28,286	35,496
さば類	7,273	15,354
さんま	2,947	8,111
青物 (合計)	40,981	63,894
ぶり類	143,713	93,309
いさぎ	5,287	5,113
かれい類	8,330	11,787
たちうお	8,161	9,423
たい類	39,023	38,387
その他のたい類	0	0
さわら	3,412	2,678
しいら	36,068	12,355
とびうお	1,096	402
ぼら	79	19
その他の魚類	150,035	112,540
瀬物 (合計)	251,491	192,704
いせえび	1,304	6,949
くるまえび	33	214
その他のえび類	3,987	5,737
その他のかに	293	1,038
エビ・カニ類 合計	5,617	13,938
こういか	1,557	1,230
その他のいか	6,861	13,205
たこ類	7,350	12,260
みずいか	1,971	3,395
タコ・イカ類 (合計)	17,739	30,090
あわび	459	1,931
さざえ	6,168	6,605
はまぐり	2,147	2,514
その他の貝類	152,749	62,074
貝類 (合計)	161,523	73,124
塩干物	27,655	6,180
冷具	257,709	102,090
その他	0	0
塩干物・その他	285,364	108,270
合計	950,952	658,863

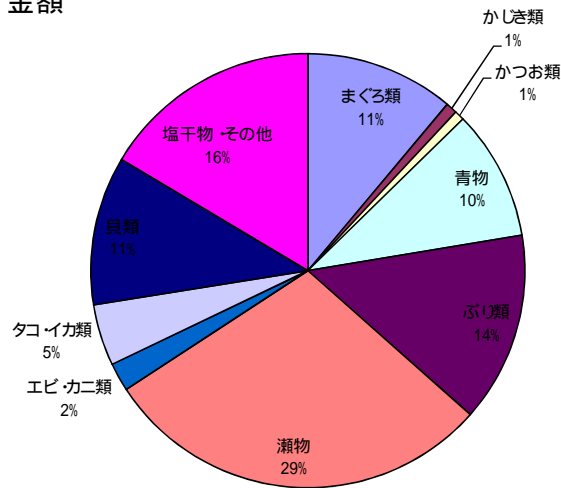
数量



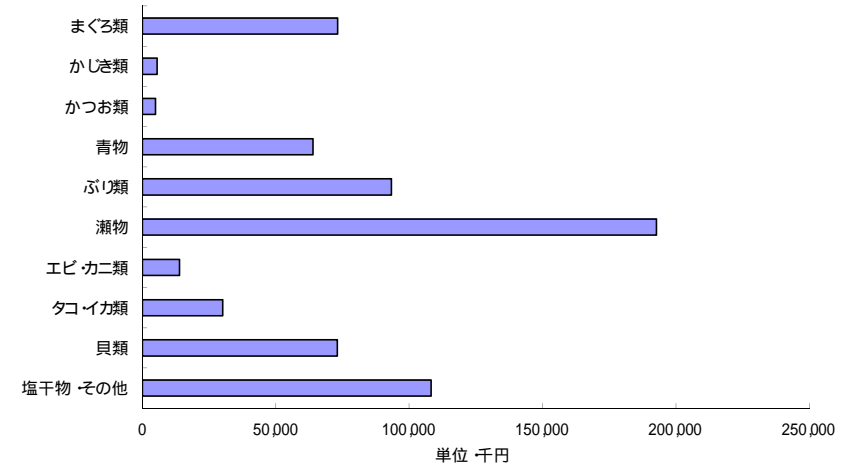
数量



金額



金額



品目別：月別取扱高10位(水産部)

数量 単位 kg

順位	品目名	年間	4月	5月	6月	7月	8月	9月	10月	11月	12月	1月	2月	3月
1位	品目名	ぶり類	ぶり類	あじ類	しいら	ぶり類	ぶり類	しいら	ぶり類	ぶり類	ぶり類	ぶり類	ぶり類	ぶり類
	数量	143,713	41,092	5,397	6,073	20,348	6,039	4,341	4,563	6,551	9,182	6,838	9,153	26,631
2位	品目名	たい類	たい類	ぶり類	ぶり類	しいら	しいら	ぶり類	しいら	たい類	塩干物	たい類	たい類	塩干物
	数量	39,023	4,532	5,200	3,894	6,646	3,693	4,222	4,022	3,908	3,701	2,942	2,962	3,125
3位	品目名	しいら	まぐろ生鮮	しいら	たい類	あじ類	たい類	たい類	塩干物	あじ類	たい類	塩干物	まぐろ生鮮	まぐろ生鮮
	数量	36,068	2,686	5,089	2,666	3,028	3,233	2,359	3,174	3,652	3,693	2,397	2,311	3,064
4位	品目名	まぐろ生鮮	あじ類	たい類	まぐろ生鮮	たい類	塩干物	塩干物	たい類	しいら	まぐろ生鮮	あじ類	塩干物	たい類
	数量	28,503	2,354	3,831	2,441	2,873	2,548	2,237	3,037	2,942	3,183	2,142	2,091	2,987
5位	品目名	あじ類	かつお生鮮	まぐろ生鮮	あじ類	まぐろ生鮮	まぐろ生鮮	まぐろ生鮮	あじ類	塩干物	あじ類	まぐろ生鮮	あじ類	あじ類
	数量	28,286	1,593	2,370	2,341	2,614	2,261	1,861	1,898	2,673	2,062	1,589	1,922	1,509
6位	品目名	塩干物	塩干物	かつお生鮮	かつお生鮮	塩干物	かつお生鮮	たこ類生鮮	まぐろ生鮮	まぐろ生鮮	たちうお	かれい類生鮮	かれい類生鮮	かつお生鮮
	数量	27,655	1,429	1,604	1,703	2,199	1,974	823	1,853	2,270	2,057	820	993	1,170
7位	品目名	かつお生鮮	さば類	たちうお	塩干物	かつお生鮮	あじ類	あじ類	たちうお	たちうお	しいら	さば類	さば類	かれい類生鮮
	数量	9,837	973	980	1,124	1,153	1,354	627	1,002	1,592	1,931	558	425	930
8位	品目名	かれい類生鮮	しいら	塩干物	いさき	いさき	たこ類生鮮	さんま	たこ類生鮮	さわら	さざえ	さざえ	さざえ	さば類
	数量	8,330	948	957	911	828	1,073	624	613	1,349	929	524	385	695
9位	品目名	たちうお	たこ類生鮮	たこ類生鮮	かれい類生鮮	たこ類生鮮	さざえ	いせえび	さんま	さば類	かれい類生鮮	たちうお	たちうお	さわら
	数量	8,161	795	821	815	706	711	533	573	691	859	415	340	571
10位	品目名	たこ類生鮮	かれい類生鮮	さざえ	さば類	さば類	かれい類生鮮	かれい類生鮮	さば類	かれい類生鮮	さば類	たこ類生鮮	たこ類生鮮	さざえ
	数量	7,350	714	613	812	646	508	444	501	572	615	323	319	328

金額 単位：千円

順位	品目名	年間	4月	5月	6月	7月	8月	9月	10月	11月	12月	1月	2月	3月
1位	品目名	ぶり類	ぶり類	まぐろ生鮮	まぐろ生鮮	ぶり類	まぐろ生鮮	ぶり類	ぶり類	ぶり類	ぶり類	ぶり類	ぶり類	ぶり類
	数量	93,309	13,592	5,893	4,974	7,520	6,678	5,097	5,714	6,696	11,680	7,369	6,728	12,480
2位	品目名	まぐろ生鮮	まぐろ生鮮	ぶり類	ぶり類	まぐろ生鮮	ぶり類	まぐろ生鮮	まぐろ生鮮	まぐろ生鮮	まぐろ生鮮	まぐろ生鮮	まぐろ生鮮	まぐろ生鮮
	数量	69,642	6,934	5,222	4,655	5,205	6,556	5,081	4,700	5,147	8,853	4,925	5,438	5,814
3位	品目名	たい類	たい類	あじ類	あじ類	あじ類	たい類	いせえび	あじ類	たい類	たい類	たい類	たい類	あじ類
	数量	38,387	3,838	3,415	3,039	3,303	3,451	2,828	3,077	3,376	4,124	3,582	3,261	3,222
4位	品目名	あじ類	あじ類	たい類	たい類	たい類	あじ類	たい類	たい類	あじ類	あじ類	あじ類	あじ類	たい類
	数量	35,496	3,164	3,133	2,362	2,588	2,841	2,586	2,947	2,734	2,822	2,914	2,890	3,139
5位	品目名	さば類	たこ類生鮮	たちうお	しいら	しいら	たこ類生鮮	あじ類	いせえび	さんま	たちうお	さば類	さば類	さば類
	数量	15,354	1,301	1,623	1,427	1,730	1,883	2,075	1,891	1,178	1,963	1,328	1,440	1,300
6位	品目名	しいら	さば類	たこ類生鮮	さば類	さば類	しいら	しいら	しいら	しいら	さば類	かれい類生鮮	かれい類生鮮	かれい類生鮮
	数量	12,355	1,181	1,271	1,314	1,223	1,594	2,013	1,731	1,177	1,529	1,211	1,220	1,045
7位	品目名	たこ類生鮮	かつお生鮮	しいら	かれい類生鮮	たこ類生鮮	さば類	さんま	さんま	さば類	かれい類生鮮	たこ類生鮮	いわし類	塩干物
	数量	12,260	1,023	1,211	1,023	1,144	1,197	1,936	1,721	1,169	1,313	588	573	702
8位	品目名	かれい類生鮮	かれい類生鮮	さば類	たこ類生鮮	かれい類生鮮	かれい類生鮮	たこ類生鮮	さば類	たちうお	さざえ	さざえ	たこ類生鮮	かつお生鮮
	数量	11,787	960	1,101	983	859	899	1,288	1,416	1,083	1,010	535	553	691
9位	品目名	たちうお	いさき	かれい類生鮮	かつお生鮮	いさき	さざえ	さば類	たこ類生鮮	かれい類生鮮	塩干物	塩干物	塩干物	さわら
	数量	9,423	660	864	906	753	828	1,156	971	880	953	534	466	602
10位	品目名	さんま	さざえ	かつお生鮮	いさき	いわし類	さんま	かれい類生鮮	かれい類生鮮	たこ類生鮮	かじき生鮮	いわし類	たちうお	たこ類生鮮
	数量	8,111	596	767	737	541	820	719	794	838	936	521	460	581

都城市公設地方卸売市場年報

平成31年度版

編集発行

〒885-0093

都城市志比田町5571番地1

都城市公設地方卸売市場

TEL (0986)25-5242

FAX (0986)25-5277